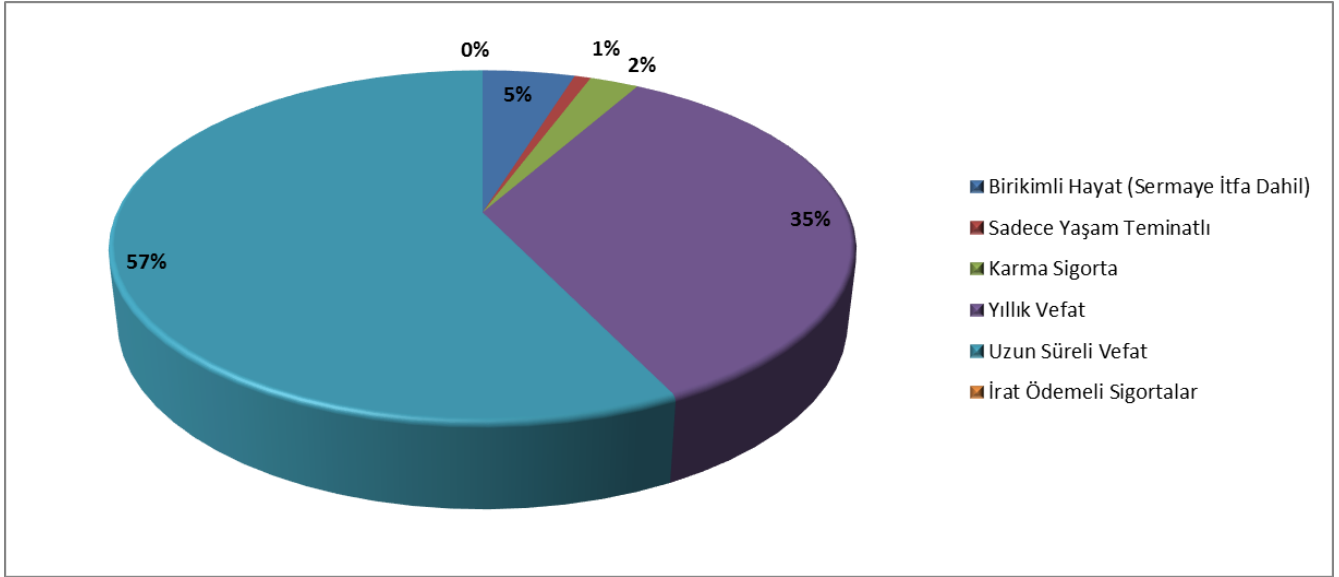


İSTATİSTİKLER



*Ekli dosyadaki istatistik veriler, Sigorta Şirketlerinin
SBM 'ye gönderdiği verilerden oluşturulmuştur.

Direkt Prim Üretimi (Ocak 2017)



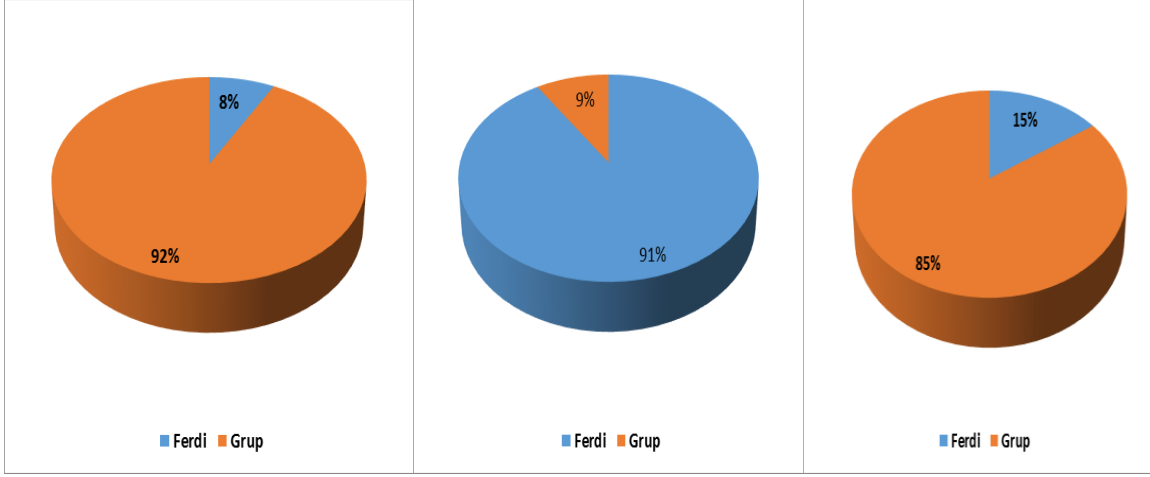
Ürünler	Ferdî		Grup		Ferdî+Grup	
	TL	%	TL	%	TL	%
Sermaye İtfa	7.644	0%	0	0%	7.644	0%
Birikimli Hayat	23.892.155	30%	883.063	0%	24.775.218	5%
Sadece Yaşam Teminatlı	4.358.990	5%	0	0%	4.358.990	1%
Karma Sigorta	13.147.845	17%	0	0%	13.147.845	3%
Yıllık Vefat	7.717.802	10%	169.770.818	39%	177.488.620	35%
Uzun Süreli Vefat	30.221.226	38%	263.524.949	61%	293.746.175	57%
İrat Ödemeli Sigortalar	-1.462	0%	0	0%	-1.462	0%
GENEL TOPLAM	79.344.199	100%	434.178.829	100%	513.523.029	100%

Yeni İş-Tahakkuk / Ferdi-Grup Prim Üretimi (Ocak 2017)

Ferdi

Grup

Toplam

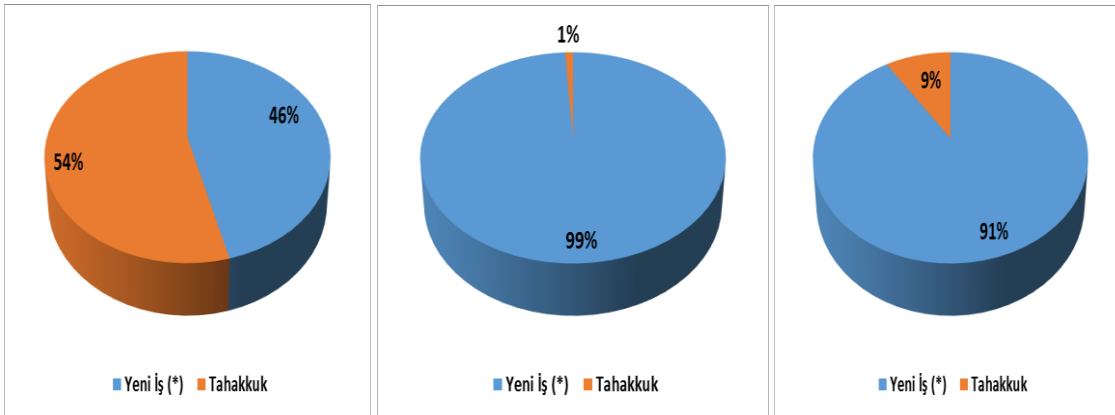


	Yeni İş Prim + Yeni İş Tahakkuk	Tahakkuk	Toplam
Ferdi	8%	91%	15%
Grup	92%	9%	85%
Ferdi + Grup	100%	100%	100%

Yeni İş*

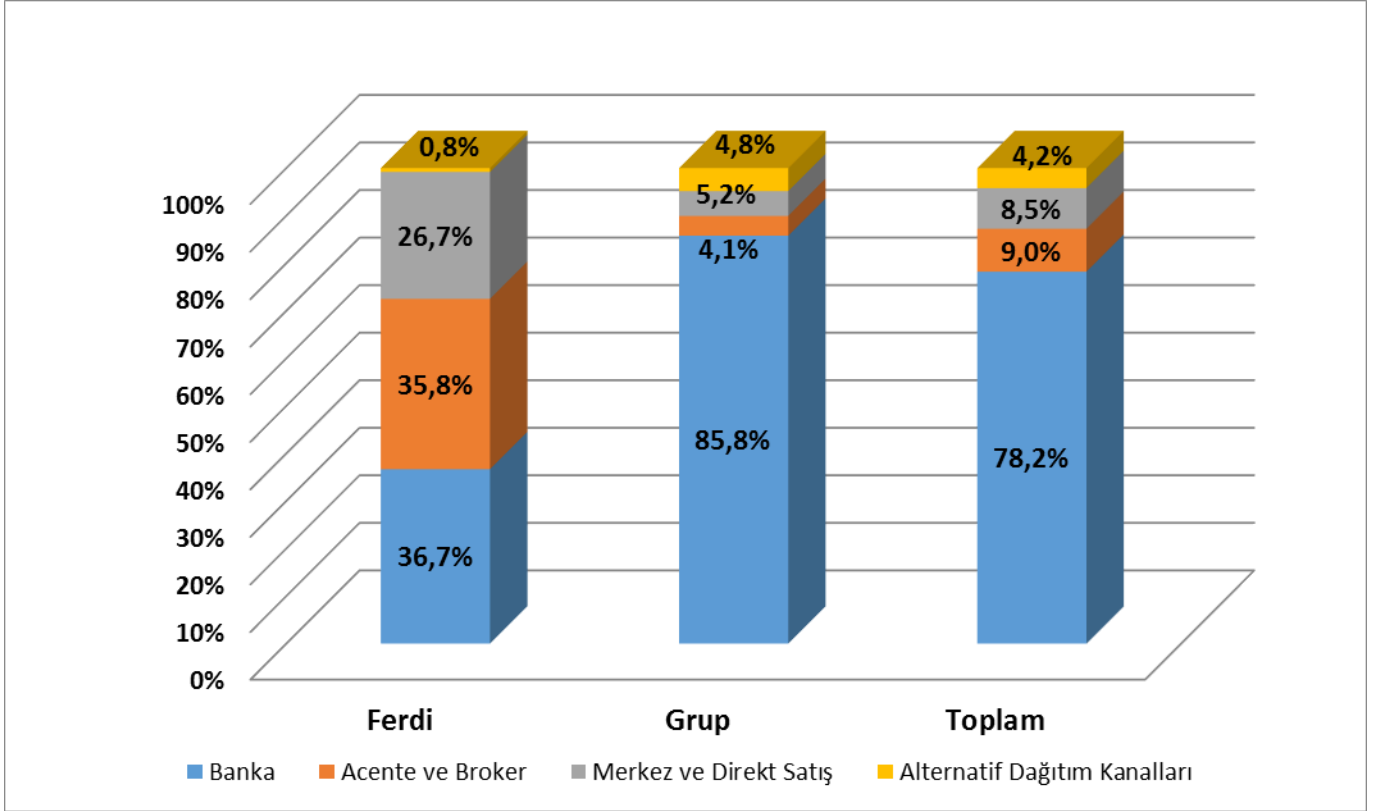
Tahakkuk

Toplam



	Yeni İş Prim + Yeni İş Tahakkuk		Tahakkuk		Toplam	
	TL	%	TL	%	TL	%
Ferdi	36.537.177	46%	42.807.022,3	54%	79.344.199	100%
Grup	429.899.707	99%	4.279.122	1%	434.178.829	100%
Ferdi + Grup	466.436.884	91%	47.086.144	9%	513.523.029	100%

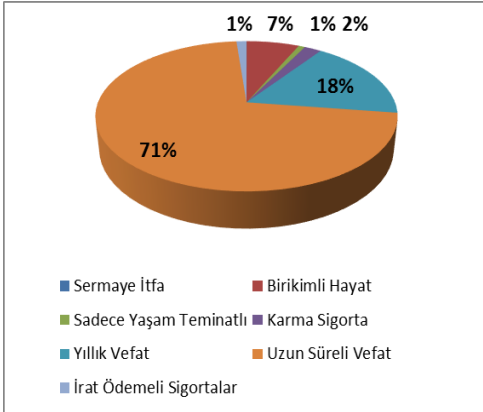
Dağıtım Kanalı Bazında Direkt Prim Üretimi (Ocak 2017)



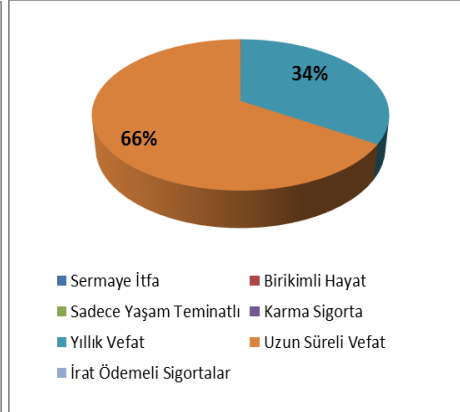
Dağıtım Kanalı	Ferdi		Grup		Ferdi + Grup	
	TL	%	TL	%	TL	%
Banka	29.095.984	37%	372.615.437	86%	401.711.421	78%
Acente ve Broker	28.440.824	36%	17.936.430	4%	46.377.254	9%
Merkez ve Direkt Satış	21.165.335	27%	22.706.438	5%	43.871.773	9%
Alternatif Dağıtım Kanalları	640.965	1%	20.920.524	5%	21.561.489	4%
GENEL TOPLAM	79.343.108	100%	434.178.829	100%	513.521.938	100%

Sigortalı Adetleri (Ocak 2017)

Ferdi

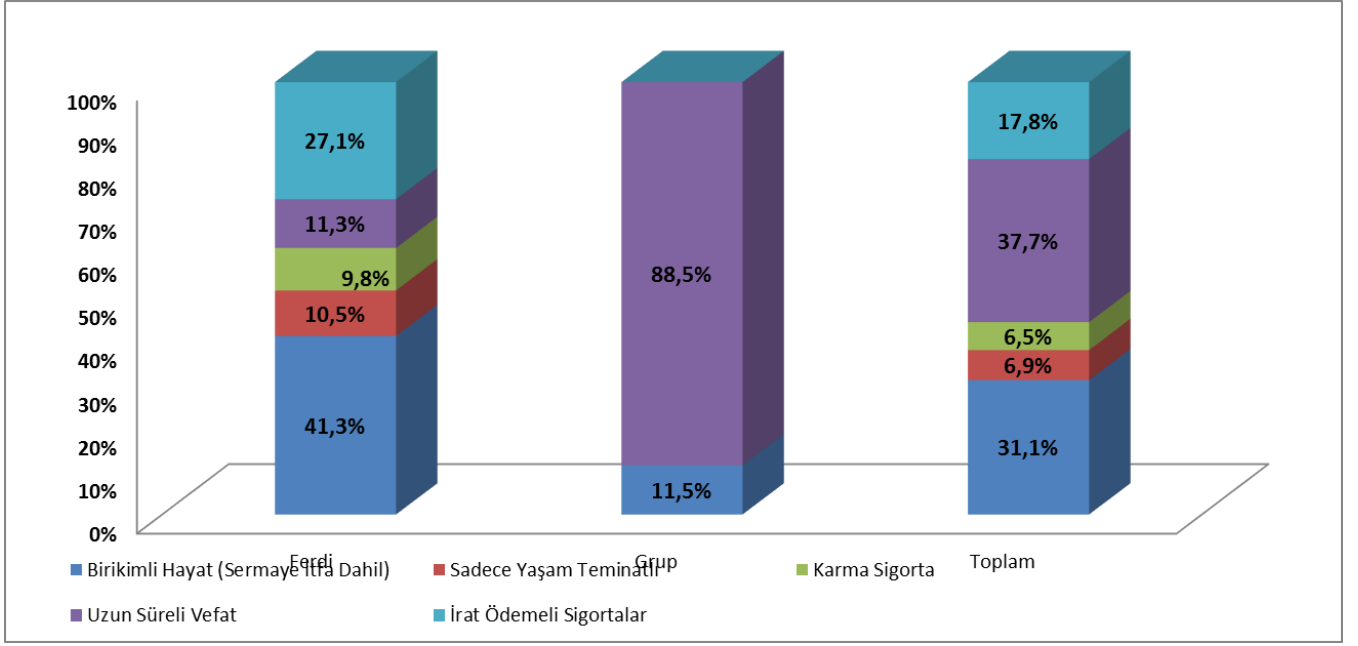


Grup



Ürünler	Ferdi		Grup		Ferdi+Grup	
	Adet	%	Adet	%	Adet	%
Sermaye İtfa	96	0%	13	0%	109	0%
Birikimli Hayat	154.021	7%	9.705	0%	163.726	1%
Sadece Yaşam Teminatlı	17.337	1%	141	0%	17.478	0%
Karma Sigorta	46.427	2%	0	0%	46.427	0%
Yıllık Vefat	374.045	18%	6.147.481	34%	6.521.526	32%
Uzun Süreli Vefat	1.474.395	70%	11.952.401	66%	13.426.796	66%
İrat Ödemeli Sigortalar	27.016	1%	0	0%	27.016	0%
GENEL TOPLAM	2.093.337	100%	18.109.741	100%	20.203.078	100%

Kar Payı ve Matematik Karşılıklar (Ocak 2017)



Ürünler	Ferdî		Grup		Ferdî+Grup	
	TL	%	TL	%	TL	%
Sermaye İtfa	1.388.286	0%	198.544	0%	1.586.830	0%
Birikimli Hayat	1.561.215.733	41%	225.939.425	11%	1.787.155.158	31%
Sadece Yaşam Teminatlı	398.688.422	11%	1.321.300	0%	400.009.721	7%
Karma Sigorta	371.628.400	10%	0	0%	371.628.400	6%
Uzun Süreli Vefat	427.133.657	11%	1.743.991.270	88%	2.171.124.927	38%
İrat Ödemeli Sigortalar	1.024.439.714	27%	0	0%	1.024.439.714	18%
GENEL TOPLAM	3.784.494.211	100%	1.971.450.539	100%	5.755.944.750	100%

Kar Payı ve Matematik Karşılıklar (Milyon TL) (12 Aylık Değişim)

