



Sigorta
Bilgi ve Gözetim
Merkezi

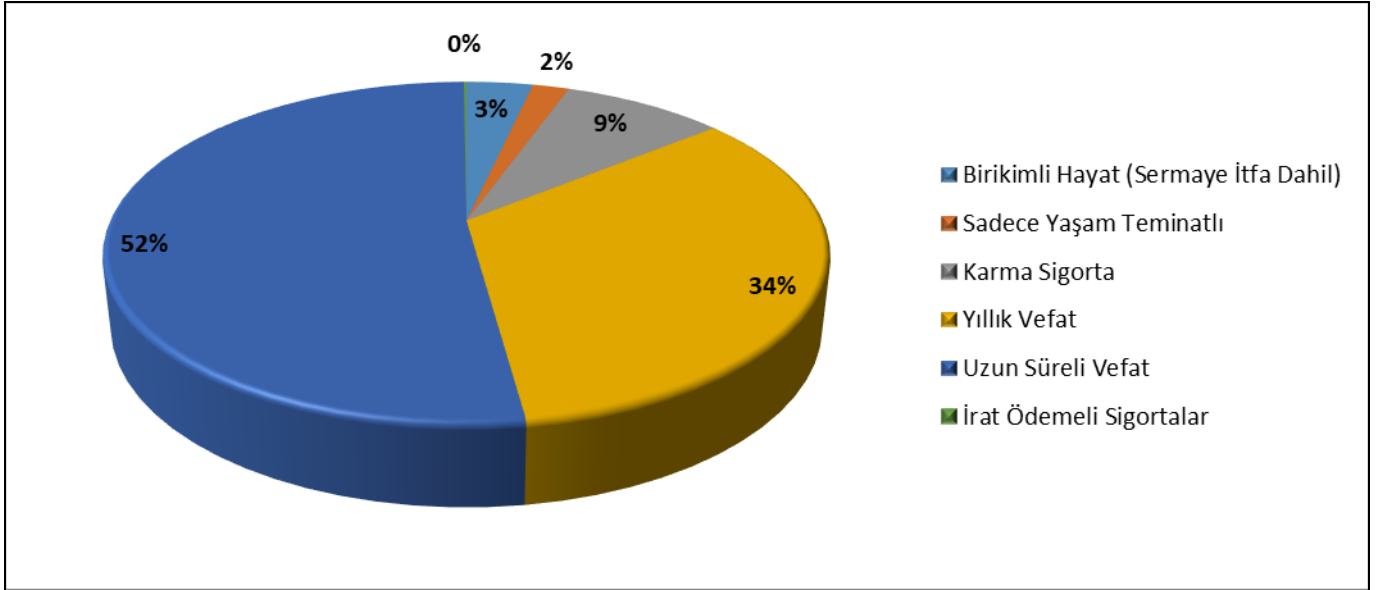
Nisan 2019

İSTATİSTİKLER

Bu dosyada yer alan bilgiler, Hayat ve Emeklilik Şirketlerinin her ay SBM'ye düzenli olarak ilettiği hayat istatistik verilerinden oluşturulmuştur.

Sigorta Bilgi ve Gözetim Merkezi -
[SBM]

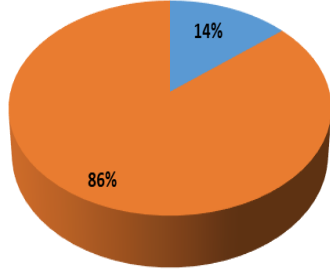
DİREKT PRİM ÜRETİMİ (Nisan 2019)



Ürünler	Ferdî		Grup		Ferdî+Grup	
	TL	%	TL	%	TL	%
Sermaye İtfa	43.419	0%	15.360	0%	58.779	0%
Birikimli Hayat	111.877.737	18%	2.065.638	0%	113.943.375	4%
Sadece Yaşam Teminatlı	62.600.991	10%	0	0%	62.600.991	2%
Karma Sigorta	277.009.313	44%	1.665.698	0%	278.675.011	9%
Yıllık Vefat	50.057.627	8%	1.029.820.961	40%	1.079.878.587	34%
Uzun Süreli Vefat	121.686.587	19%	1.549.663.864	60%	1.671.350.450	52%
İrat Ödemeli Sigortalar	4.540.767	1%	0	0%	4.540.767	0%
GENEL TOPLAM	627.816.440	100%	2.583.231.520	100%	3.211.047.961	100%

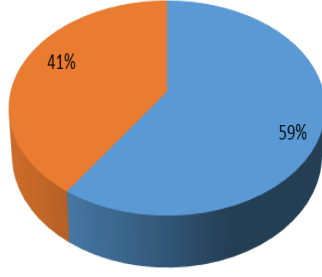
YENİ İŞ TAHAKKUK / FERDİ – GRUP PRİM ÜRETİMİ (Nisan 2019)

Ferdi



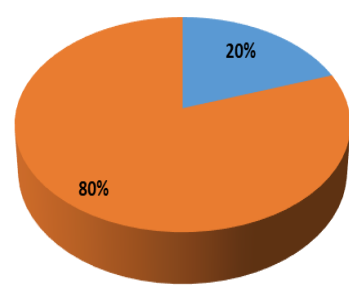
■ Ferdi ■ Grup

Grup



■ Ferdi ■ Grup

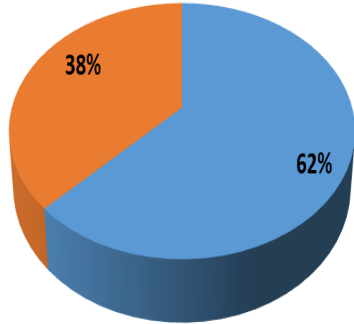
Toplam



■ Ferdi ■ Grup

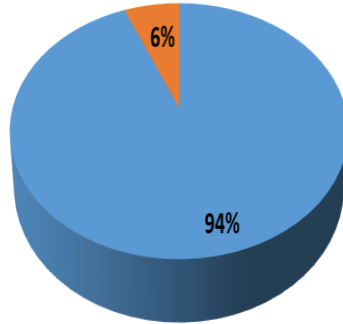
	Yeni İş Prim + Yeni İş Tahakkuk	Tahakkuk	Toplam
Ferdi	14%	59%	20%
Grup	86%	41%	80%
Ferdi + Grup	100%	100%	100%

Yeni İş



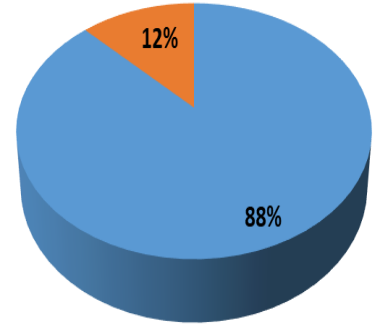
■ Yeni İş (*) ■ Tahakkuk

Tahakkuk



■ Yeni İş (*) ■ Tahakkuk

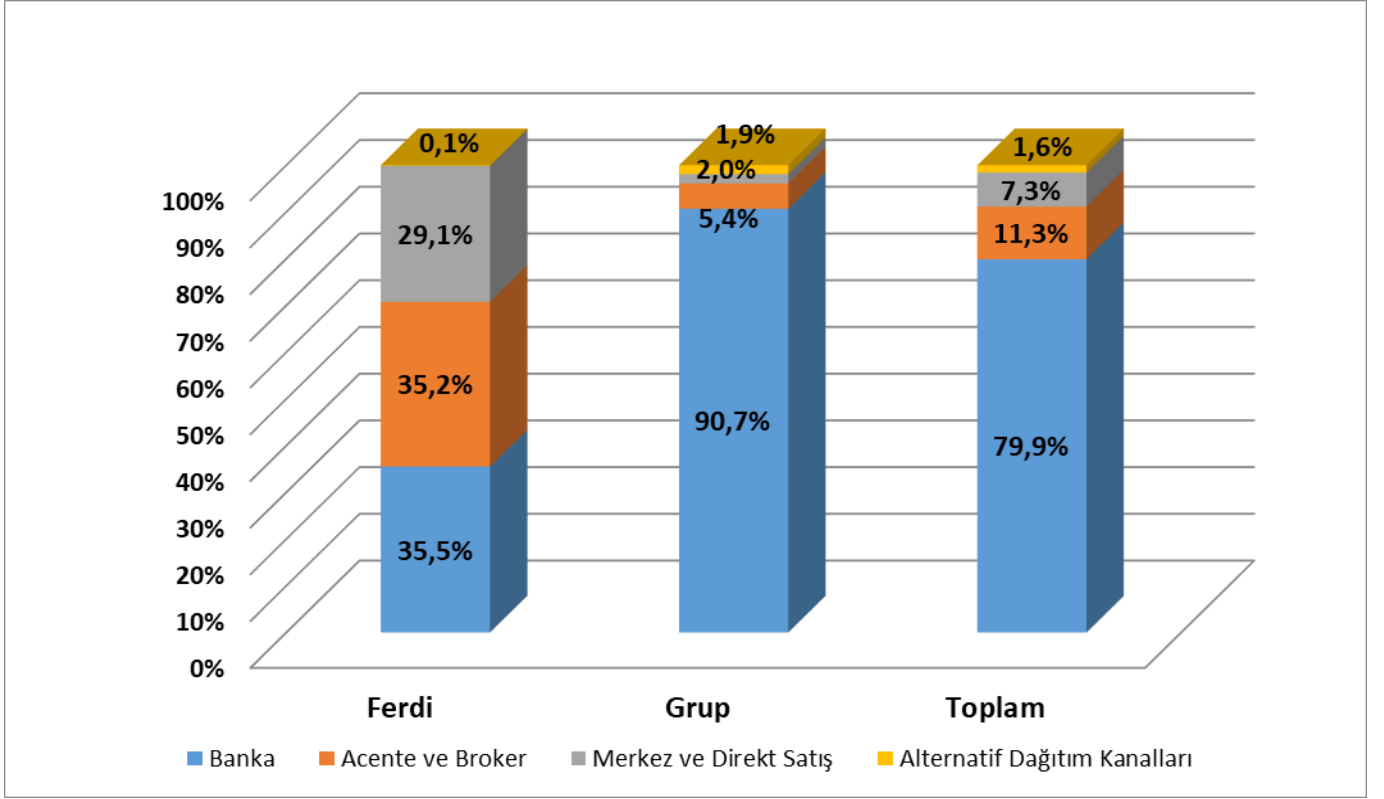
Toplam



■ Yeni İş (*) ■ Tahakkuk

	Yeni İş Prim + Yeni İş Tahakkuk		Tahakkuk		Toplam	
	TL	%	TL	%	TL	%
Ferdi	391.834.706	62%	235.981.734,2	38%	627.816.440	100%
Grup	2.403.562.669	94%	161.083.587	6%	2.564.646.257	100%
Ferdi + Grup	2.795.397.376	88%	397.065.321	12%	3.192.462.697	100%

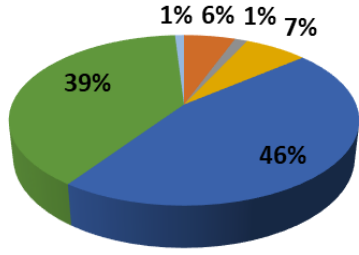
DAĞITIM KANALI BAZINDA DİREKT PRİM ÜRETİMİ (Nisan 2019)



Dağıtım Kanalı	Ferdi		Grup		Ferdi + Grup	
	TL	%	TL	%	TL	%
Banka	223.149.024	36%	2.342.324.249	91%	2.565.473.273	80%
Acente ve Broker	220.969.391	35%	140.708.512	5%	361.677.904	11%
Merkez ve Direkt Satış	182.887.638	29%	50.611.304	2%	233.498.942	7%
Alternatif Dağıtım Kanalları	809.205	0%	49.587.454	2%	50.396.659	2%
GENEL TOPLAM	627.815.258	100%	2.583.231.520	100%	3.211.046.779	100%

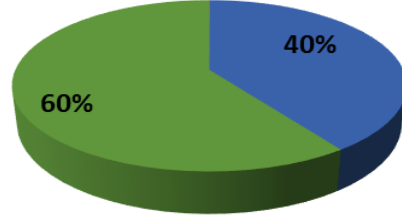
SİGORTALI ADETLERİ (Nisan 2019)

Ferdi



■ Sermaye İtfa
■ Birikimli Hayat
■ Sadece Yaşam Teminatlı
■ Karma Sigorta
■ Yıllık Vefat
■ Uzun Süreli Vefat
■ İrat Ödemeli Sigortalar

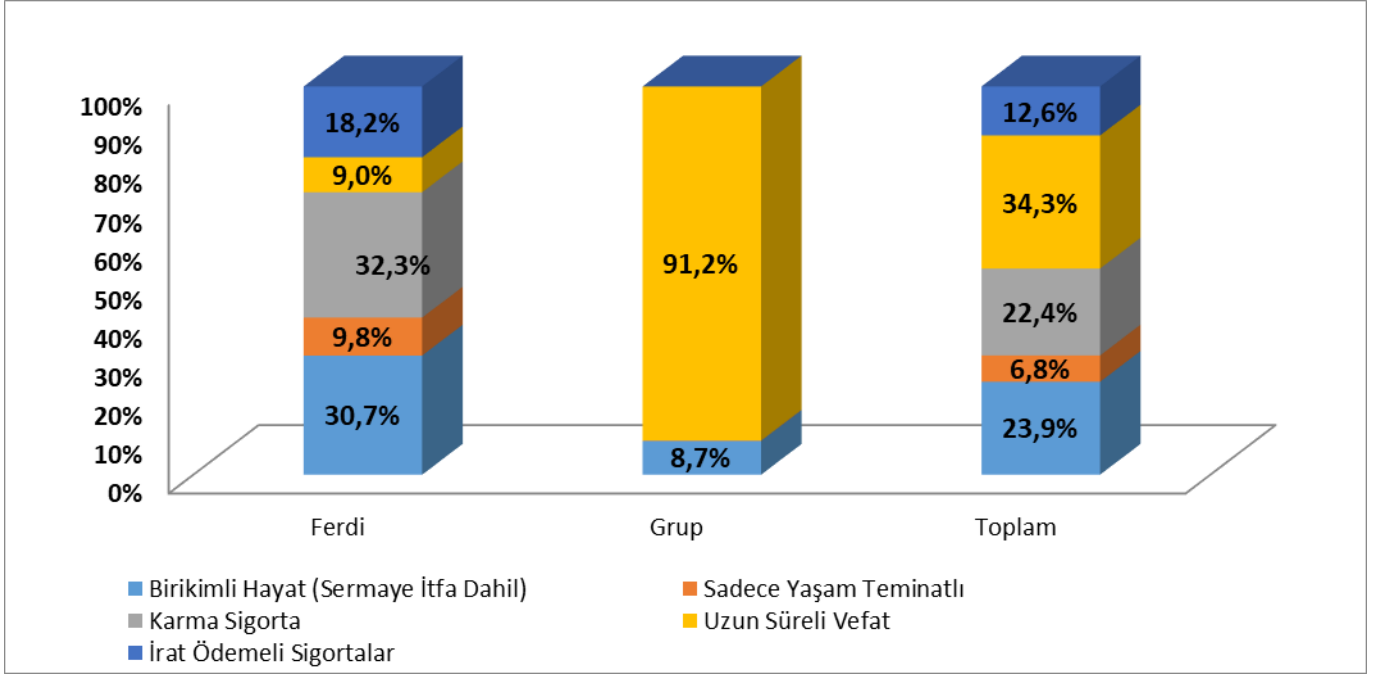
Grup



■ Sermaye İtfa
■ Birikimli Hayat
■ Sadece Yaşam Teminatlı
■ Karma Sigorta
■ Yıllık Vefat
■ Uzun Süreli Vefat
■ İrat Ödemeli Sigortalar

Ürünler	Ferdi		Grup		Ferdi+Grup	
	Adet	%	Adet	%	Adet	%
Sermaye İtfa	156	0%	18	0%	174	0%
Birikimli Hayat	128.475	6%	7.093	0%	135.568	1%
Sadece Yaşam Teminatlı	31.761	1%	92	0%	31.853	0%
Karma Sigorta	157.610	7%	0	0%	157.610	1%
Yıllık Vefat	1.036.369	46%	9.026.897	40%	10.063.266	41%
Uzun Süreli Vefat	892.704	39%	13.411.220	60%	14.303.924	58%
İrat Ödemeli Sigortalar	22.490	1%	254	0%	22.744	0%
GENEL TOPLAM	2.269.565	100%	22.445.574	100%	24.715.139	100%

KAR PAYI VE MATEMATİK KARŞILIKLARI (Nisan 2019)



Ürünler	Ferdi		Grup		Ferdi+Grup	
	TL	%	TL	%	TL	%
Sermaye İtfa	1.349.154	0%	367.564	0%	1.716.718	0%
Birikimli Hayat	1.758.576.562	31%	220.998.777	9%	1.979.575.339	24%
Sadece Yaşam Teminatlı	560.292.274	10%	1.519.883	0%	561.812.157	7%
Karma Sigorta	1.851.438.756	32%	1.980.239	0%	1.853.418.995	22%
Uzun Süreli Vefat	516.929.033	9%	2.321.307.576	91%	2.838.236.609	34%
İrat Ödemeli Sigortalar	1.044.937.937	18%	0	0%	1.044.937.937	13%
GENEL TOPLAM	5.733.523.717	100%	2.546.174.038	100%	8.279.697.755	100%

