



Sigorta
Bilgi ve Gözetim
Merkezi

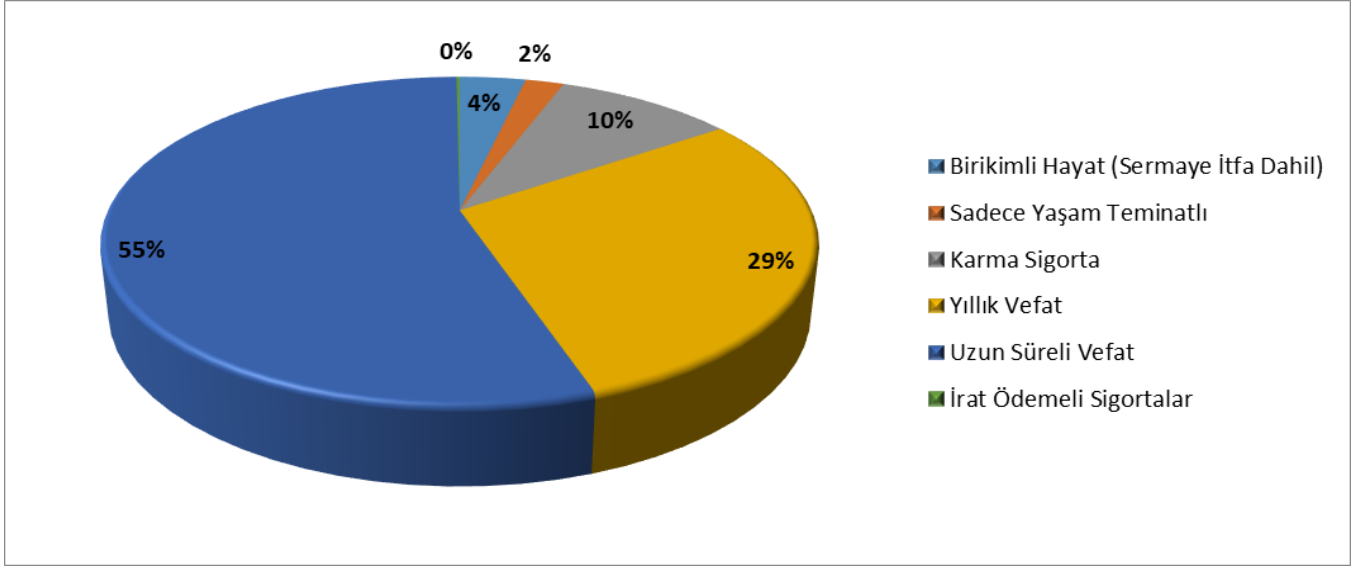
Eylül 2019

İSTATİSTİKLER

Bu dosyada yer alan bilgiler, Hayat ve Emeklilik Şirketlerinin her ay SBM'ye düzenli olarak iletildiği hayat istatistik verilerinden oluşturulmuştur.

Sigorta Bilgi ve Gözetim Merkezi -
[SBM]

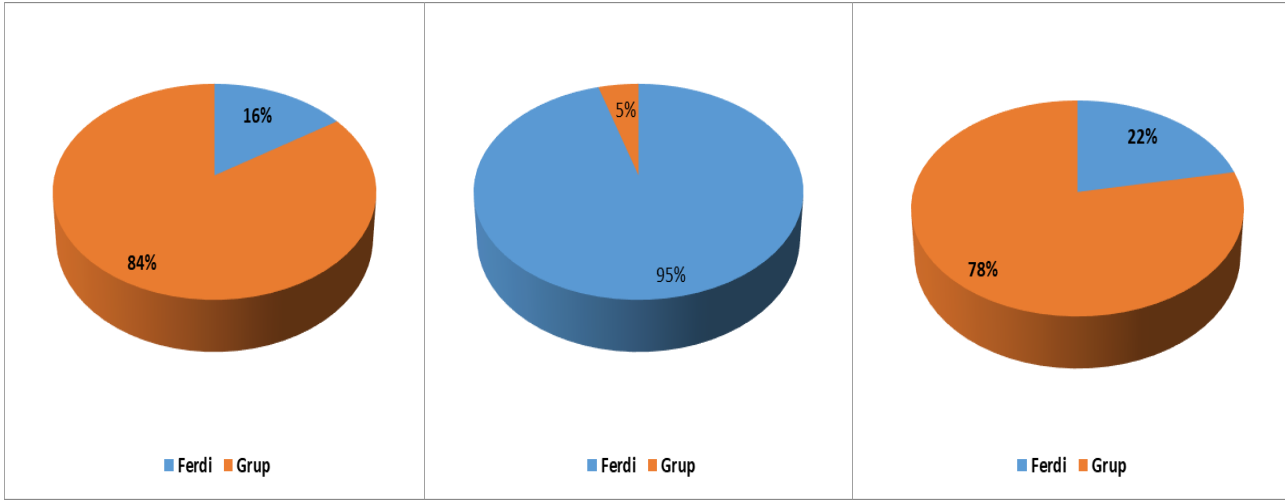
DİREKT PRİM ÜRETİMİ (Eylül 2019)



ÜRÜNLER	Ferdi		Grup		Ferdi+Grup	
	TL	%	TL	%	TL	%
Sermaye İtfa	98.244	0%	15.360	0%	113.604	0%
Birikimli Hayat	255.555.569	16%	4.709.622	0%	260.265.191	4%
Sadece Yaşam Teminatlı	151.965.884	10%	0	0%	151.965.884	2%
Karma Sigorta	700.894.273	44%	6.412.328	0%	707.306.602	10%
Yıllık Vefat	121.868.134	8%	2.031.458.819	36%	2.153.326.952	30%
Uzun Süreli Vefat	354.867.779	22%	3.656.694.382	64%	4.011.562.161	55%
İrat Ödemeli Sigortalar	12.958.813	1%	0	0%	12.958.813	0%
GENEL TOPLAM	1.598.208.695	100%	5.699.290.511	100%	7.297.499.206	100%

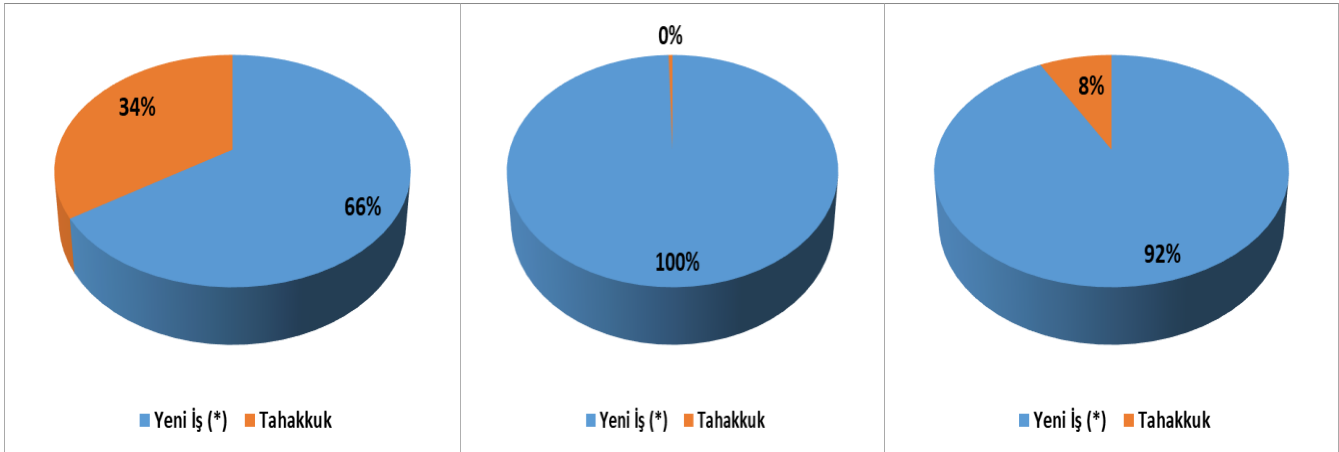
YENİ İŞ TAHAKKUK / FERDİ – GRUP PRİM ÜRETİMİ (Eylül 2019)

Ferdi	Grup	Toplam
-------	------	--------



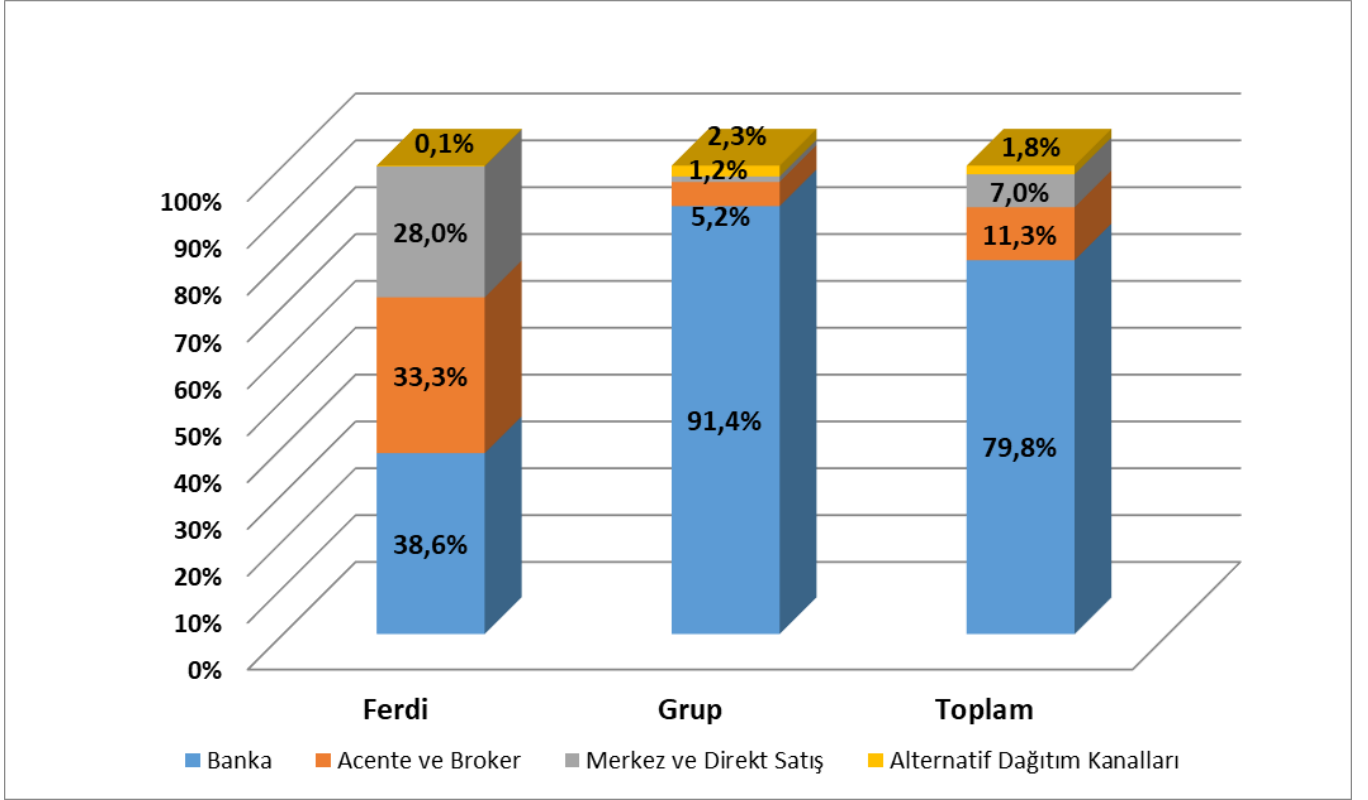
	Yeni İş Prim + Yeni İş Tahakkuk	Tahakkuk	Toplam
Ferdi	16%	95%	22%
Grup	84%	5%	78%
Ferdi + Grup	100%	100%	100%

Yeni İş	Tahakkuk	Toplam
---------	----------	--------



	Yeni İş Prim + Yeni İş Tahakkuk		Tahakkuk		Toplam	
	TL	%	TL	%	TL	%
Ferdi	1.049.862.617	66%	548.344.760,6	34%	1.598.207.377	100%
Grup	5.673.080.574	100%	26.209.937	0%	5.699.290.511	100%
Ferdi + Grup	6.722.943.191	92%	574.554.698	8%	7.297.497.888	100%

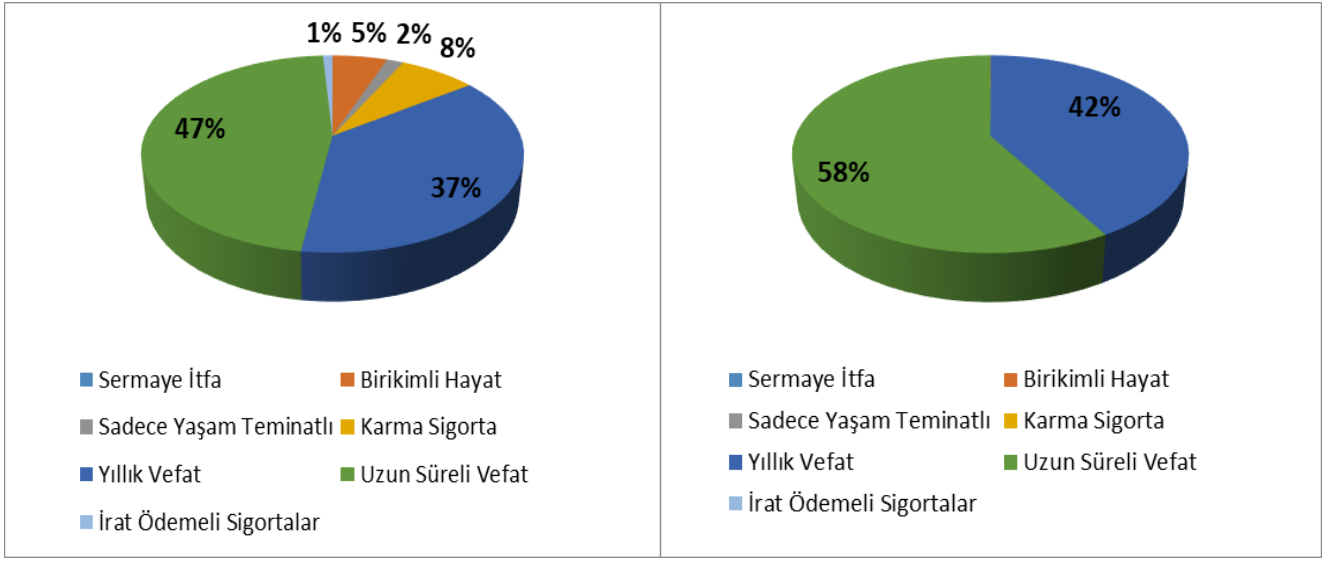
DAĞITIM KANALI BAZINDA DİREKT PRİM ÜRETİMİ (Eylül 2019)



DAĞITIM KANALI	Ferdi		Grup		Ferdi + Grup	
	TL	%	TL	%	TL	%
Banka	617.269.929	39%	5.206.685.768	91%	5.823.955.697	80%
Acente ve Broker	531.652.970	33%	293.877.476	5%	825.530.446	11%
Merkez ve Direkt Satış	447.038.186	28%	66.595.353	1%	513.633.540	7%
Alternatif Dağıtım Kanalları	2.247.611	0%	132.131.913	2%	134.379.524	2%
GENEL TOPLAM	1.598.208.695	100%	5.699.290.511	100%	7.297.499.206	100%

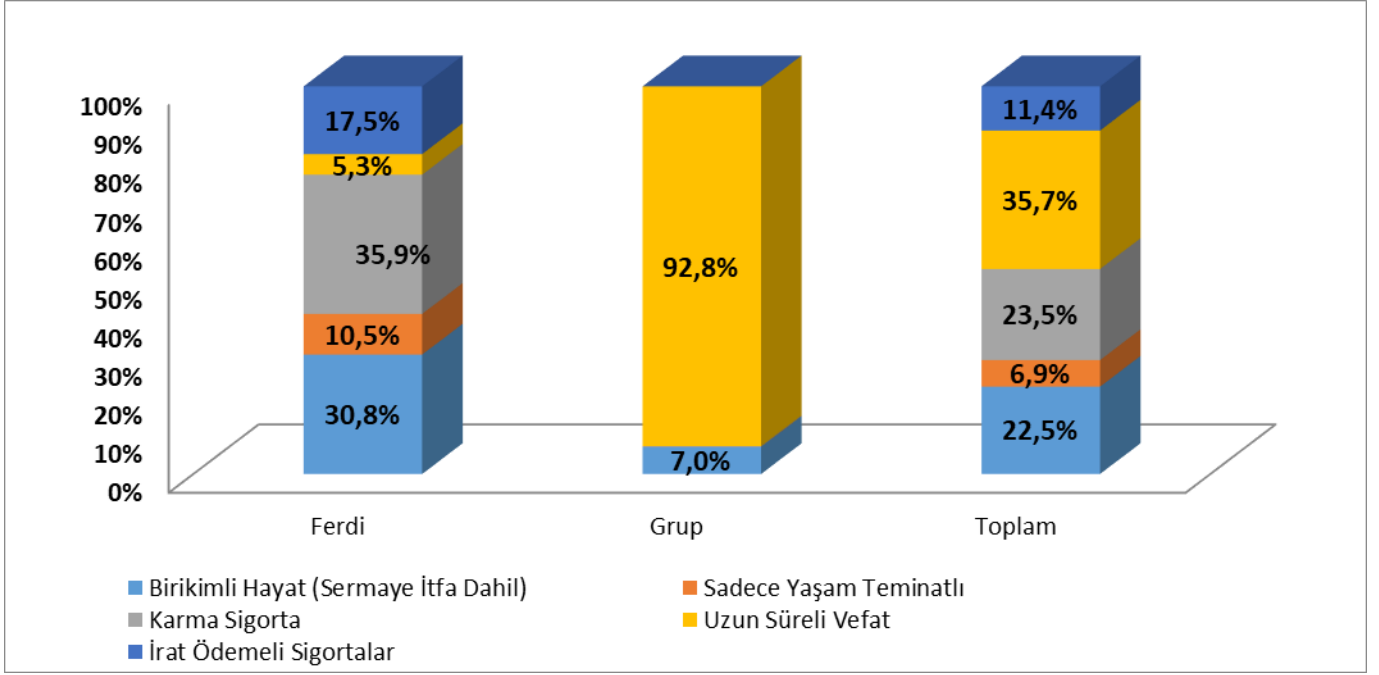
SİGORTALI ADETLERİ (Eylül 2019)

Ferdi	Grup
-------	------



ÜRÜNLER	Ferdi		Grup		Ferdi+Grup	
	Adet	%	Adet	%	Adet	%
Sermaye İtfa	150	0%	17	0%	167	0%
Birikimli Hayat	125.581	6%	6.462	0%	132.043	1%
Sadece Yaşam Teminatlı	37.972	2%	91	0%	38.063	0%
Karma Sigorta	175.317	8%	1.506	0%	176.823	1%
Yıllık Vefat	842.574	37%	9.303.595	42%	10.146.169	41%
Uzun Süreli Vefat	1.060.400	47%	12.992.697	58%	14.053.097	57%
İrat Ödemeli Sigortalar	21.958	1%	0	0%	21.958	0%
GENEL TOPLAM	2.263.952	100%	22.304.368	100%	24.568.320	100%

KAR PAYI VE MATEMATİK KARŞILIKLARI (Eylül 2019)



ÜRÜNLER	Ferdi		Grup		Ferdi+Grup	
	TL	%	TL	%	TL	%
Sermaye İtfa	1.287.961	0%	297.041	0%	1.585.002	0%
Birikimli Hayat	1.765.083.246	31%	212.522.238	7%	1.977.605.483	23%
Sadece Yaşam Teminatlı	601.449.623	10%	1.644.853	0%	603.094.475	7%
Karma Sigorta	2.059.091.419	36%	5.208.597	0%	2.064.300.017	23%
Uzun Süreli Vefat	304.379.885	5%	2.832.245.649	93%	3.136.625.533	36%
İrat Ödemeli Sigortalar	1.001.782.305	17%	0	0%	1.001.782.305	11%
GENEL TOPLAM	5.733.074.439	100%	3.051.918.377	100%	8.784.992.816	100%

