

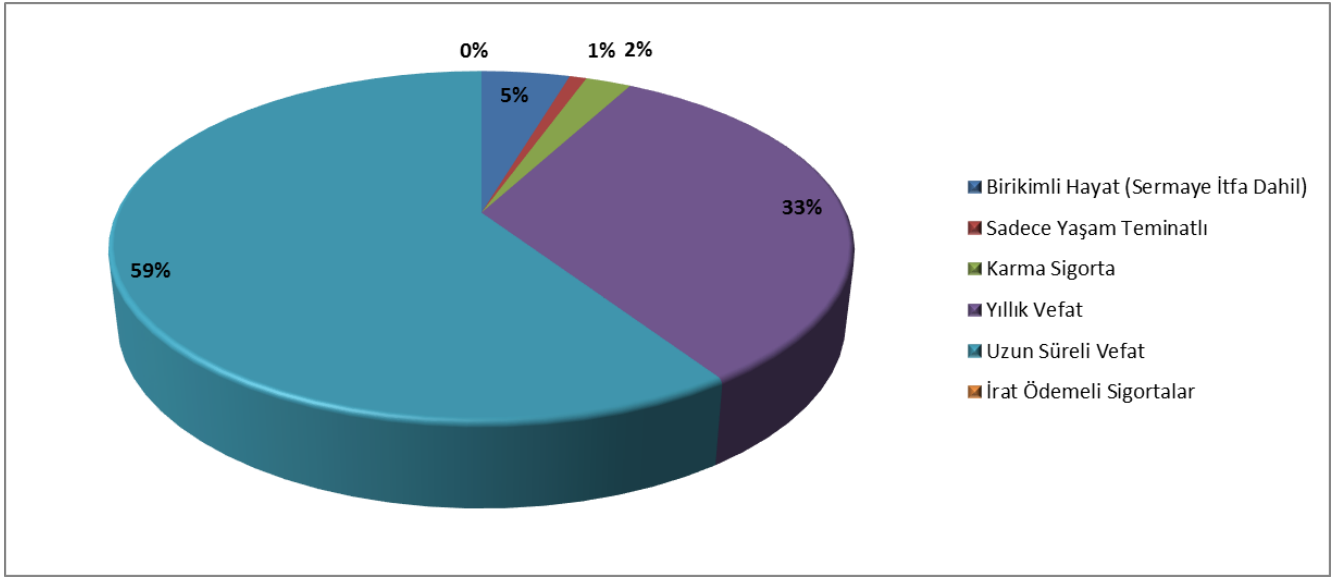
İSTATİSTİKLER



Sigorta
Bilgi ve Gözetim
Merkezi

*Ekli dosyadaki istatistiki veriler, Sigorta Şirketlerinin
SBM 'ye gönderdiği verilerden oluşturulmuştur.

Direkt Prim Üretimi (Şubat 2017)



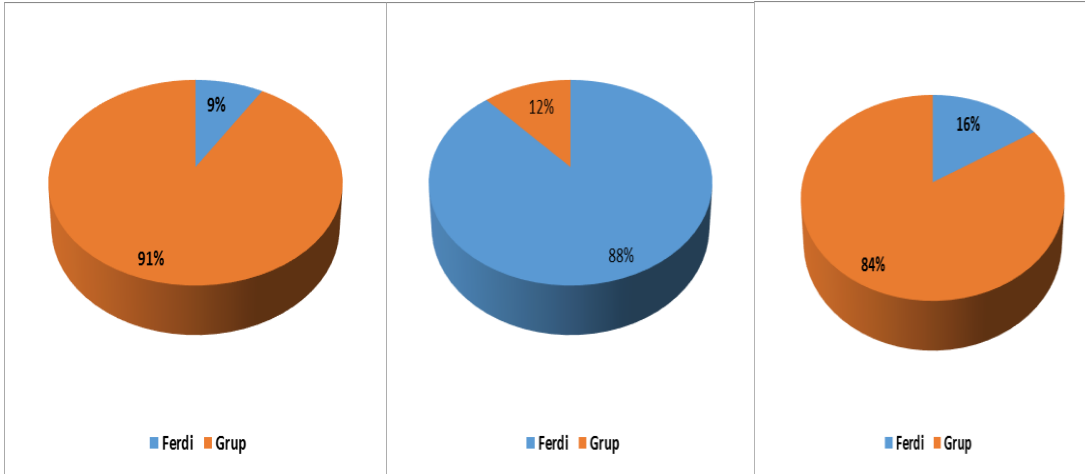
Ürünler	Ferdî		Grup		Ferdî+Grup	
	TL	%	TL	%	TL	%
Sermaye İtfa	30.062	0%	12.419	0%	42.481	0%
Birikimli Hayat	45.447.323	28%	1.639.446	0%	47.086.770	5%
Sadece Yaşam Teminatlı	9.066.368	6%	0	0%	9.066.368	1%
Karma Sigorta	24.315.442	15%	0	0%	24.315.442	2%
Yıllık Vefat	18.004.610	11%	315.236.118	37%	333.240.728	33%
Uzun Süreli Vefat	65.125.309	40%	539.164.545	63%	604.289.854	59%
İrat Ödemeli Sigortalar	2.270	0%	0	0%	2.270	0%
GENEL TOPLAM	161.991.384	100%	856.052.529	100%	1.018.043.912	100%

Yeni İş-Tahakkuk / Ferdi-Grup Prim Üretimi (Şubat 2017)

Ferdi

Grup

Toplam

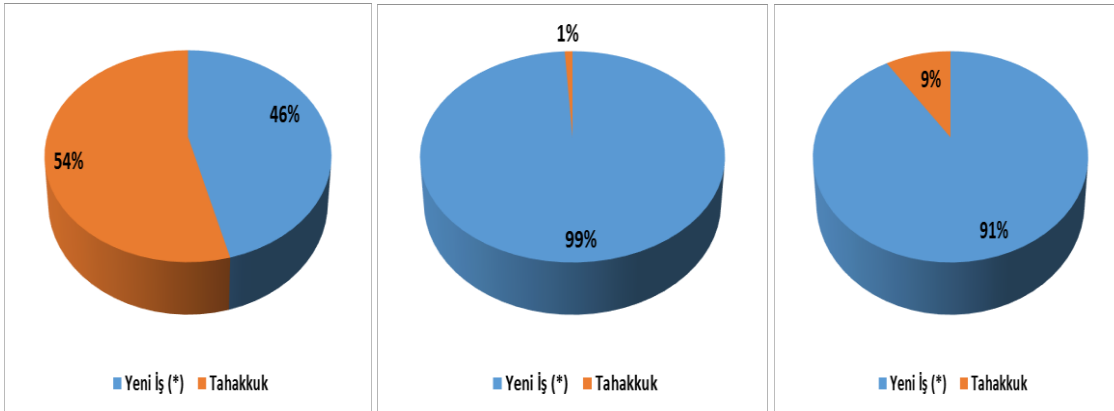


	Yeni İş Prim + Yeni İş Tahakkuk	Tahakkuk	Toplam
Ferdi	9%	88%	16%
Grup	91%	12%	84%
Ferdi + Grup	100%	100%	100%

Yeni İş*

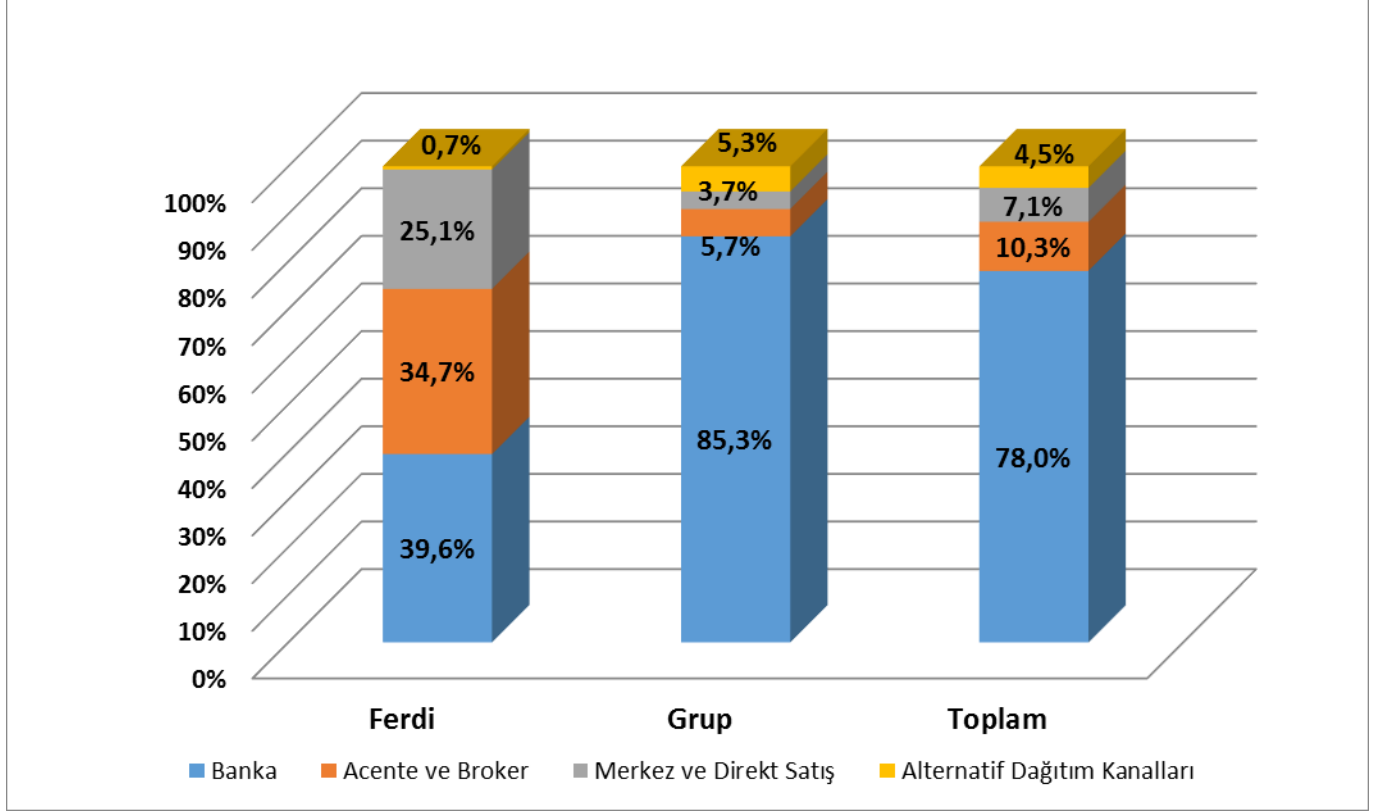
Tahakkuk

Toplam



	Yeni İş Prim + Yeni İş Tahakkuk		Tahakkuk		Toplam	
	TL	%	TL	%	TL	%
Ferdi	80.158.713	49%	81.832.670,4	51%	161.991.383	100%
Grup	845.266.586	99%	10.785.942	1%	856.052.529	100%
Ferdi + Grup	925.425.299	91%	92.618.613	9%	1.018.043.912	100%

Dağıtım Kanalı Bazında Direkt Prim Üretimi (Şubat 2017)

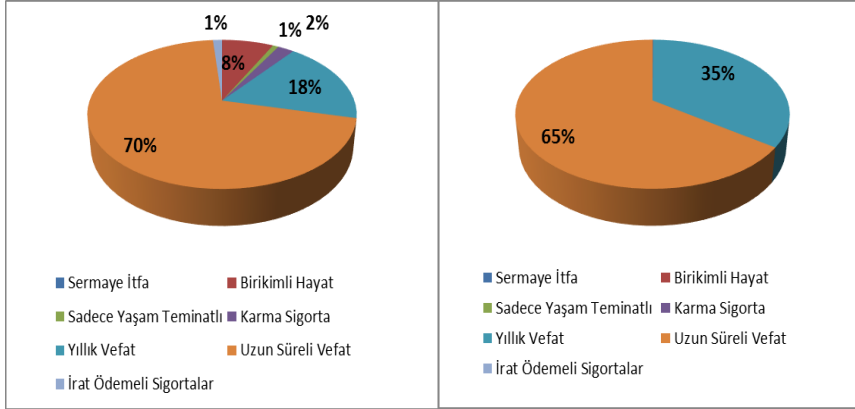


Dağıtım Kanalı	Ferdi		Grup		Ferdi + Grup	
	TL	%	TL	%	TL	%
Banka	64.114.017	40%	730.285.853	85%	794.399.869	78%
Acente ve Broker	56.202.231	35%	48.842.839	6%	105.045.071	10%
Merkez ve Direkt Satış	40.618.307	25%	31.896.885	4%	72.515.191	7%
Alternatif Dağıtım Kanalları	1.056.829	1%	45.026.952	5%	46.083.781	5%
GENEL TOPLAM	161.991.384	100%	856.052.529	100%	1.018.043.912	100%

Sigortalı Adetleri (Şubat 2017)

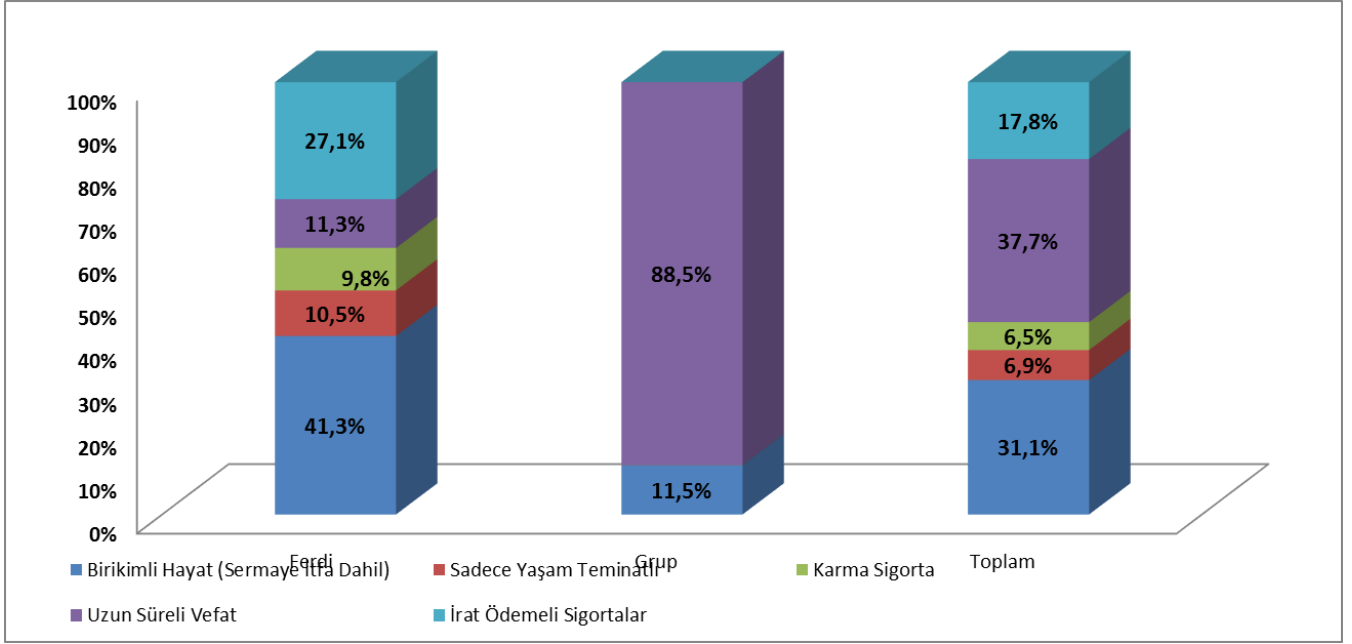
Ferdi

Grup



Ürünler	Ferdî		Grup		Ferdî+Grup	
	Adet	%	Adet	%	Adet	%
Sermaye İtfa	242	0%	13	0%	255	0%
Birikimli Hayat	152.998	7%	9.617	0%	162.615	1%
Sadece Yaşam Teminatlı	17.129	1%	136	0%	17.265	0%
Karma Sigorta	48.325	2%	0	0%	48.325	0%
Yıllık Vefat	374.965	18%	6.268.505	35%	6.643.470	33%
Uzun Süreli Vefat	1.443.832	70%	11.698.584	65%	13.142.416	66%
İrat Ödemeli Sigortalar	26.874	1%	0	0%	26.874	0%
GENEL TOPLAM	2.064.365	100%	17.976.855	100%	20.041.220	100%

Kar Payı ve Matematik Karşılıklar (Şubat 2017)



Ürünler	Ferdi		Grup		Ferdi+Grup	
	TL	%	TL	%	TL	%
Sermaye İtfa	1.358.954	0%	178.788	0%	1.537.742	0%
Birikimli Hayat	1.534.198.188	41%	219.090.176	11%	1.753.288.363	31%
Sadece Yaşam Teminatlı	390.370.781	11%	1.270.102	0%	391.640.883	7%
Karma Sigorta	363.701.066	10%	0	0%	363.701.066	6%
Uzun Süreli Vefat	422.940.678	11%	1.783.634.671	89%	2.206.575.349	39%
İrat Ödemeli Sigortalar	996.585.149	27%	0	0%	996.585.149	17%
GENEL TOPLAM	3.709.154.815	100%	2.004.173.736	100%	5.713.328.552	100%

Kar Payı ve Matematik Karşılıklar (Milyon TL) (12 Aylık Değişim)

