



Sigorta
Bilgi ve Gözetim
Merkezi

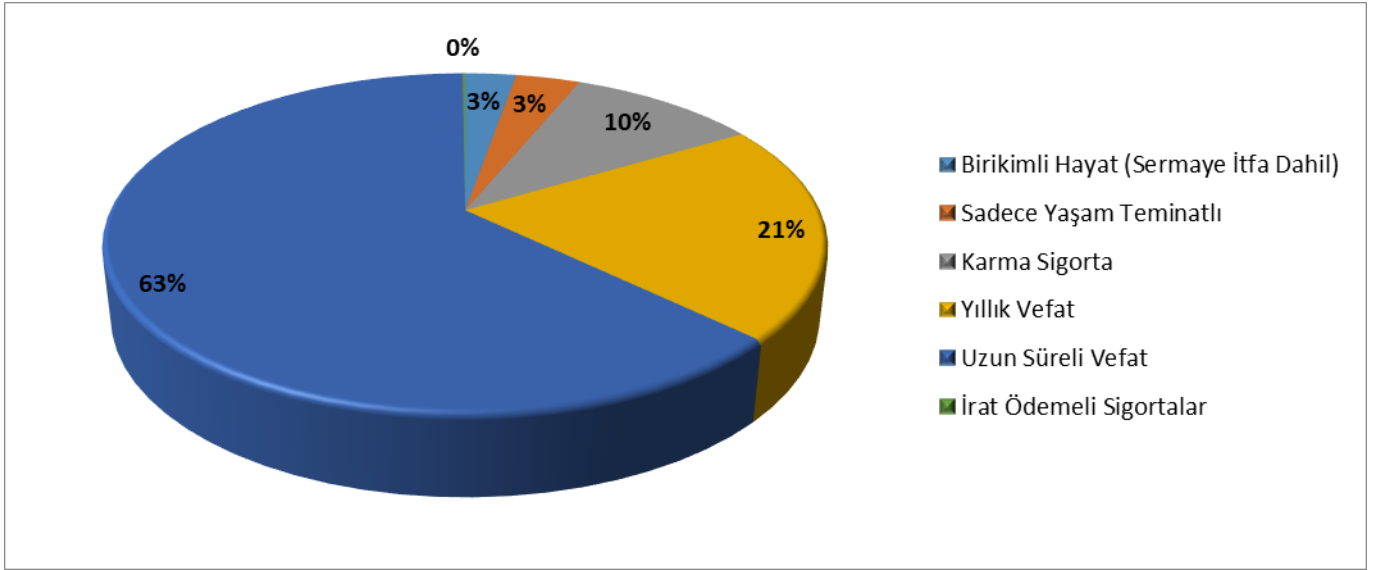
Eylül 2020

İSTATİSTİKLER

Bu dosyada yer alan bilgiler, Hayat ve Emeklilik Şirketlerinin her ay SBM'ye düzenli olarak iletildiği hayat istatistik verilerinden oluşturulmuştur.

Sigorta Bilgi ve Gözetim Merkezi -
[SBM]

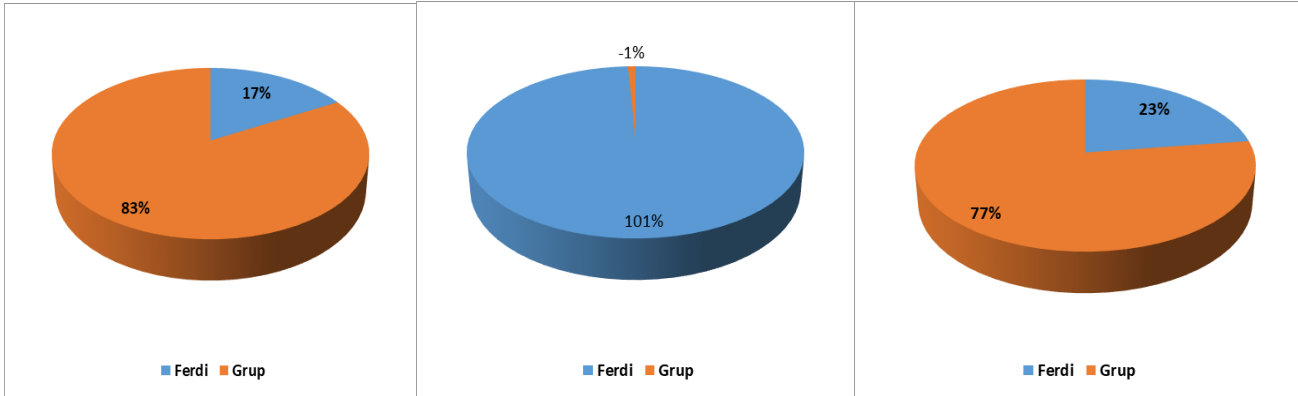
DİREKT PRİM ÜRETİMİ (Eylül 2020)



ÜRÜNLER	Ferdî		Grup		Ferdî+Grup	
	TL	%	TL	%	TL	%
Sermaye İtfa	90,654	0%	229,567	0%	320,221	0%
Birikimli Hayat	301,614,608	12%	4,444,707	0%	306,059,314	3%
Sadece Yaşam Teminatlı	386,716,268	15%	0	0%	386,716,268	3%
Karma Sigorta	1,099,900,098	43%	40,404,908	0%	1,140,305,007	10%
Yıllık Vefat	129,922,474	5%	2,180,679,557	25%	2,310,602,031	21%
Uzun Süreli Vefat	608,582,169	24%	6,385,874,333	74%	6,994,456,502	63%
İrat Ödemeli Sigortalar	14,964,029	1%	0	0%	14,964,029	0%
GENEL TOPLAM	2,541,790,300	100%	8,611,633,072	100%	11,153,423,372	100%

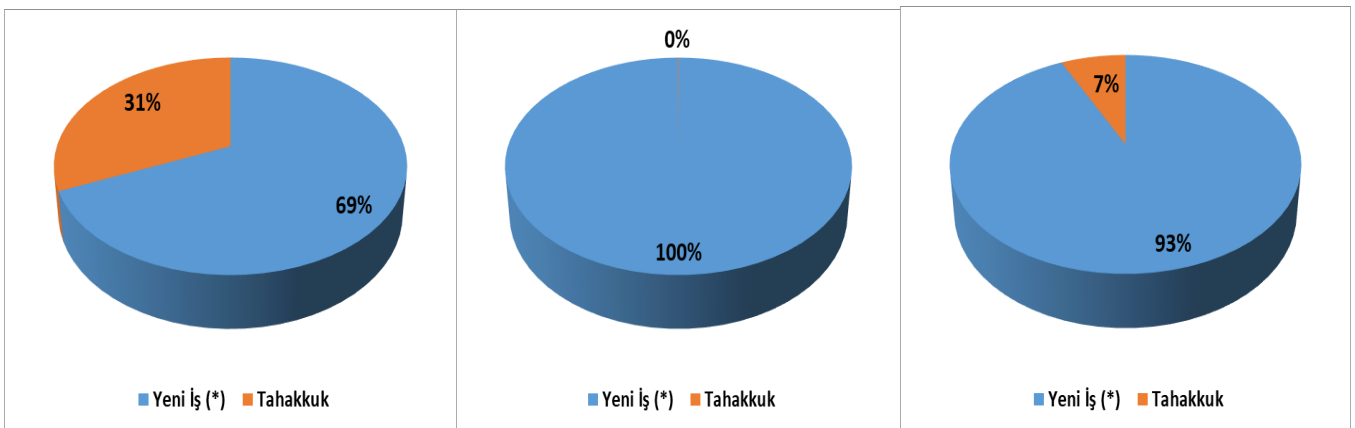
YENİ İŞ TAHAKKUK / FERDİ – GRUP PRİM ÜRETİMİ (Eylül 2020)

Ferdi	Grup	Toplam
-------	------	--------



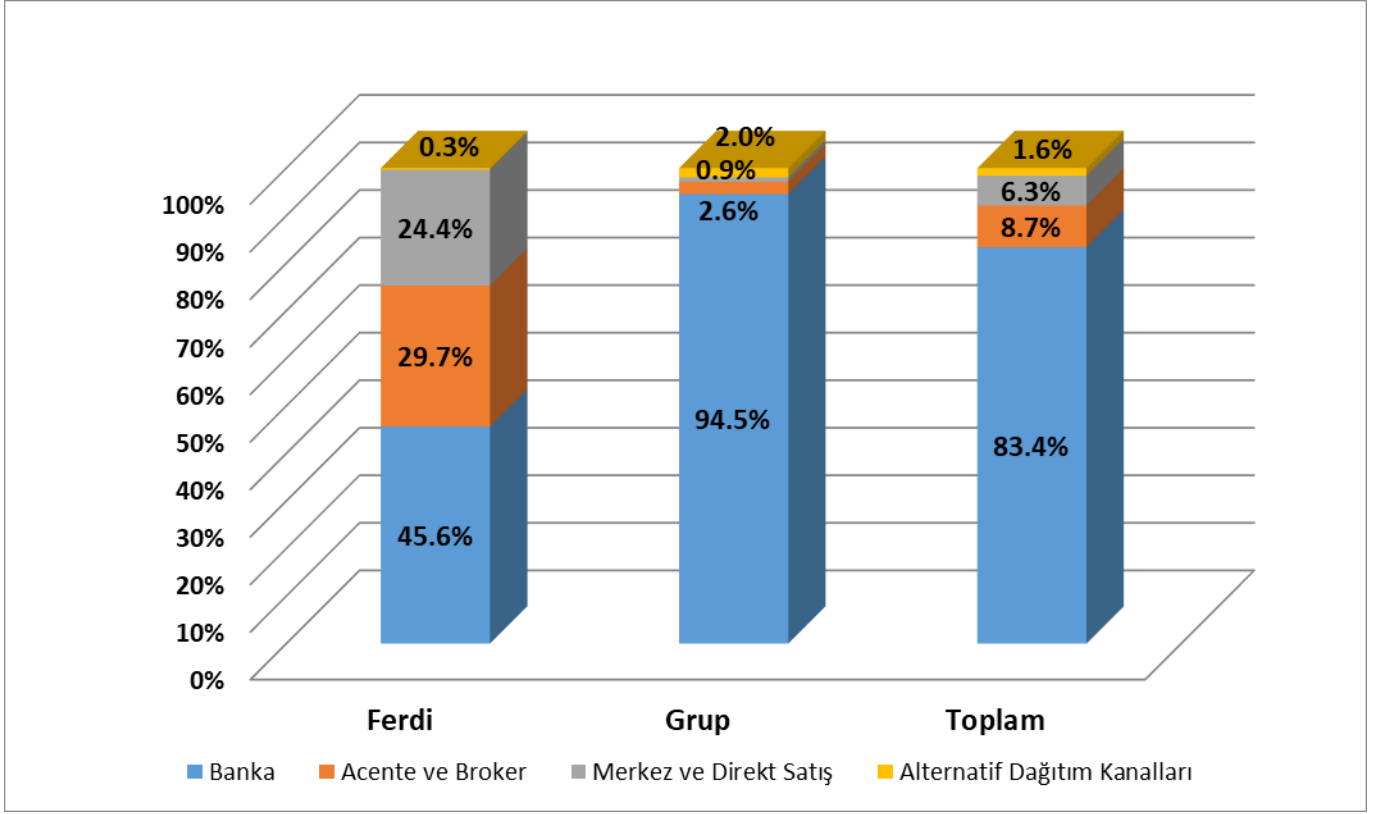
	Yeni İş Prim + Yeni İş Tahakkuk	Tahakkuk	Toplam
Ferdi	17%	101%	23%
Grup	83%	-1%	77%
Ferdi + Grup	100%	100%	100%

Yeni İş	Tahakkuk	Toplam
---------	----------	--------



	Yeni İş Prim + Yeni İş Tahakkuk		Tahakkuk		Toplam	
	TL	%	TL	%	TL	%
Ferdi	1,741,243,209	69%	800,547,091.3	31%	2,541,790,300	100%
Grup	8,618,386,158	100%	-6,753,086	0%	8,611,633,072	100%
Ferdi + Grup	10,359,629,367	93%	793,794,005	7%	11,153,423,372	100%

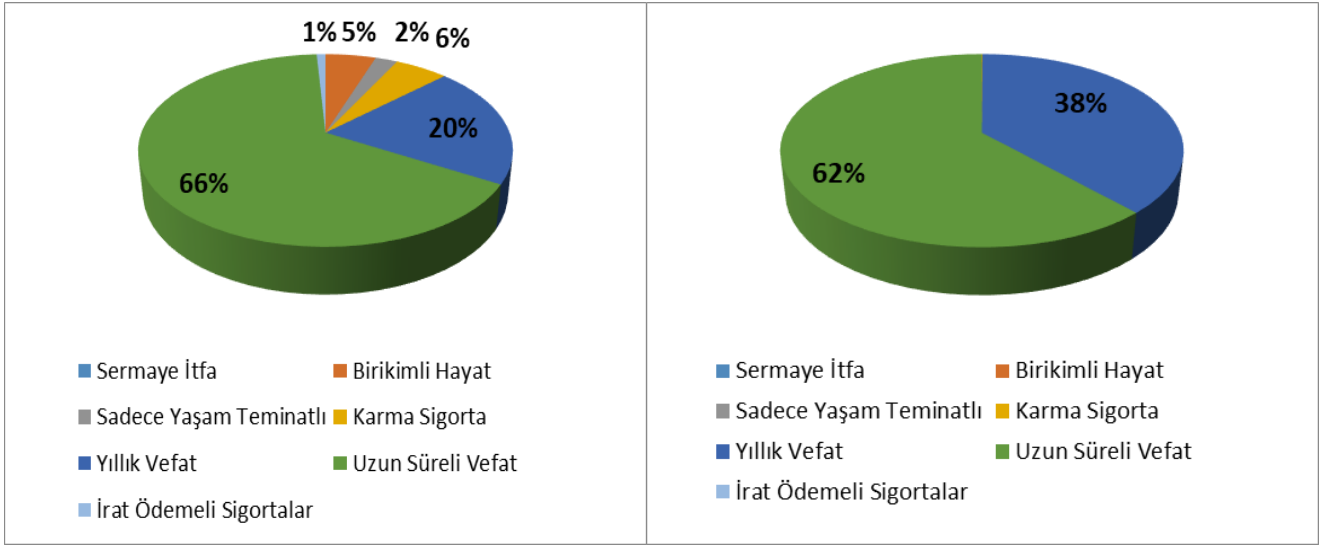
DAĞITIM KANALI BAZINDA DİREKT PRİM ÜRETİMİ (Eylül 2020)



DAĞITIM KANALI	Ferdi		Grup		Ferdi + Grup	
	TL	%	TL	%	TL	%
Banka	1,159,835,070	46%	8,141,575,438	95%	9,301,410,509	83%
Acente ve Broker	753,804,437	30%	221,595,332	3%	975,399,769	9%
Merkez ve Direkt Satış	619,787,040	24%	80,262,882	1%	700,049,923	6%
Alternatif Dağıtım Kanalları	8,363,752	0%	168,199,419	2%	176,563,171	2%
GENEL TOPLAM	2,541,790,300	100%	8,611,633,072	100%	11,153,423,372	100%

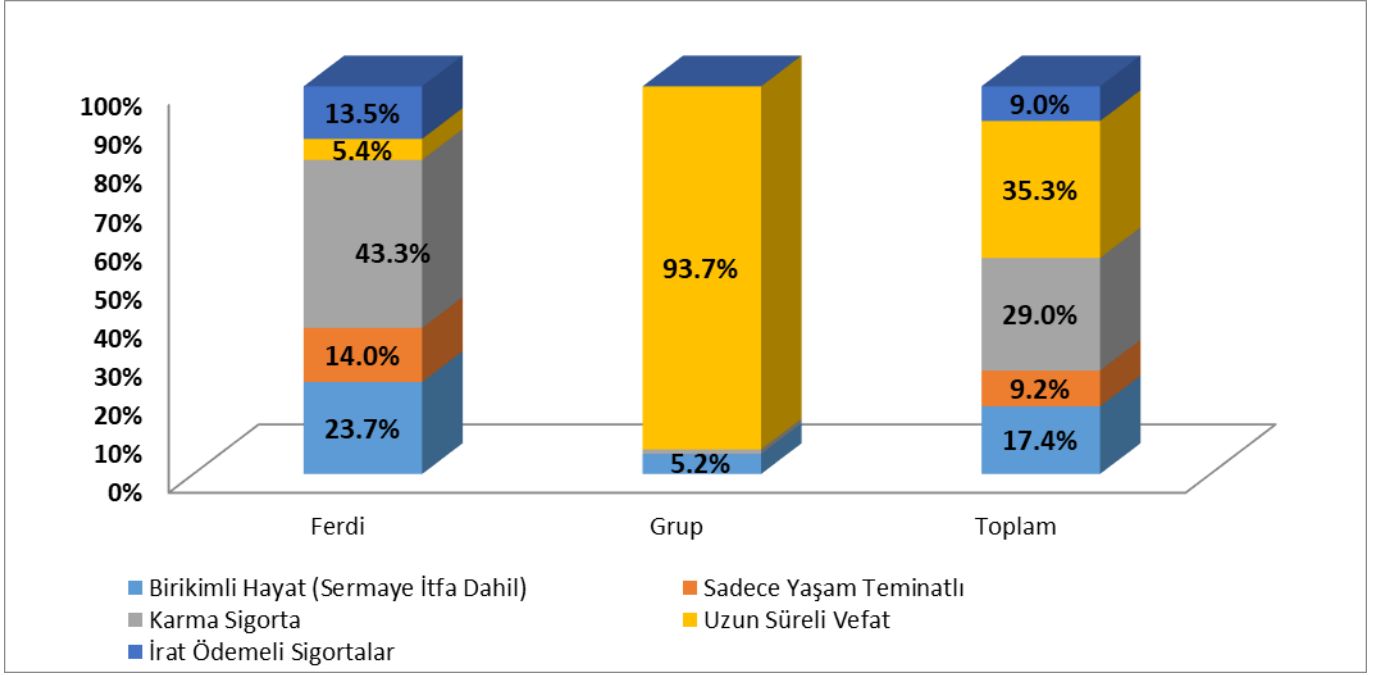
SİGORTALI ADETLERİ (Eylül 2020)

Ferdi	Grup
-------	------



ÜRÜNLER	Ferdi		Grup		Ferdi+Grup	
	Adet	%	Adet	%	Adet	%
Sermaye İtfa	61	0%	12	0%	73	0%
Birikimli Hayat	119,756	5%	5,299	0%	125,055	1%
Sadece Yaşam Teminatlı	52,647	2%	35	0%	52,682	0%
Karma Sigorta	126,372	5%	5,849	0%	132,221	1%
Yıllık Vefat	470,769	20%	7,740,711	38%	8,211,480	36%
Uzun Süreli Vefat	1,510,747	66%	12,498,185	62%	14,008,932	62%
İrat Ödemeli Sigortalar	20,982	1%	0	0%	20,982	0%
GENEL TOPLAM	2,301,334	100%	20,250,091	100%	22,551,425	100%

KAR PAYI VE MATEMATİK KARŞILIKLARI (Eylül 2020)



ÜRÜNLER	Ferdi		Grup		Ferdi+Grup	
	TL	%	TL	%	TL	%
Sermaye İtfa	903,086	0%	418,437	0%	1,321,523	0%
Birikimli Hayat	2,141,317,744	24%	239,470,994	5%	2,380,788,738	17%
Sadece Yaşam Teminatlı	1,260,886,369	14%	816,846	0%	1,261,703,215	9%
Karma Sigorta	3,912,465,382	43%	51,897,265	1%	3,964,362,646	29%
Uzun Süreli Vefat	489,497,158	5%	4,336,201,951	94%	4,825,699,109	35%
İrat Ödemeli Sigortalar	1,222,561,516	14%	0	0%	1,222,561,516	9%
GENEL TOPLAM	9,027,631,256	100%	4,628,805,492	100%	13,656,436,748	100%

Kar Payı ve Matematik Karşılıklar (Milyon TL) (12 Aylık Değişim)

