



Sigorta
Bilgi ve Gözetim
Merkezi

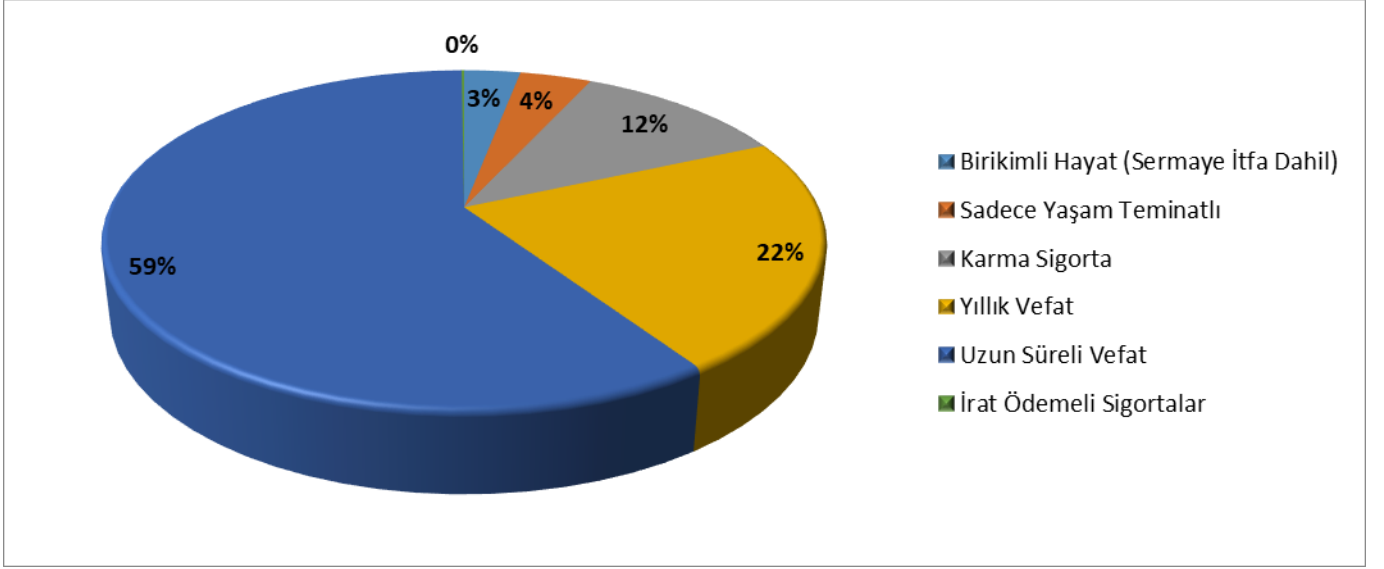
Aralık 2020

İSTATİSTİKLER

Bu dosyada yer alan bilgiler, Hayat ve Emeklilik Şirketlerinin her ay SBM'ye düzenli olarak iletildiği hayat istatistik verilerinden oluşturulmuştur.

Sigorta Bilgi ve Gözetim Merkezi -
[SBM]

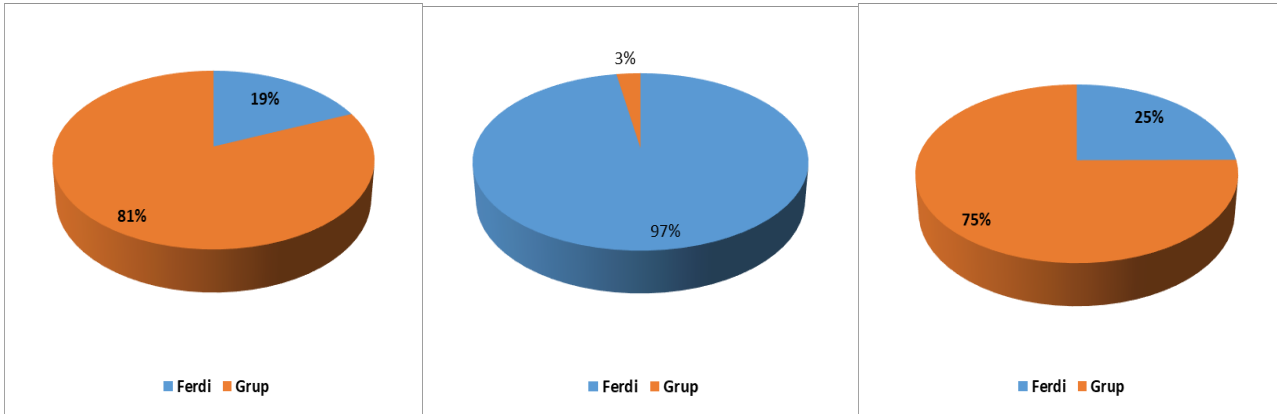
DİREKT PRİM ÜRETİMİ (Aralık 2020)



ÜRÜNLER	Ferdî		Grup		Ferdî+Grup	
	TL	%	TL	%	TL	%
Sermaye İtfa	124,803	0%	229,567	0%	354,370	0%
Birikimli Hayat	426,947,027	12%	6,039,387	0%	432,986,415	3%
Sadece Yaşam Teminatlı	551,407,450	15%	0	0%	551,407,450	4%
Karma Sigorta	1,575,167,706	44%	61,312,664	1%	1,636,480,369	11%
Yıllık Vefat	185,115,874	5%	2,990,388,548	28%	3,175,504,422	22%
Uzun Süreli Vefat	803,428,566	23%	7,672,848,851	72%	8,476,277,417	59%
İrat Ödemeli Sigortalar	19,883,918	1%	0	0%	19,883,918	0%
GENEL TOPLAM	3,562,075,345	100%	10,730,819,017	100%	14,292,894,362	100%

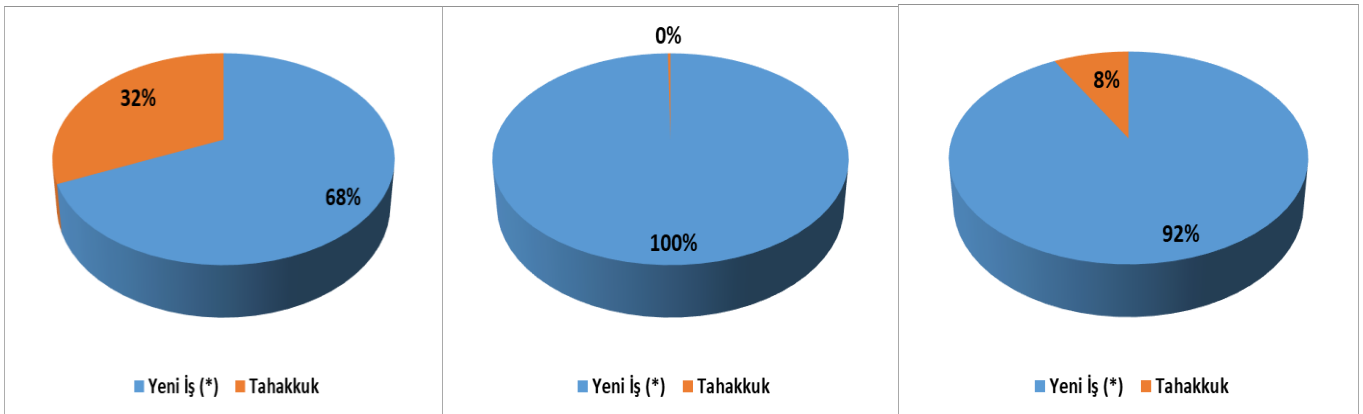
YENİ İŞ TAHAKKUK / FERDİ – GRUP PRİM ÜRETİMİ (Aralık 2020)

Ferdi	Grup	Toplam
-------	------	--------



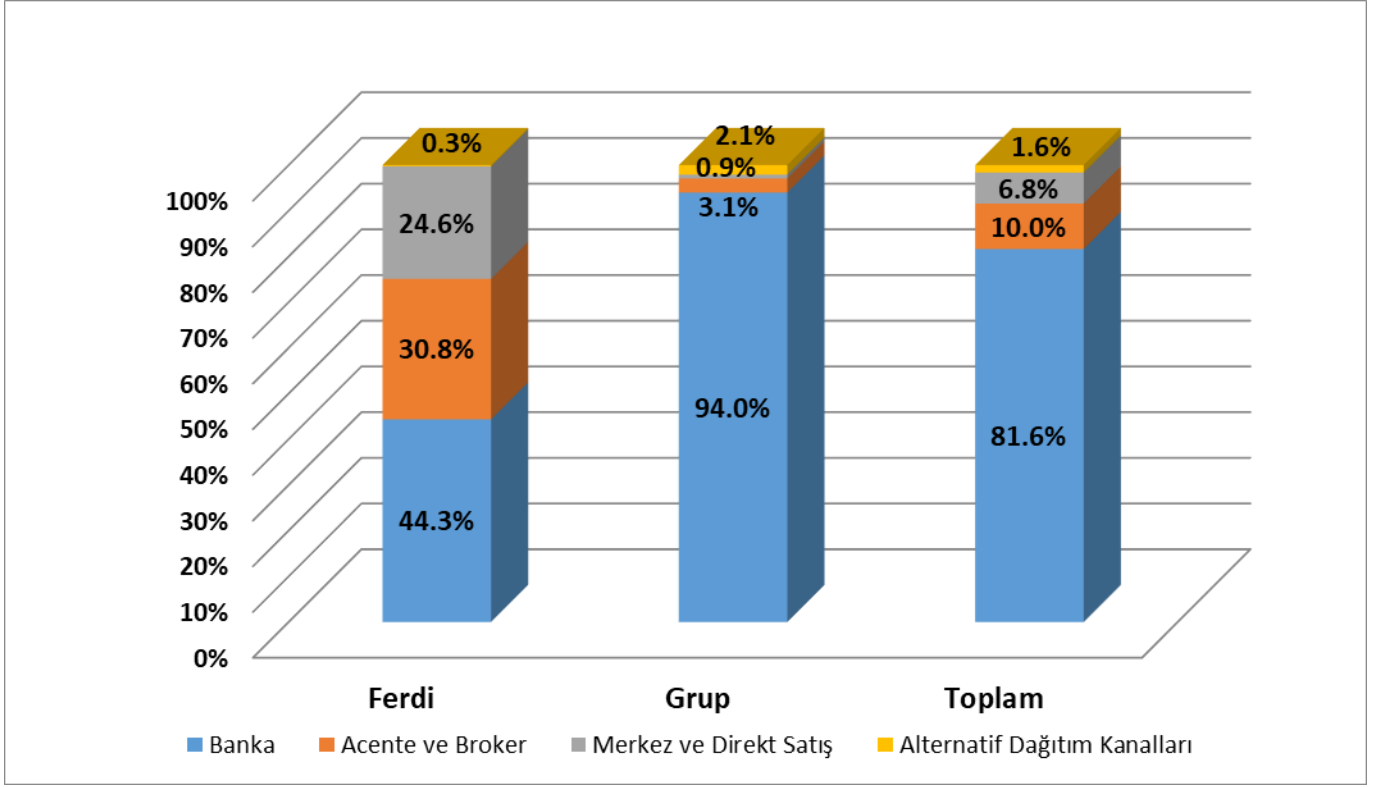
	Yeni İş Prim + Yeni İş Tahakkuk	Tahakkuk	Toplam
Ferdi	19%	97%	25%
Grup	81%	3%	75%
Ferdi + Grup	100%	100%	100%

Yeni İş	Tahakkuk	Toplam
---------	----------	--------



	Yeni İş Prim + Yeni İş Tahakkuk		Tahakkuk		Toplam	
	TL	%	TL	%	TL	%
Ferdi	2,436,944,219	68%	1,125,131,125.7	32%	3,562,075,345	100%
Grup	10,699,926,891	100%	30,892,126	0%	10,730,819,017	100%
Ferdi + Grup	13,136,871,110	92%	1,156,023,252	8%	14,292,894,362	100%

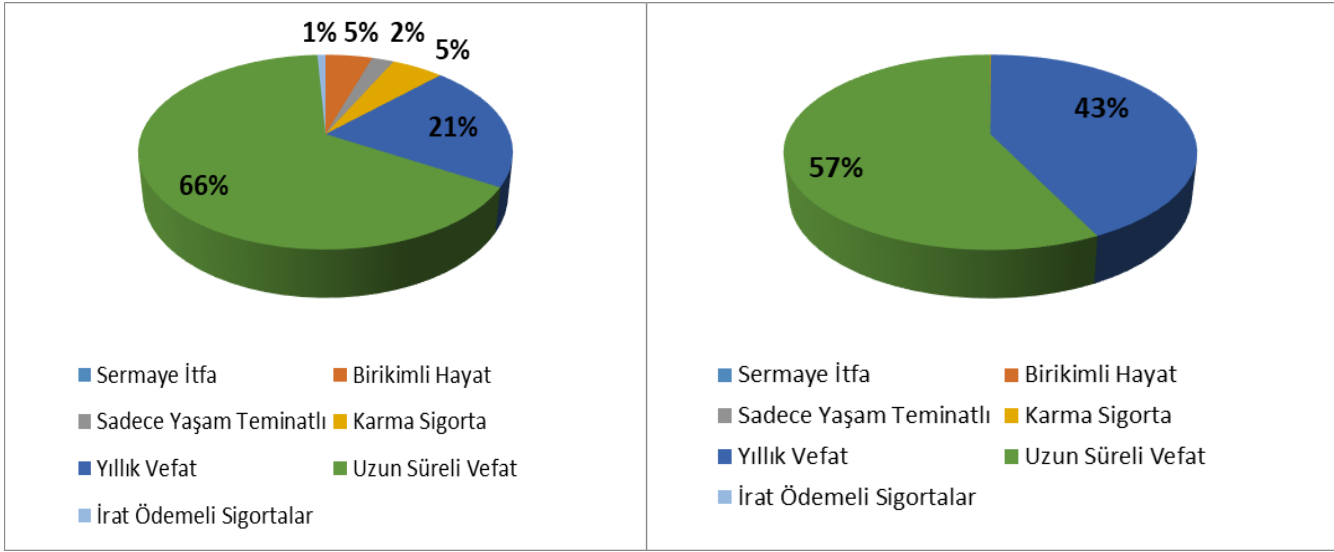
DAĞITIM KANALI BAZINDA DİREKT PRİM ÜRETİMİ (Aralık 2020)



DAĞITIM KANALI	Ferdi		Grup		Ferdi + Grup	
	TL	%	TL	%	TL	%
Banka	1,579,236,703	44%	10,085,015,937	94%	11,664,252,640	82%
Acente ve Broker	1,095,691,558	31%	330,122,330	3%	1,425,813,888	10%
Merkez ve Direkt Satış	877,417,707	25%	91,600,321	1%	969,018,028	7%
Alternatif Dağıtım Kanalları	9,729,376	0%	224,080,429	2%	233,809,806	2%
GENEL TOPLAM	3,562,075,345	100%	10,730,819,017	100%	14,292,894,362	100%

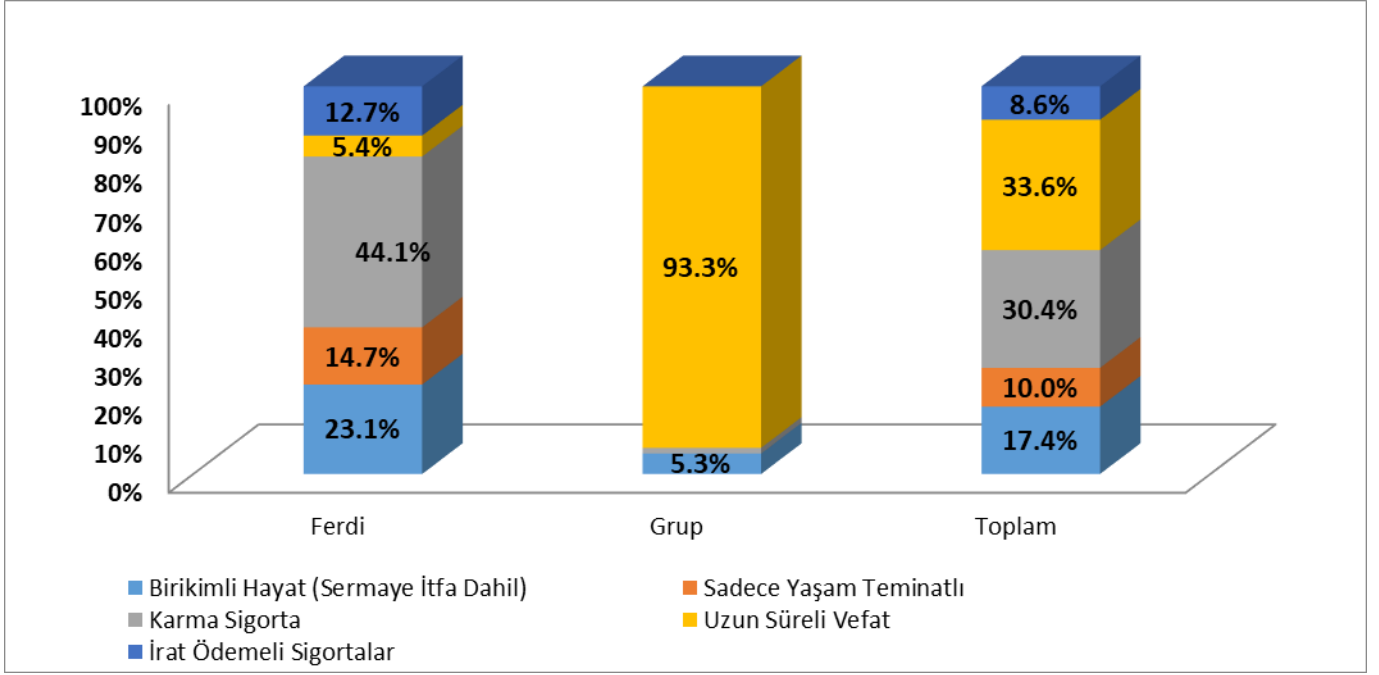
SİGORTALI ADETLERİ (Aralık 2020)

Ferdi	Grup
-------	------



ÜRÜNLER	Ferdi		Grup		Ferdi+Grup	
	Adet	%	Adet	%	Adet	%
Sermaye İtfa	11	0%	15	0%	26	0%
Birikimli Hayat	119,268	5%	4,743	0%	124,011	1%
Sadece Yaşam Teminatlı	55,837	2%	17	0%	55,854	0%
Karma Sigorta	131,980	5%	6,960	0%	138,940	1%
Yıllık Vefat	519,280	21%	8,850,281	43%	9,369,561	40%
Uzun Süreli Vefat	1,614,027	66%	11,855,995	57%	13,470,022	58%
İrat Ödemeli Sigortalar	20,703	1%	0	0%	20,703	0%
GENEL TOPLAM	2,461,106	100%	20,718,011	100%	23,179,117	100%

KAR PAYI VE MATEMATİK KARŞILIKLARI (Aralık 2020)



ÜRÜNLER	Ferdi		Grup		Ferdi+Grup	
	TL	%	TL	%	TL	%
Sermaye İtfa	852,262	0%	426,551	0%	1,278,813	0%
Birikimli Hayat	2,126,147,315	23%	229,627,547	5%	2,355,774,862	17%
Sadece Yaşam Teminatlı	1,356,726,598	15%	460,861	0%	1,357,187,459	10%
Karma Sigorta	4,060,040,818	44%	63,066,420	1%	4,123,107,238	30%
Uzun Süreli Vefat	499,337,788	5%	4,062,816,328	93%	4,562,154,116	34%
İrat Ödemeli Sigortalar	1,169,710,780	13%	0	0%	1,169,710,780	9%
GENEL TOPLAM	9,212,815,560	100%	4,356,397,707	100%	13,569,213,267	100%

