



Sigorta
Bilgi ve Gözetim
Merkezi

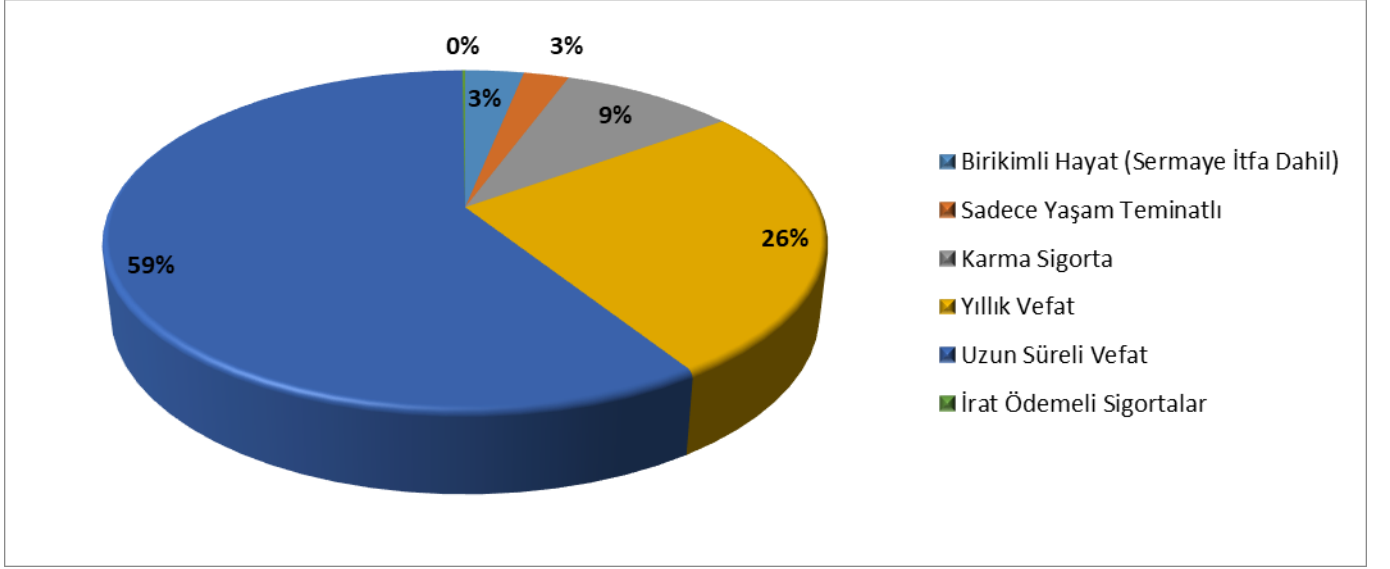
Aralık
2019

İSTATİSTİKLER

Bu dosyada yer alan bilgiler, Hayat ve Emeklilik Şirketlerinin her ay SBM'ye düzenli olarak iletildiği hayat istatistik verilerinden oluşturulmuştur.

Sigorta Bilgi ve Gözetim Merkezi -
[SBM]

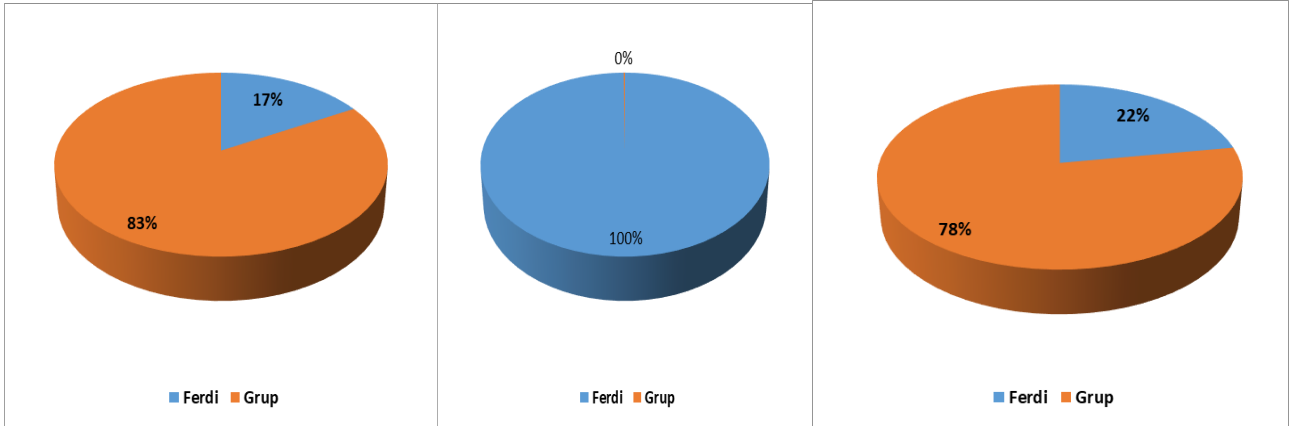
DİREKT PRİM ÜRETİMİ (Aralık 2019)



ÜRÜNLER	Ferdî		Grup		Ferdî+Grup	
	TL	%	TL	%	TL	%
Sermaye İtfa	129.811	0%	15.360	0%	145.171	0%
Birikimli Hayat	349.761.256	14%	6.333.508	0%	356.094.764	3%
Sadece Yaşam Teminatlı	275.184.516	11%	0	0%	275.184.516	2%
Karma Sigorta	1.045.285.288	42%	12.758.045	0%	1.058.043.333	9%
Yıllık Vefat	181.085.182	7%	2.735.392.612	31%	2.916.477.794	26%
Uzun Süreli Vefat	629.927.406	25%	5.991.180.869	69%	6.621.108.275	59%
İrat Ödemeli Sigortalar	17.148.895	1%	0	0%	17.148.895	0%
GENEL TOPLAM	2.498.522.354	100%	8.745.680.395	100%	11.244.202.749	100%

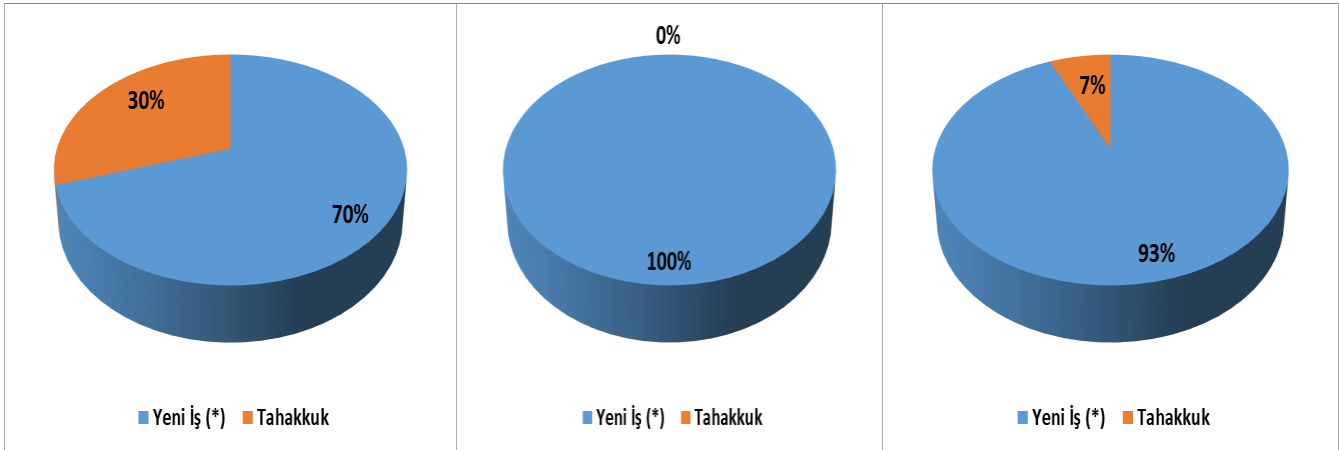
YENİ İŞ TAHAKKUK / FERDİ – GRUP PRİM ÜRETİMİ (Aralık 2019)

Ferdi	Grup	Toplam
-------	------	--------



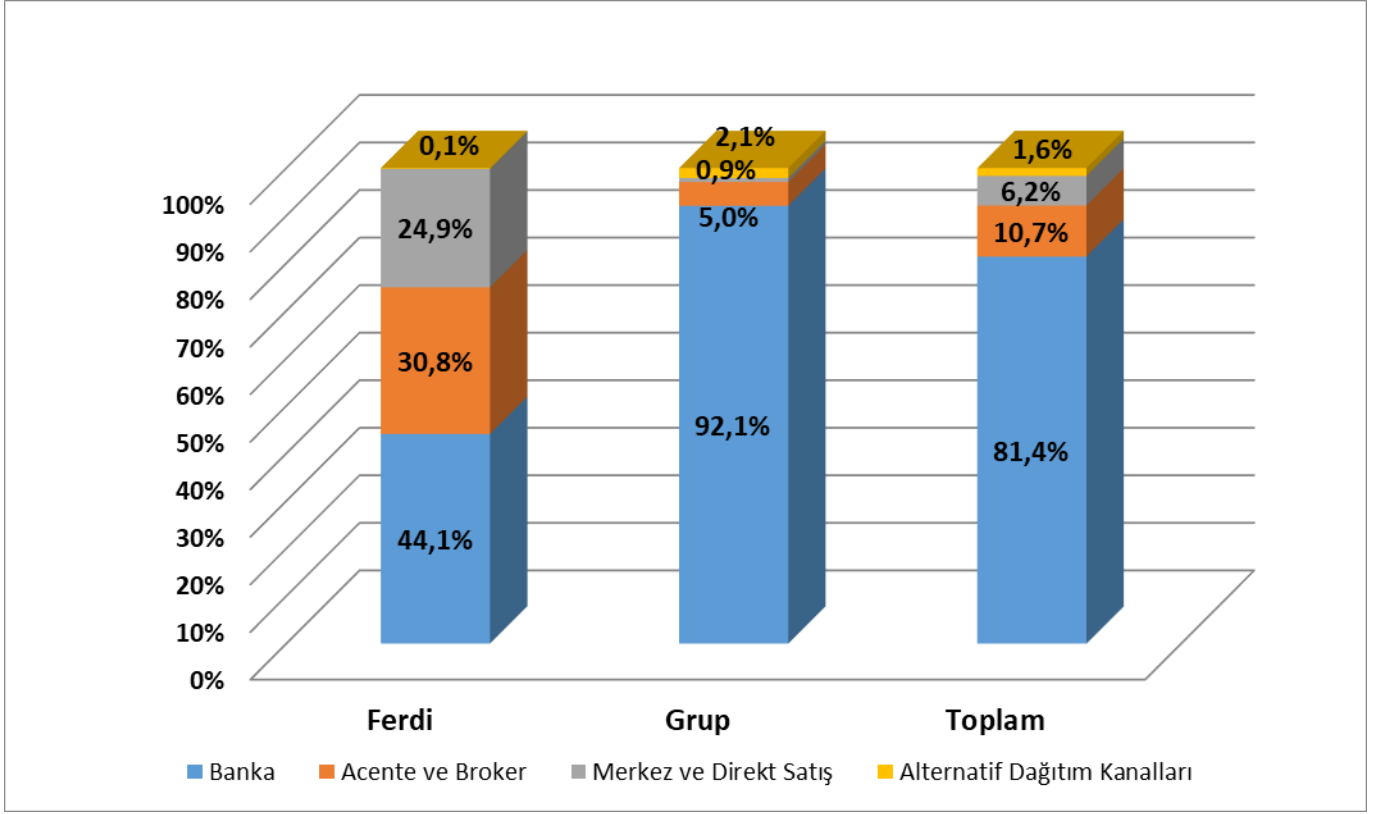
	Yeni İş Prim + Yeni İş Tahakkuk	Tahakkuk	Toplam
Ferdi	17%	100%	22%
Grup	83%	0%	78%
Ferdi + Grup	100%	100%	100%

Yeni İş	Tahakkuk	Toplam
---------	----------	--------



	Yeni İş Prim + Yeni İş Tahakkuk		Tahakkuk		Toplam	
	TL	%	TL	%	TL	%
Ferdi	1.749.573.791	70%	748.948.563,0	30%	2.498.522.354	100%
Grup	8.746.927.152	100%	-1.246.757	0%	8.745.680.395	100%
Ferdi + Grup	10.496.500.943	93%	747.701.806	7%	11.244.202.749	100%

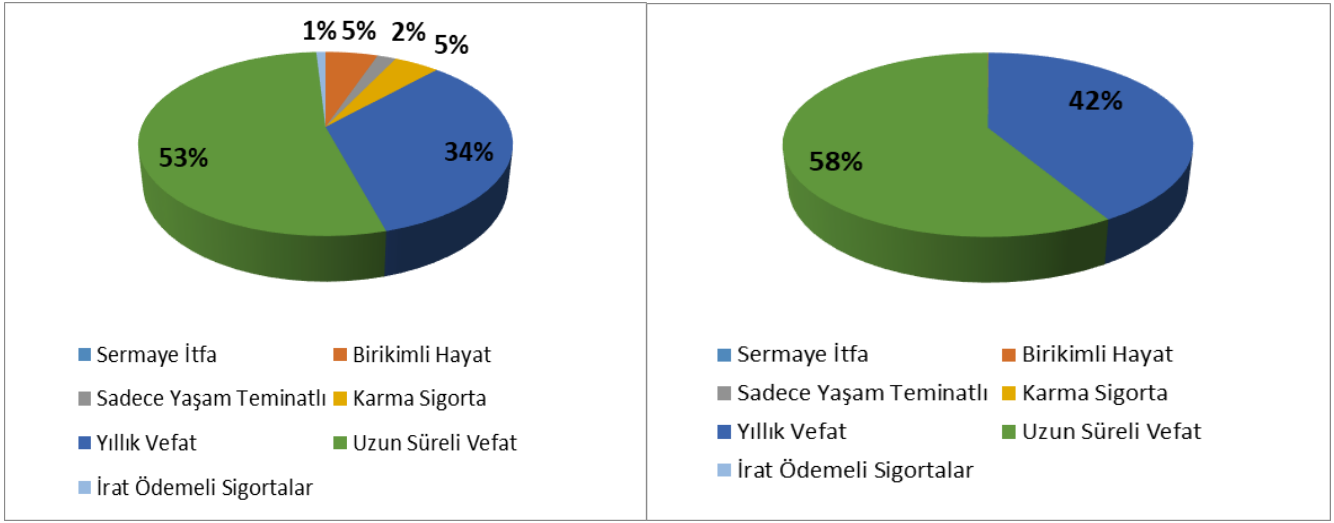
DAĞITIM KANALI BAZINDA DİREKT PRİM ÜRETİMİ (Aralık 2019)



DAĞITIM KANALI	Ferdi		Grup		Ferdi + Grup	
	TL	%	TL	%	TL	%
Banka	1.101.741.988	44%	8.051.790.023	92%	9.153.532.012	81%
Acente ve Broker	770.273.919	31%	437.729.049	5%	1.208.002.968	11%
Merkez ve Direkt Satış	623.048.613	25%	75.627.018	1%	698.675.631	6%
Alternatif Dağıtım Kanalları	3.457.833	0%	180.534.305	2%	183.992.138	2%
GENEL TOPLAM	2.498.522.354	100%	8.745.680.395	100%	11.244.202.749	100%

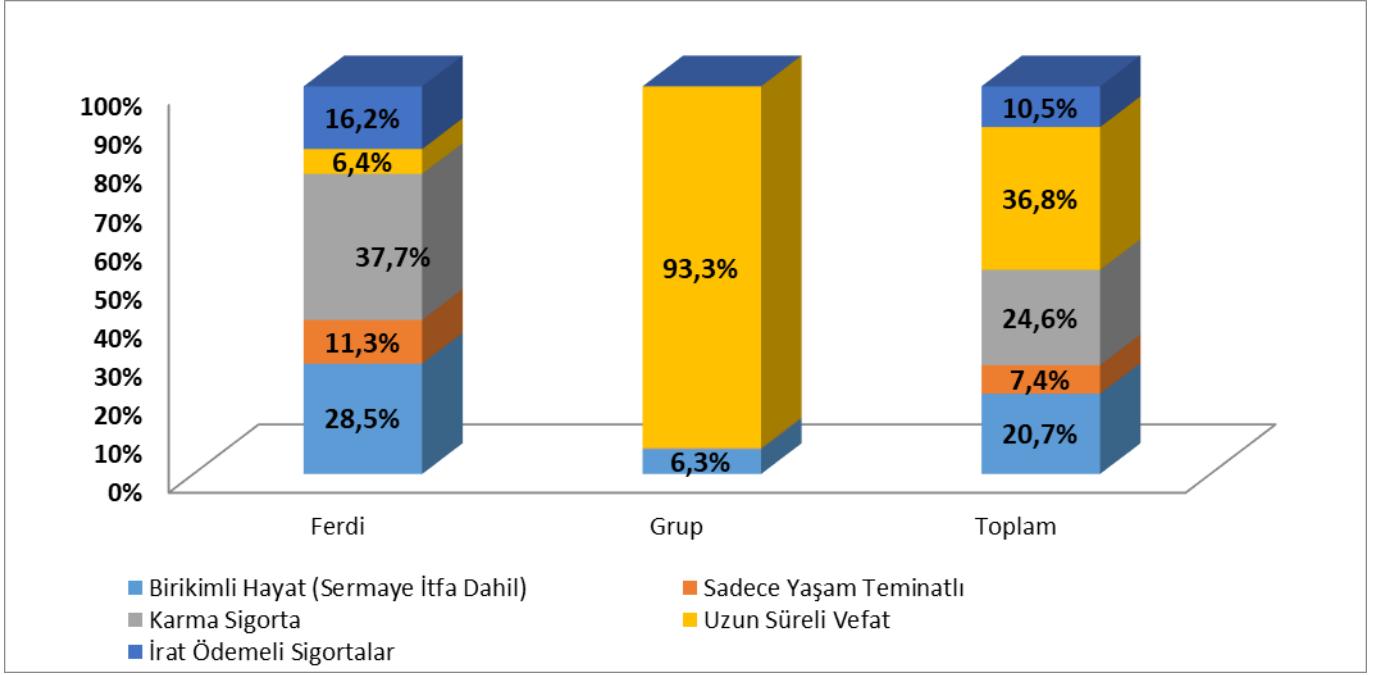
SİGORTALI ADETLERİ (Aralık 2019)

Ferdi	Grup
-------	------



ÜRÜNLER	Ferdi		Grup		Ferdi+Grup	
	Adet	%	Adet	%	Adet	%
Sermaye İtfa	129	0%	15	0%	144	0%
Birikimli Hayat	123.426	5%	5.933	0%	129.359	1%
Sadece Yaşam Teminatlı	44.307	2%	88	0%	44.395	0%
Karma Sigorta	106.856	5%	2.948	0%	109.804	0%
Yıllık Vefat	767.135	34%	9.180.828	42%	9.947.963	41%
Uzun Süreli Vefat	1.219.137	53%	12.872.027	58%	14.091.164	58%
İrat Ödemeli Sigortalar	21.692	1%	247	0%	21.939	0%
GENEL TOPLAM	2.282.682	100%	22.062.086	100%	24.344.768	100%

KAR PAYI VE MATEMATİK KARŞILIKLARI (Aralık 2019)



ÜRÜNLER	Ferdi		Grup		Ferdi+Grup	
	TL	%	TL	%	TL	%
Sermaye İtfa	1.170.675	0%	252.356	0%	1.423.031	0%
Birikimli Hayat	1.825.423.783	28%	218.069.850	6%	2.043.493.633	21%
Sadece Yaşam Teminatlı	724.561.680	11%	1.701.585	0%	726.263.265	7%
Karma Sigorta	2.417.548.652	38%	10.915.419	0%	2.428.464.071	25%
Uzun Süreli Vefat	411.036.108	6%	3.224.039.398	93%	3.635.075.506	37%
İrat Ödemeli Sigortalar	1.038.417.216	16%	0	0%	1.038.417.216	11%
GENEL TOPLAM	6.418.158.114	100%	3.454.978.609	100%	9.873.136.723	100%

