



Sigorta
Bilgi ve Gözetim
Merkezi

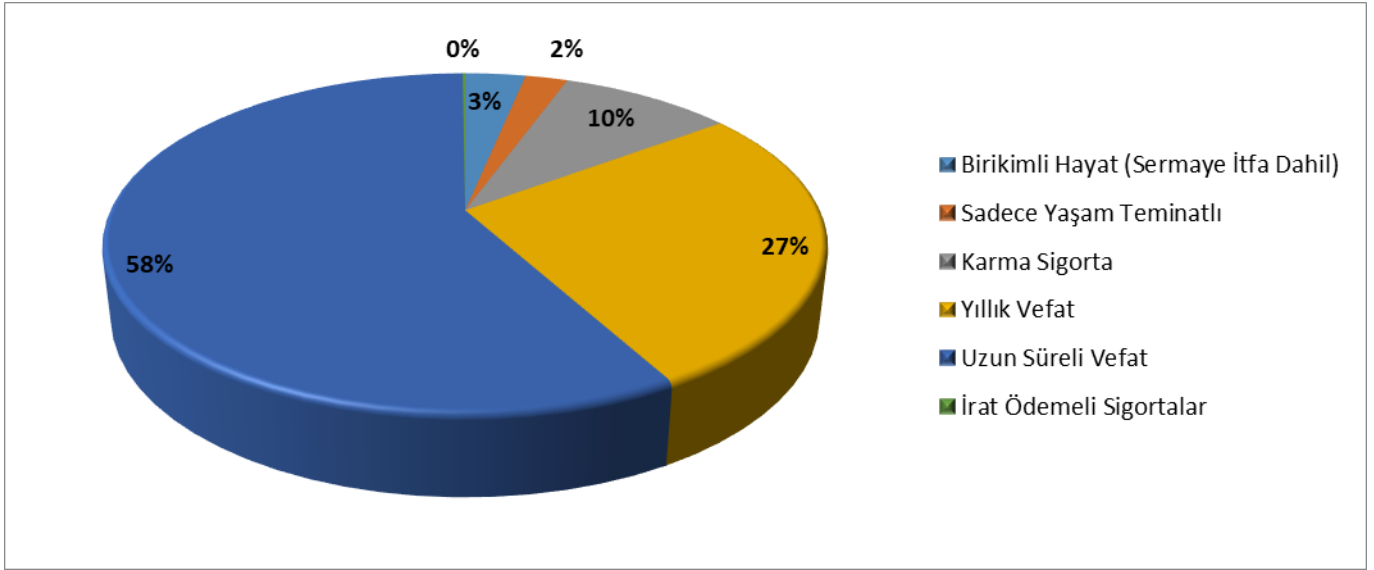
Kasım
2019

İSTATİSTİKLER

Bu dosyada yer alan bilgiler, Hayat ve Emeklilik Şirketlerinin her ay SBM'ye düzenli olarak iletildiği hayat istatistik verilerinden oluşturulmuştur.

Sigorta Bilgi ve Gözetim Merkezi -
[SBM]

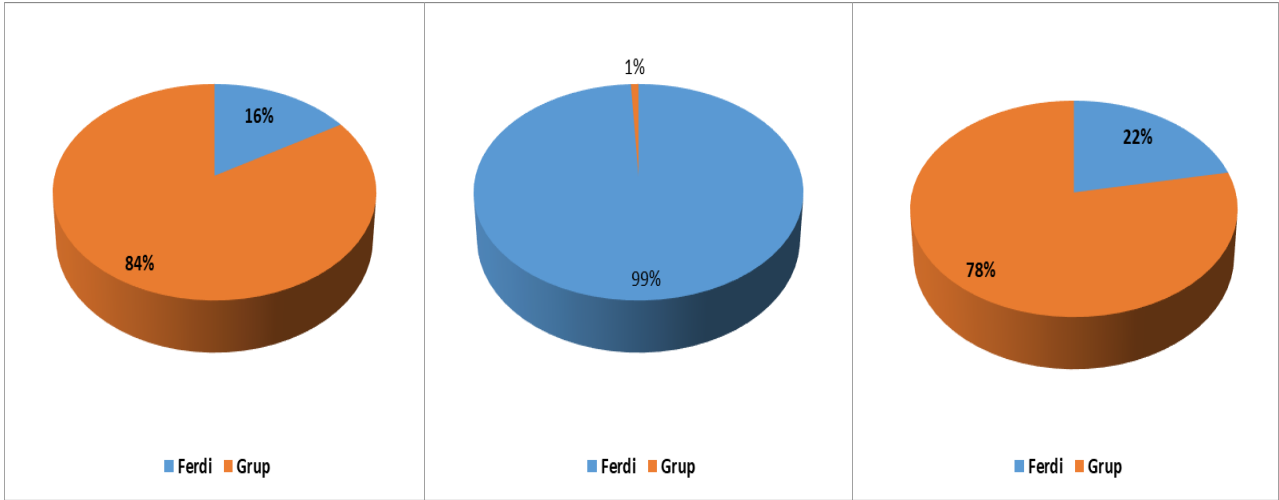
DİREKT PRİM ÜRETİMİ (Kasım 2019)



ÜRÜNLER	Ferdî		Grup		Ferdî+Grup	
	TL	%	TL	%	TL	%
Sermaye İtfa	122.022	0%	15.360	0%	137.382	0%
Birikimli Hayat	315.640.286	15%	5.724.169	0%	321.364.455	3%
Sadece Yaşam Teminatlı	224.820.636	10%	0	0%	224.820.636	2%
Karma Sigorta	910.292.205	42%	10.212.873	0%	920.505.078	9%
Yıllık Vefat	165.881.763	8%	2.502.707.174	32%	2.668.588.938	27%
Uzun Süreli Vefat	530.816.504	25%	5.182.417.553	67%	5.713.234.057	58%
İrat Ödemeli Sigortalar	12.954.498	1%	0	0%	12.954.498	0%
GENEL TOPLAM	2.160.527.916	100%	7.701.077.130	100%	9.861.605.045	100%

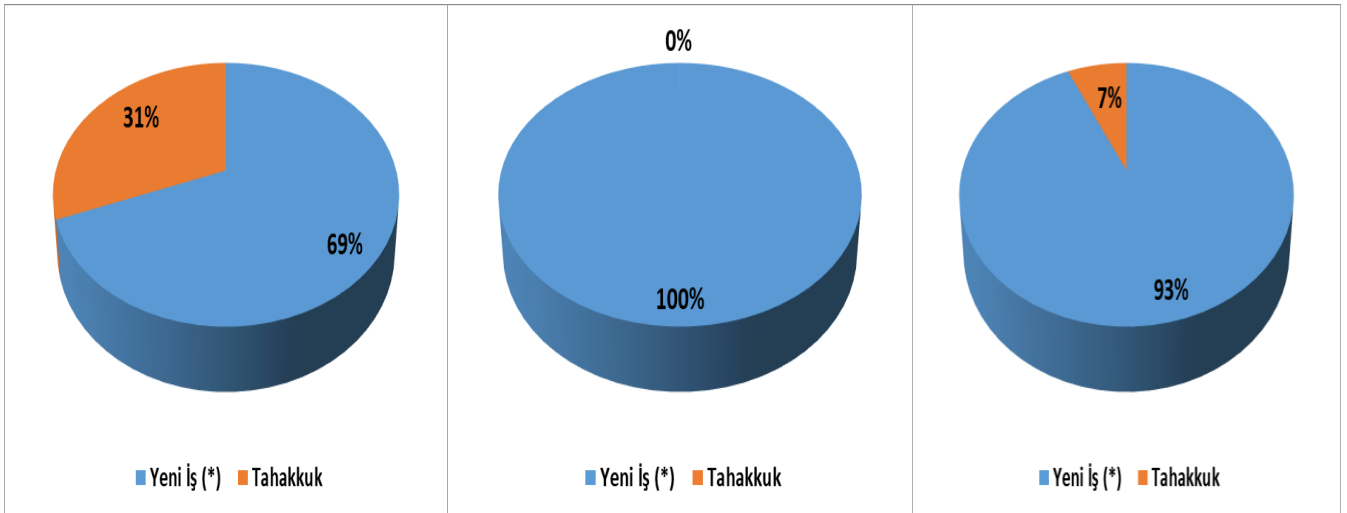
YENİ İŞ TAHAKKUK / FERDİ – GRUP PRİM ÜRETİMİ (Kasım 2019)

Ferdi	Grup	Toplam
-------	------	--------



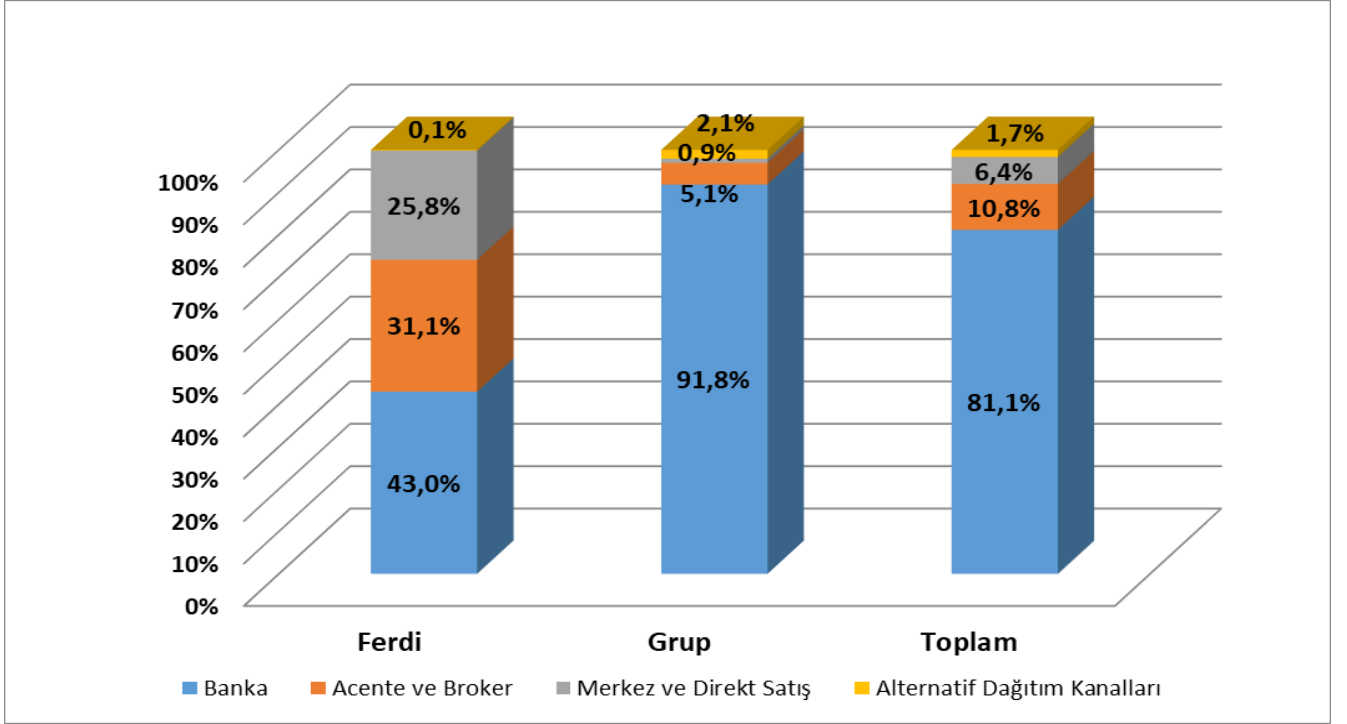
	Yeni İş Prim + Yeni İş Tahakkuk	Tahakkuk	Toplam
Ferdi	16%	99%	22%
Grup	84%	1%	78%
Ferdi + Grup	100%	100%	100%

Yeni İş	Tahakkuk	Toplam
---------	----------	--------



	Yeni İş Prim + Yeni İş Tahakkuk		Tahakkuk		Toplam	
	TL	%	TL	%	TL	%
Ferdi	1.493.257.760	69%	667.270.155,9	31%	2.160.527.916	100%
Grup	7.695.266.014	100%	5.808.445	0%	7.701.074.460	100%
Ferdi + Grup	9.188.523.774	93%	673.078.601	7%	9.861.602.375	100%

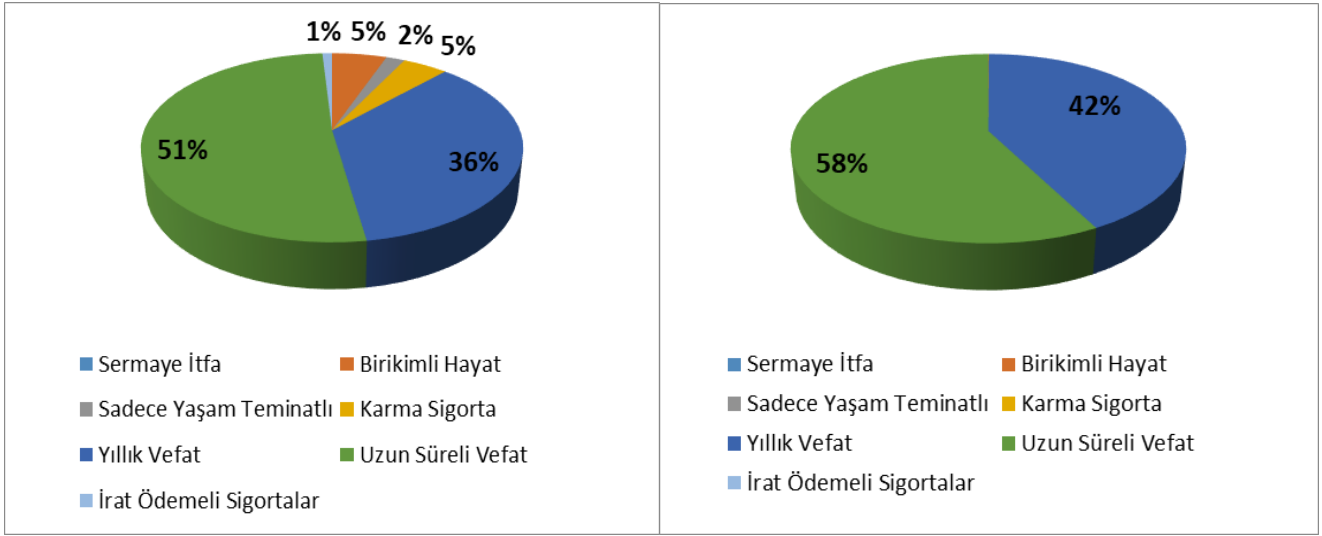
DAĞITIM KANALI BAZINDA DİREKT PRİM ÜRETİMİ (Kasım 2019)



DAĞITIM KANALI	Ferdi		Grup		Ferdi + Grup	
	TL	%	TL	%	TL	%
Banka	928.369.483	43%	7.073.313.819	92%	8.001.683.302	81%
Acente ve Broker	672.506.039	31%	395.911.659	5%	1.068.417.698	11%
Merkez ve Direkt Satış	556.649.861	26%	71.245.626	1%	627.895.487	6%
Alternatif Dağıtım Kanalları	3.002.532	0%	160.606.026	2%	163.608.558	2%
GENEL TOPLAM	2.160.527.916	100%	7.701.077.130	100%	9.861.605.045	100%

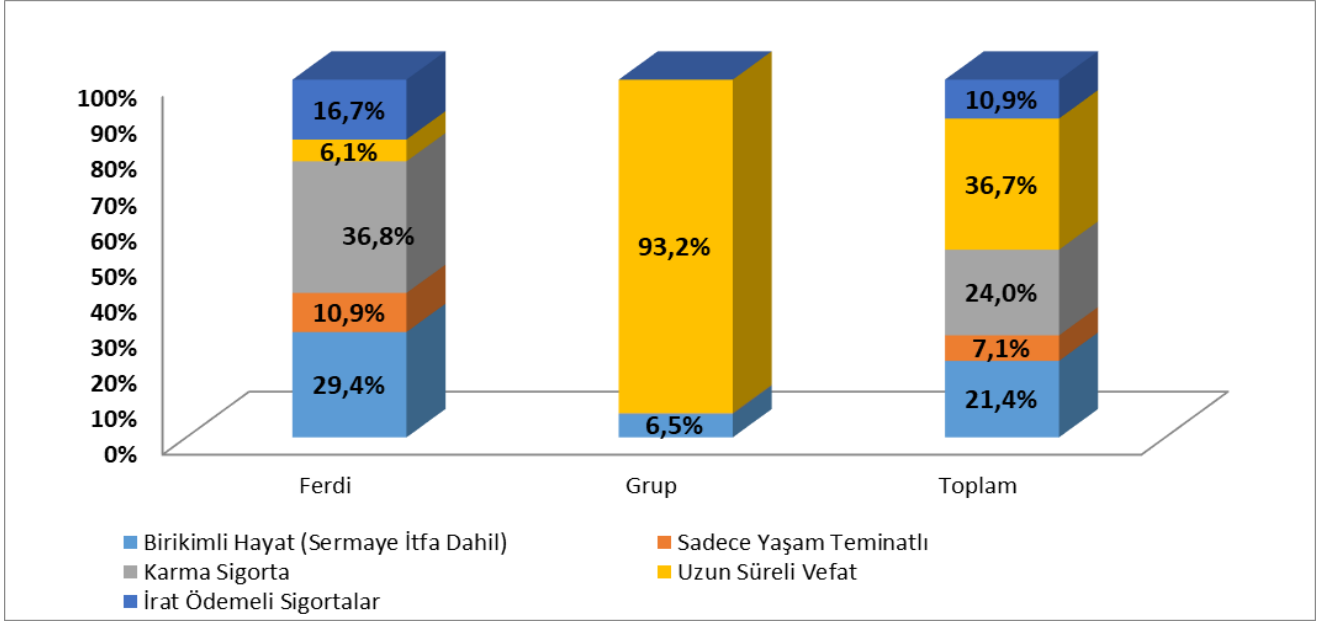
SİGORTALI ADETLERİ (Kasım 2019)

Ferdi	Grup
-------	------



ÜRÜNLER	Ferdi		Grup		Ferdi+Grup	
	Adet	%	Adet	%	Adet	%
Sermaye İtfa	148	0%	15	0%	163	0%
Birikimli Hayat	124.166	6%	6.308	0%	130.474	1%
Sadece Yaşam Teminatlı	42.115	2%	88	0%	42.203	0%
Karma Sigorta	101.957	5%	2.436	0%	104.393	0%
Yıllık Vefat	798.064	36%	9.409.314	42%	10.207.378	42%
Uzun Süreli Vefat	1.153.140	51%	12.829.323	58%	13.982.463	57%
İrat Ödemeli Sigortalar	21.783	1%	0	0%	21.783	0%
GENEL TOPLAM	2.241.373	100%	22.247.484	100%	24.488.857	100%

KAR PAYI VE MATEMATİK KARŞILIKLARI (Kasım 2019)



ÜRÜNLER	Ferdi		Grup		Ferdi+Grup	
	TL	%	TL	%	TL	%
Sermaye İtfa	1.304.274	0%	250.688	0%	1.554.963	0%
Birikimli Hayat	1.791.557.740	29%	213.811.685	6%	2.005.369.426	21%
Sadece Yaşam Teminatlı	665.857.253	11%	1.676.018	0%	667.533.271	7%
Karma Sigorta	2.240.227.706	37%	7.664.210	0%	2.247.891.916	24%
Uzun Süreli Vefat	371.810.237	6%	3.067.893.042	93%	3.439.703.279	37%
İrat Ödemeli Sigortalar	1.018.797.324	17%	0	0%	1.018.797.324	11%
GENEL TOPLAM	6.089.554.534	100%	3.291.295.644	100%	9.380.850.178	100%

