



Sigorta
Bilgi ve Gözetim
Merkezi

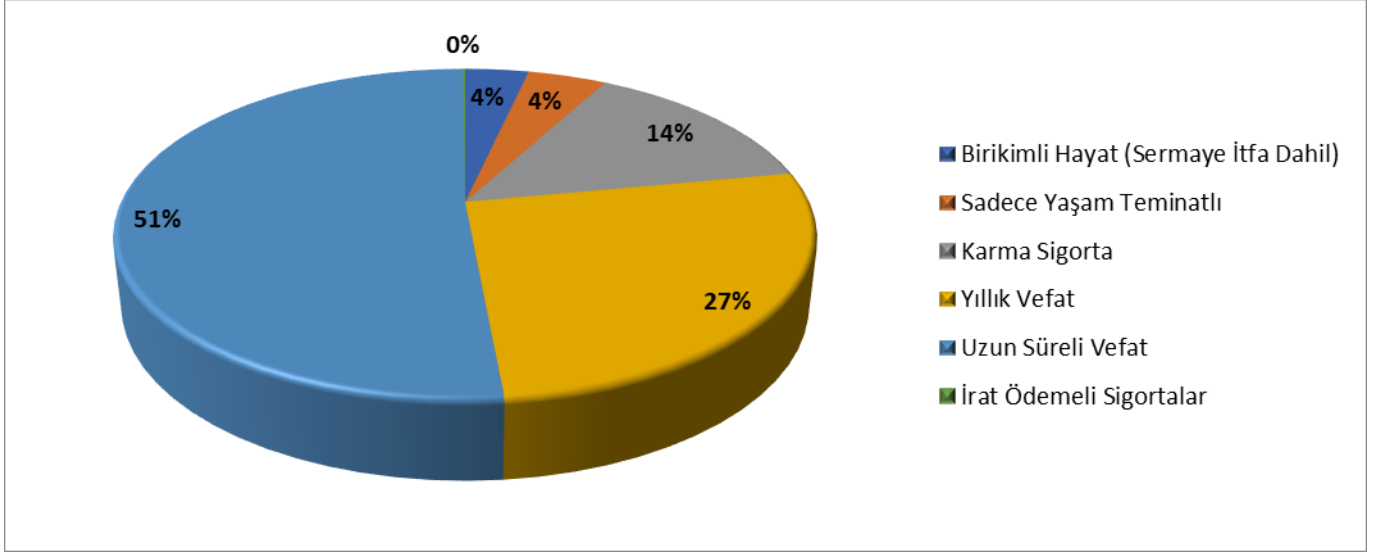
Ağustos 2021

İSTATİSTİKLER

Bu dosyada yer alan bilgiler, Hayat ve Emeklilik Şirketlerinin her ay SBM'ye düzenli olarak iletildiği hayat istatistik verilerinden oluşturulmuştur.

Sigorta Bilgi ve Gözetim Merkezi -
[SBM]

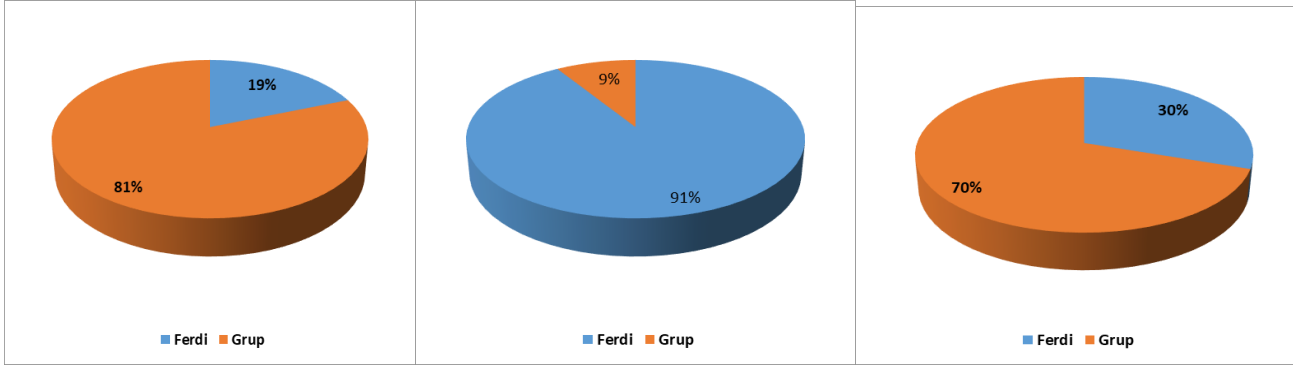
DİREKT PRİM ÜRETİMİ (Ağustos 2021)



ÜRÜNLER	Ferdî		Grup		Ferdî+Grup	
	TL	%	TL	%	TL	%
Sermaye İtfa	43,060	0%	0	0%	43,060	0%
Birikimli Hayat	364,355,771	12%	3,785,870	0%	368,141,641	4%
Sadece Yaşam Teminatlı	454,027,046	14%	0	0%	454,027,046	4%
Karma Sigorta	1,389,445,334	44%	81,582,723	1%	1,471,028,057	14%
Yıllık Vefat	198,384,442	6%	2,560,557,521	35%	2,758,941,963	27%
Uzun Süreli Vefat	743,428,070	24%	4,604,142,792	64%	5,347,570,862	51%
İrat Ödemeli Sigortalar	11,065,479	0%	0	0%	11,065,479	0%
GENEL TOPLAM	3,160,749,201	100%	7,250,068,907	100%	10,410,818,107	100%

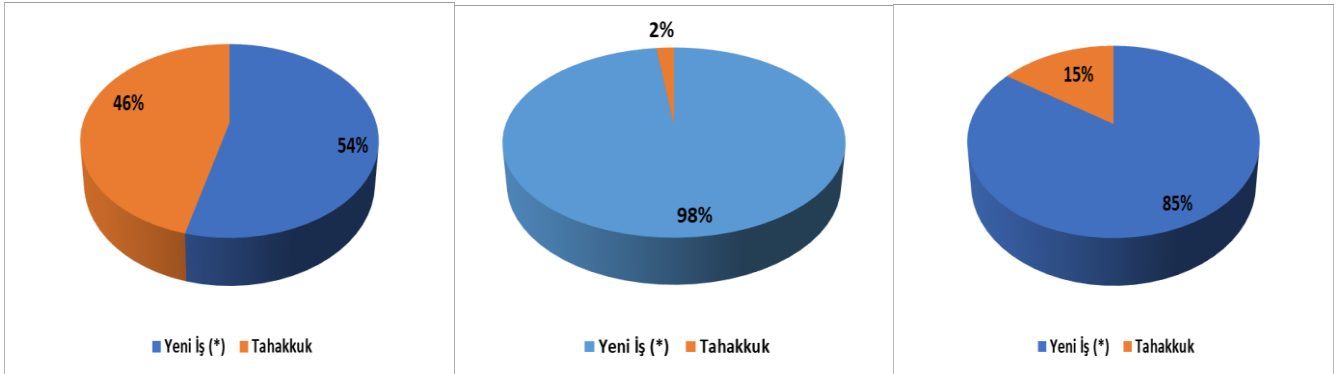
YENİ İŞ TAHAKKUK / FERDİ – GRUP PRİM ÜRETİMİ (Ağustos 2021)

Ferdi	Grup	Toplam
-------	------	--------



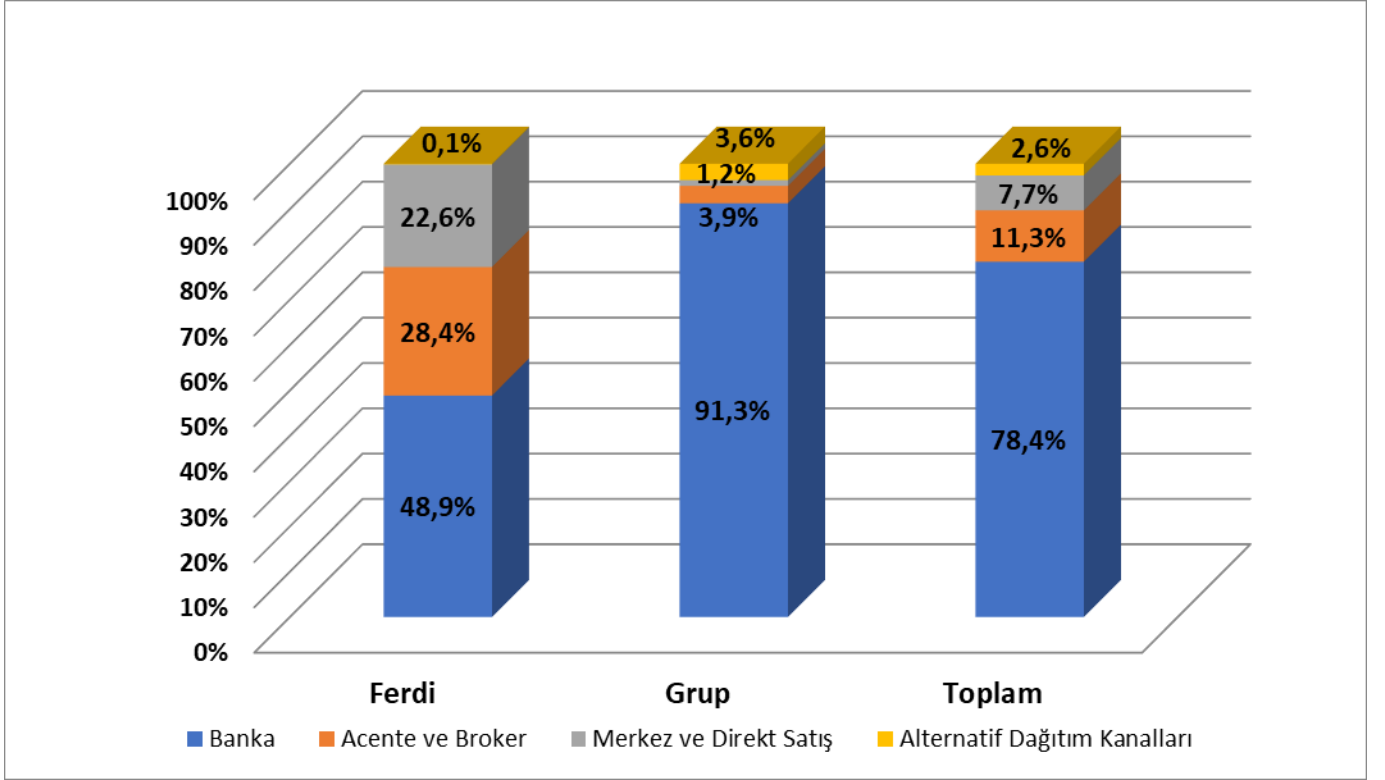
	Yeni İş Prim + Yeni İş Tahakkuk	Tahakkuk	Toplam
Ferdi	19%	91%	30%
Grup	81%	9%	70%
Ferdi + Grup	100%	100%	100%

Yeni İş	Tahakkuk	Toplam
---------	----------	--------



	Yeni İş Prim + Yeni İş Tahakkuk		Tahakkuk		Toplam	
	TL	%	TL	%	TL	%
Ferdi	1,706,720,873	54%	1,454,028,327,8	46%	3,160,749,201	100%
Grup	7,108,798,637	98%	141,270,270	2%	7,250,068,907	100%
Ferdi + Grup	8,815,519,510	85%	1,595,298,598	15%	10,410,818,107	100%

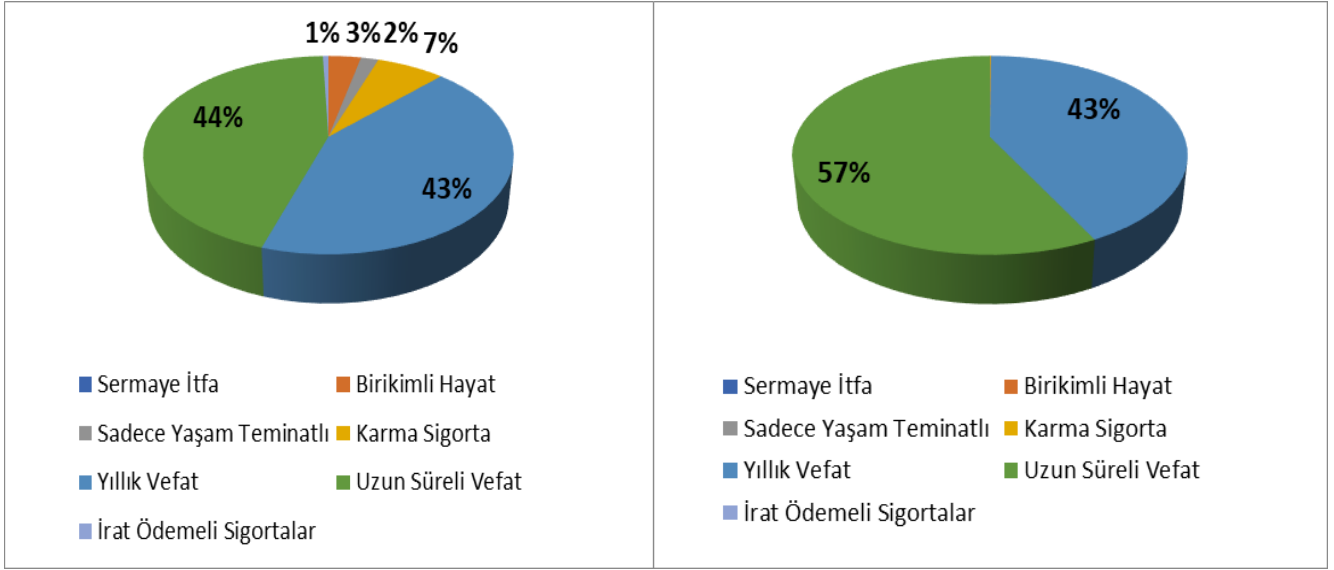
DAĞITIM KANALI BAZINDA DİREKT PRİM ÜRETİMİ (Ağustos 2021)



DAĞITIM KANALI	Ferdi		Grup		Ferdi + Grup	
	TL	%	TL	%	TL	%
Banka	1,544,058,812	49%	6,617,597,573	91%	8,161,656,385	78%
Acente ve Broker	897,101,893	28%	280,549,081	4%	1,177,650,974	11%
Merkez ve Direkt Satış	715,481,160	23%	89,732,146	1%	805,213,306	8%
Alternatif Dağıtım Kanalları	4,107,336	0%	262,190,107	4%	266,297,444	3%
GENEL TOPLAM	3,160,749,201	100%	7,250,068,907	100%	10,410,818,107	100%

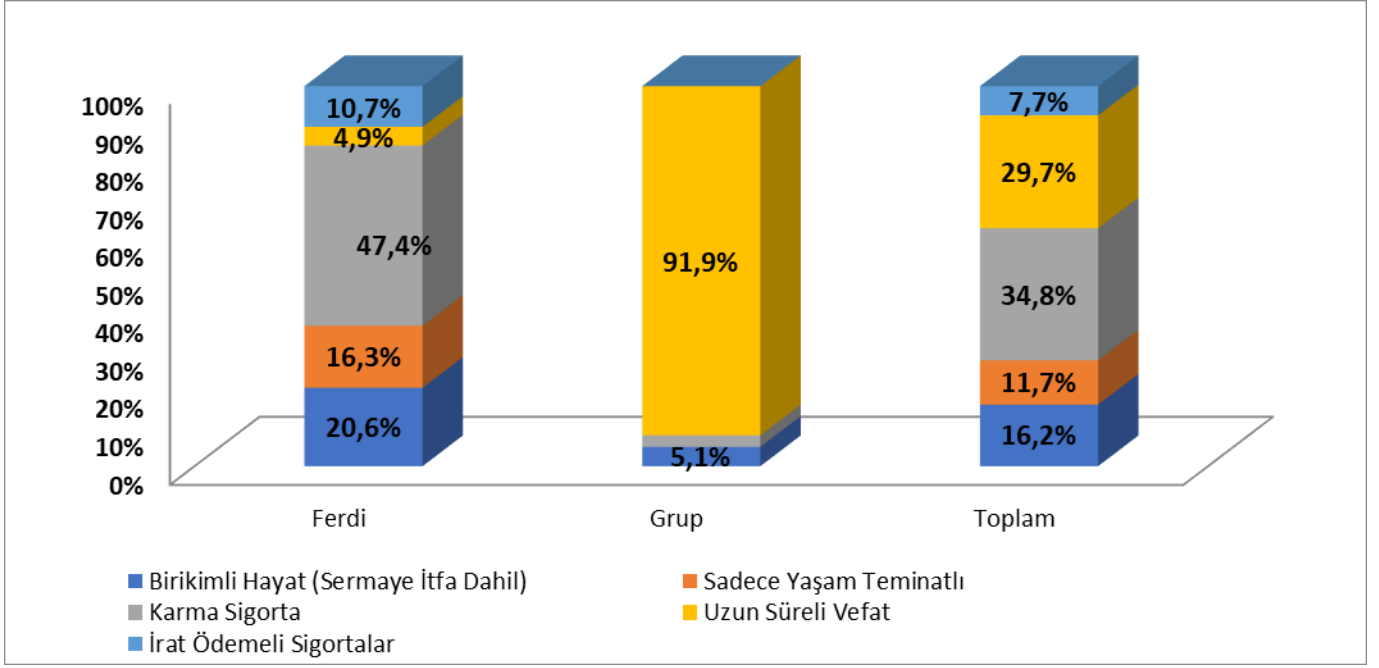
SİGORTALI ADETLERİ (Ağustos 2021)

Ferdi	Grup
-------	------



ÜRÜNLER	Ferdi		Grup		Ferdi+Grup	
	Adet	%	Adet	%	Adet	%
Sermaye İtfa	17	0%	14	0%	31	0%
Birikimli Hayat	116,875	3%	4,193	0%	121,068	0%
Sadece Yaşam Teminatlı	63,292	2%	8	0%	63,300	0%
Karma Sigorta	243,491	7%	15,013	0%	258,504	1%
Yıllık Vefat	1,461,290	43%	8,902,384	42%	10,363,674	42%
Uzun Süreli Vefat	1,529,691	45%	12,033,503	57%	13,563,194	56%
İrat Ödemeli Sigortalar	19,988	1%	0	0%	19,988	0%
GENEL TOPLAM	3,434,644	100%	20,955,115	100%	24,389,759	100%

KAR PAYI VE MATEMATİK KARŞILIKLARI (Ağustos2021)



ÜRÜNLER	Ferdi		Grup		Ferdi+Grup	
	TL	%	TL	%	TL	%
Sermaye İtfa	833,299	0%	386,913	0%	1,220,213	0%
Birikimli Hayat	2,426,821,901	21%	239,251,587	5%	2,666,073,488	16%
Sadece Yaşam Teminatlı	1,921,944,125	16%	245,632	0%	1,922,189,757	12%
Karma Sigorta	5,585,913,233	47%	141,200,465	3%	5,727,113,699	35%
Uzun Süreli Vefat	577,234,471	5%	4,322,291,679	92%	4,899,526,150	30%
İrat Ödemeli Sigortalar	1,262,693,524	11%	0	0%	1,262,693,524	8%
GENEL TOPLAM	11,775,440,555	100%	4,703,376,277	100%	16,478,816,831	100%

Kar Payı ve Matematik Karşılıklar (Milyon TL) (12 Aylık Değişim)

