



Sigorta
Bilgi ve Gözetim
Merkezi

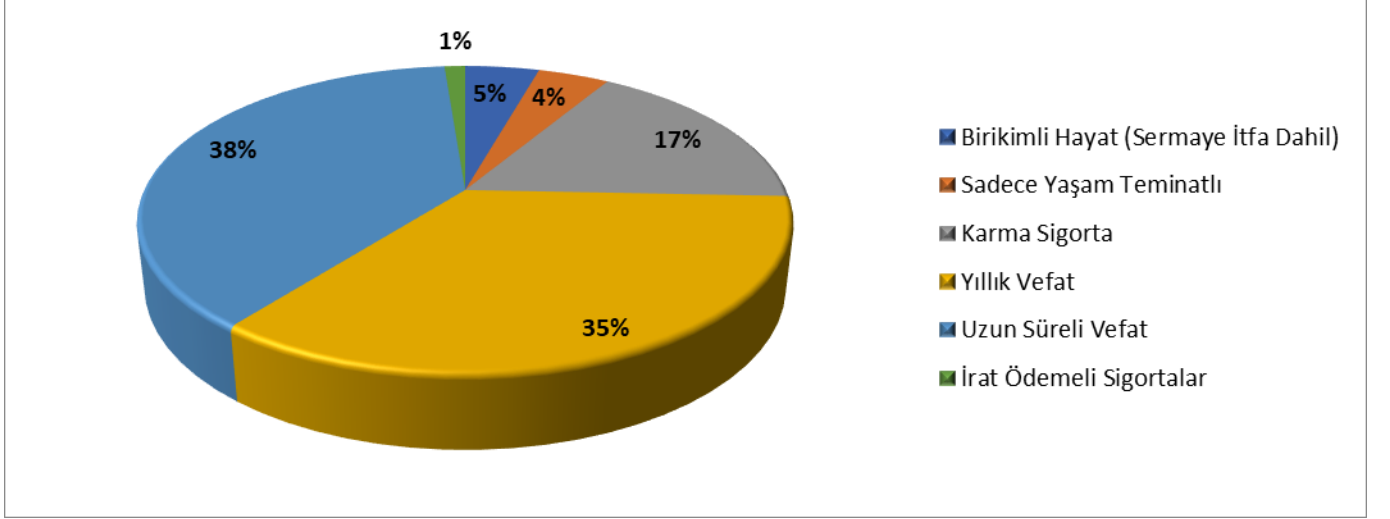
Ocak 2023

İSTATİSTİKLER

Bu dosyada yer alan bilgiler, Hayat ve Emeklilik Şirketlerinin her ay SBM'ye düzenli olarak iletildiği hayat istatistik verilerinden oluşturulmuştur.

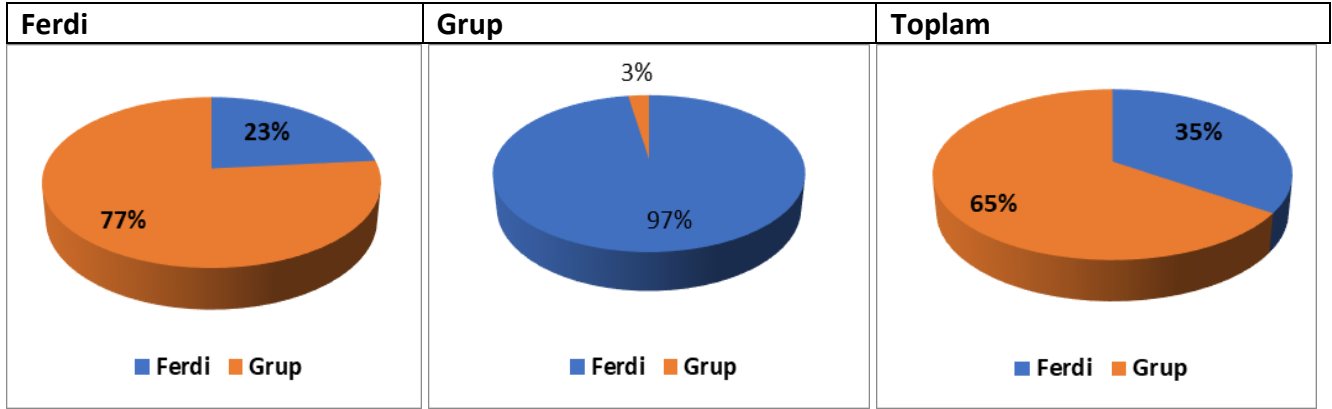
Sigorta Bilgi ve Gözetim Merkezi -
[SBM]

DİREKT PRİM ÜRETİMİ (Ocak 2023)

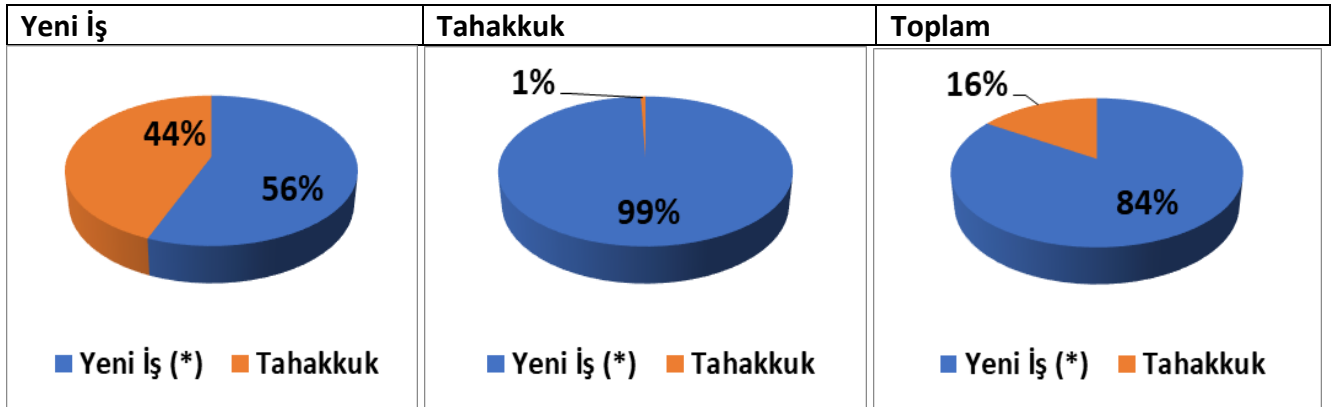


ÜRÜNLER	Ferdî		Grup		Ferdî+Grup	
	TL	%	TL	%	TL	%
Sermaye İtfa	0	0%	0	0%	0	0%
Birikimli Hayat	160.167.849	12%	621.504	0%	160.789.353	4%
Sadece Yaşam Teminatlı	154.740.192	12%	0	0%	154.740.192	4%
Karma Sigorta	565.126.048	44%	53.685.977	2%	618.812.025	17%
Yıllık Vefat	100.395.557	8%	1.174.835.677	50%	1.275.231.234	35%
Uzun Süreli Vefat	259.248.846	20%	1.130.037.224	48%	1.389.286.070	38%
İrat Ödemeli Sigortalar	44.786.442	3%	0	0%	44.786.442	1%
GENEL TOPLAM	1.284.464.934	100%	2.359.180.382	100%	3.643.645.316	100%

YENİ İŞ TAHAKKUK / FERDİ – GRUP PRİM ÜRETİMİ (Ocak 2023)

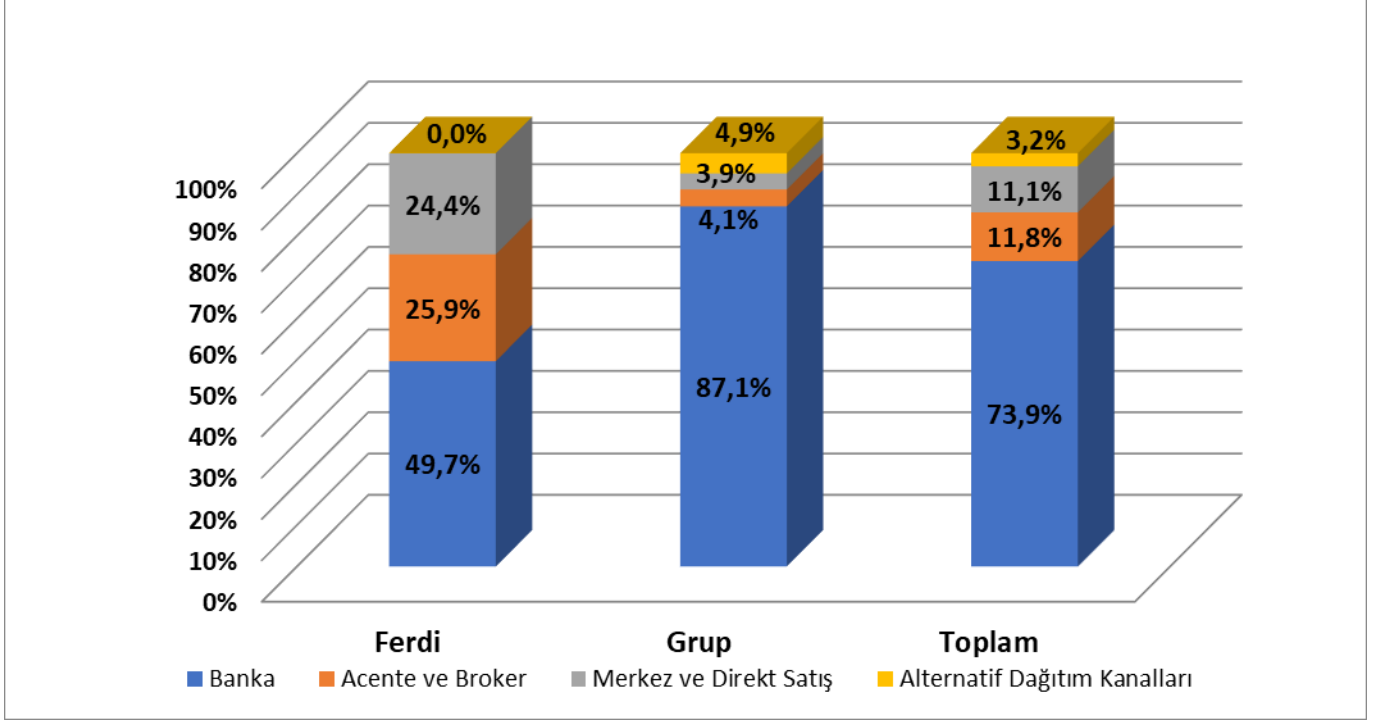


	Yeni İş Prim + Yeni İş Tahakkuk	Tahakkuk	Toplam
Ferdi	23%	97%	35%
Grup	77%	3%	65%
Ferdi + Grup	100%	100%	100%



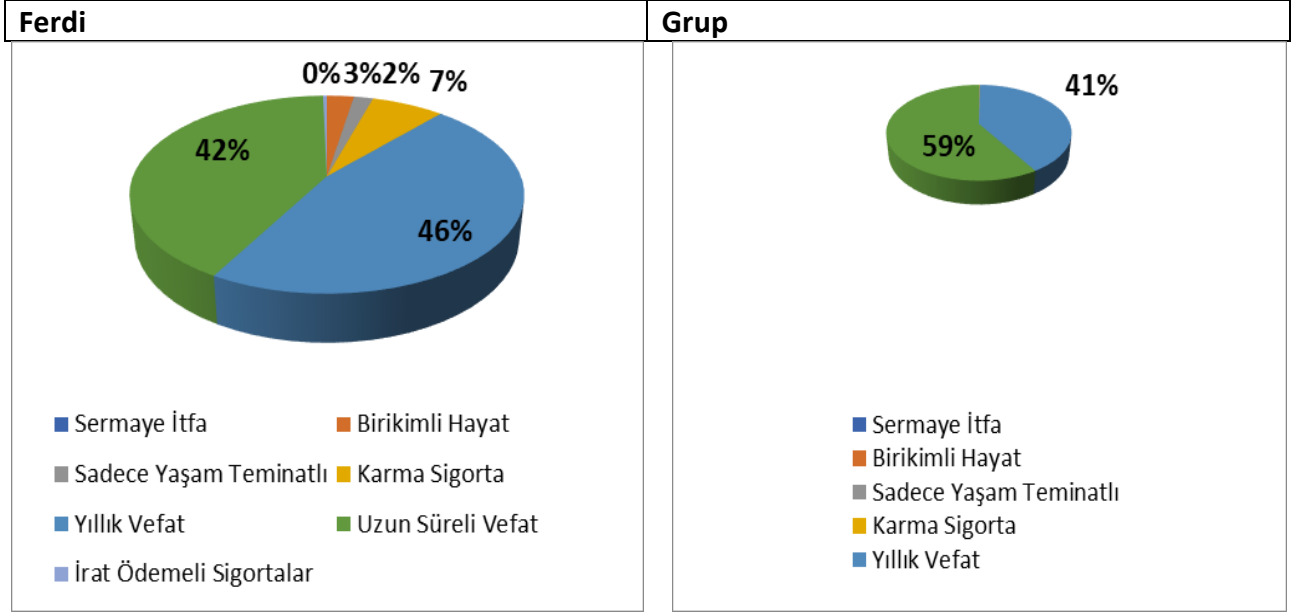
	Yeni İş Prim + Yeni İş Tahakkuk		Tahakkuk		Toplam	
	TL	%	TL	%	TL	%
Ferdi	718.951.204	56%	565.513.729,7	44%	1.284.464.934	100%
Grup	2.344.245.860	99%	14.934.522	1%	2.359.180.382	100%
Ferdi + Grup	3.063.197.065	84%	580.448.251	16%	3.643.645.316	100%

DAĞITIM KANALI BAZINDA DİREKT PRİM ÜRETİMİ (Ocak 2023)



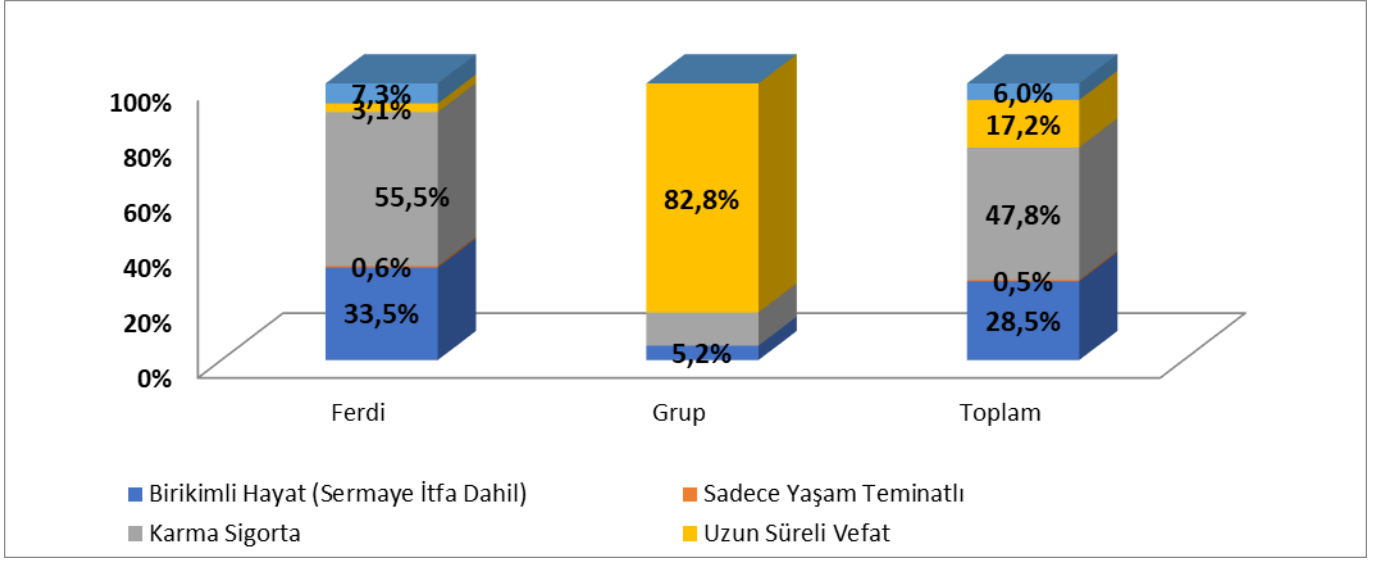
DAĞITIM KANALI	Ferdi		Grup		Ferdi + Grup	
	TL	%	TL	%	TL	%
Banka	637.942.475	50%	2.054.982.520	87%	2.692.924.994	74%
Acente ve Broker	332.100.349	26%	97.037.204	4%	429.137.553	12%
Merkez ve Direkt Satış	313.861.122	24%	92.055.891	4%	405.917.013	11%
Alternatif Dağıtım Kanalları	560.988	0%	115.104.767	5%	115.665.756	3%
GENEL TOPLAM	1.284.464.934	100%	2.359.180.382	100%	3.643.645.316	100%

SİGORTALI ADETLERİ (Ocak 2023)



ÜRÜNLER	Ferdi		Grup		Ferdi+Grup	
	Adet	%	Adet	%	Adet	%
Sermaye İtfa	11	0%	0	0%	11	0%
Birikimli Hayat	129.889	3%	2.600	0%	132.489	0%
Sadece Yaşam Teminatlı	92.847	2%	3	0%	92.850	0%
Karma Sigorta	348.754	7%	25.685	0%	374.439	1%
Yıllık Vefat	2.282.231	46%	9.786.785	41%	12.069.016	42%
Uzun Süreli Vefat	2.037.857	42%	13.974.929	59%	16.012.786	56%
İrat Ödemeli Sigortalar	18.435	0%	0	0%	18.435	0%
GENEL TOPLAM	4.910.024	100%	23.790.002	100%	28.700.026	100%

KAR PAYI VE MATEMATİK KARŞILIKLARI (Ocak 2023)



ÜRÜNLER	Ferdi		Grup		Ferdi+Grup	
	TL	%	TL	%	TL	%
Sermaye İtfa	107.024	0%	0	0%	107.024	0%
Birikimli Hayat	10.926.444.913	33%	363.477.146	5%	11.289.922.060	29%
Sadece Yaşam Teminatlı	209.863.520	1%	106.343	0%	209.969.863	1%
Karma Sigorta	18.093.864.321	55%	836.323.407	12%	18.930.187.728	48%
Uzun Süreli Vefat	1.021.981.608	3%	5.777.661.687	83%	6.799.643.295	17%
İrat Ödemeli Sigortalar	2.366.111.742	7%	0	0%	2.366.111.742	6%
GENEL TOPLAM	32.618.373.127	100%	6.977.568.584	100%	39.595.941.711	100%

Kar Payı ve Matematik Karşılıklar (Milyon TL) (12 Aylık Değişim)

