



Sigorta
Bilgi ve Gözetim
Merkezi

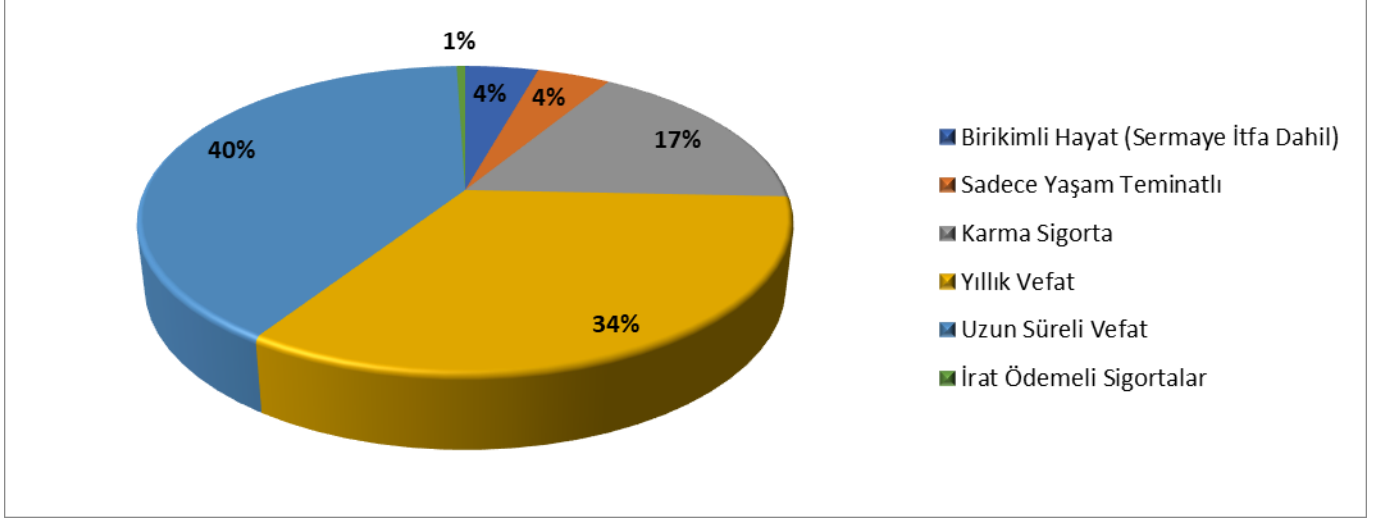
Mart 2023

İSTATİSTİKLER

Bu dosyada yer alan bilgiler, Hayat ve Emeklilik Şirketlerinin her ay SBM'ye düzenli olarak iletildiği hayat istatistik verilerinden oluşturulmuştur.

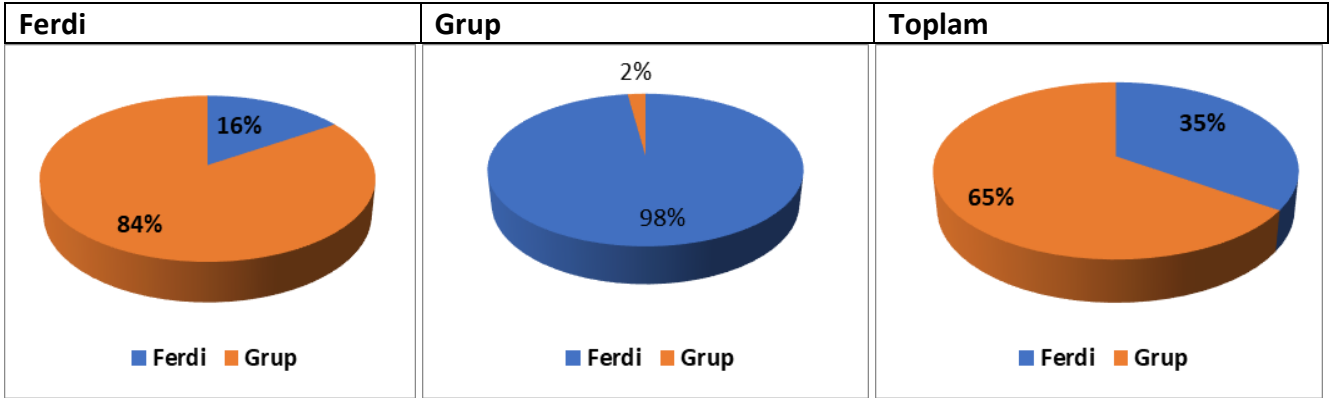
Sigorta Bilgi ve Gözetim Merkezi -
[SBM]

DİREKT PRİM ÜRETİMİ (Mart 2023)

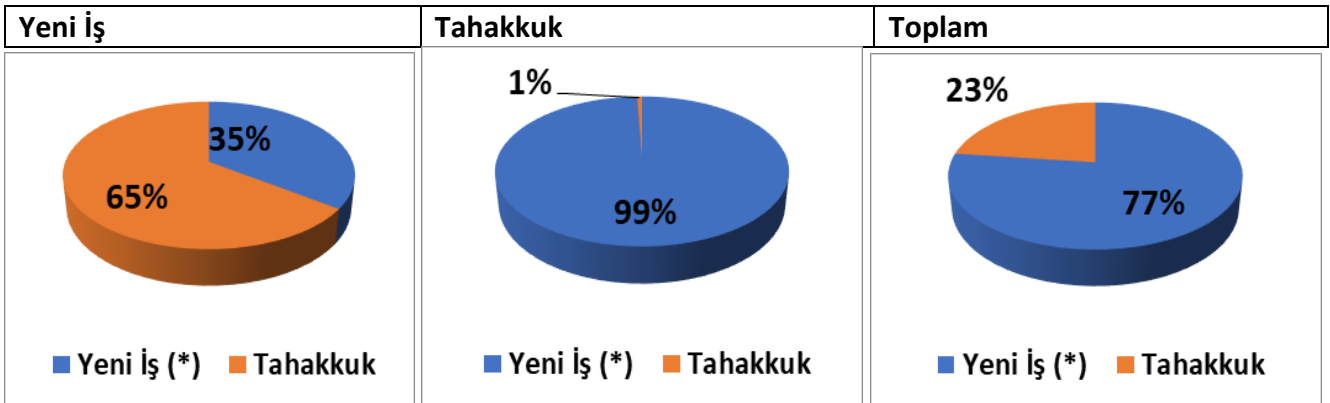


ÜRÜNLER	Ferdî		Grup		Ferdî+Grup	
	TL	%	TL	%	TL	%
Sermaye İtfa	0	0%	0	0%	0	0%
Birikimli Hayat	499,082,871	13%	1,915,136	0%	500,998,007	4%
Sadece Yaşam Teminatlı	501,469,450	13%	0	0%	501,469,450	4%
Karma Sigorta	1,781,057,478	45%	162,434,258	2%	1,943,491,736	17%
Yıllık Vefat	326,514,234	8%	3,520,834,260	47%	3,847,348,494	34%
Uzun Süreli Vefat	803,269,550	20%	3,817,084,349	51%	4,620,353,899	40%
İrat Ödemeli Sigortalar	58,179,948	1%	0	0%	58,179,948	1%
GENEL TOPLAM	3,969,573,531	100%	7,502,268,004	100%	11,471,841,535	100%

YENİ İŞ TAHAKKUK / FERDİ – GRUP PRİM ÜRETİMİ (Mart 2023)

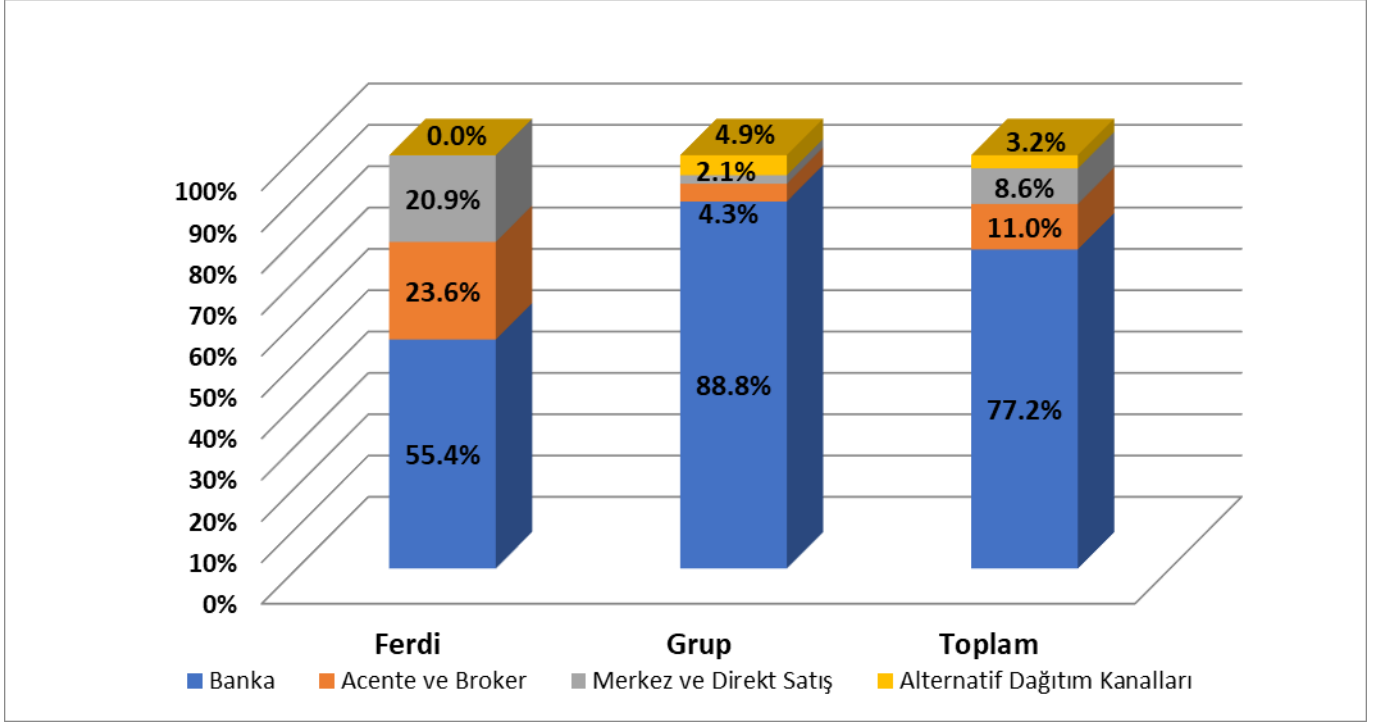


	Yeni İş Prim + Yeni İş Tahakkuk	Tahakkuk	Toplam
Ferdi	16%	98%	35%
Grup	84%	2%	65%
Ferdi + Grup	100%	100%	100%



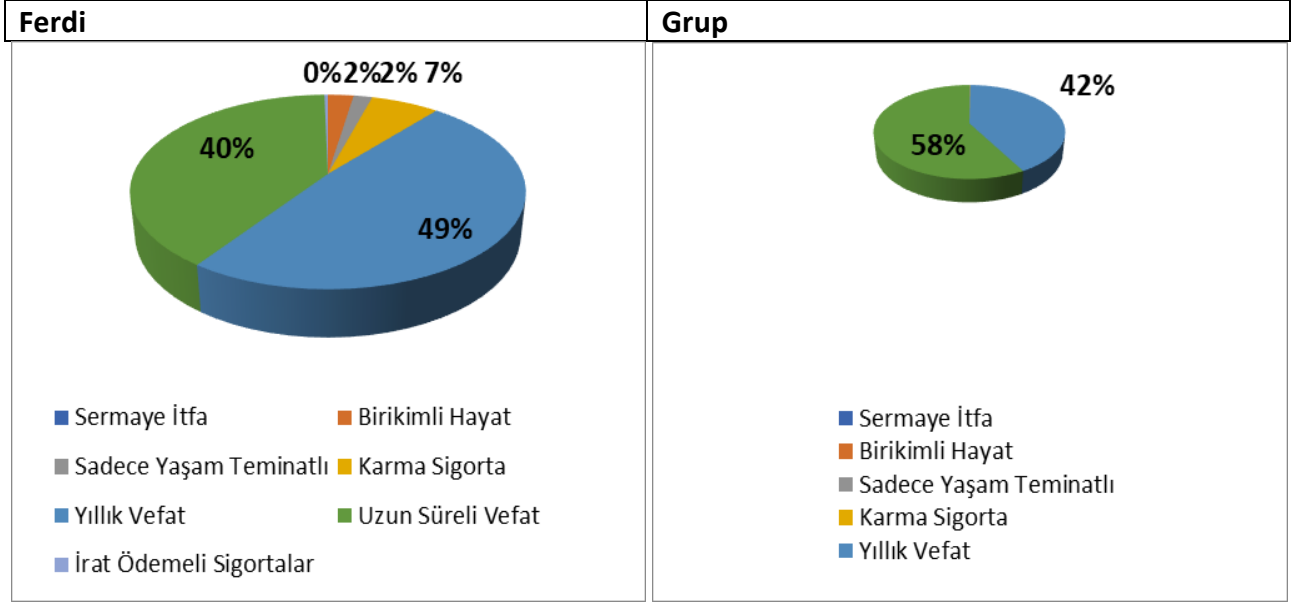
	Yeni İş Prim + Yeni İş Tahakkuk		Tahakkuk		Toplam	
	TL	%	TL	%	TL	%
Ferdi	1,380,693,092	35%	2,556,730,691.8	65%	3,937,423,784	100%
Grup	7,373,688,770	99%	56,868,504	1%	7,430,557,273	100%
Ferdi + Grup	8,754,381,862	77%	2,613,599,196	23%	11,367,981,057	100%

DAĞITIM KANALI BAZINDA DİREKT PRİM ÜRETİMİ (Mart 2023)



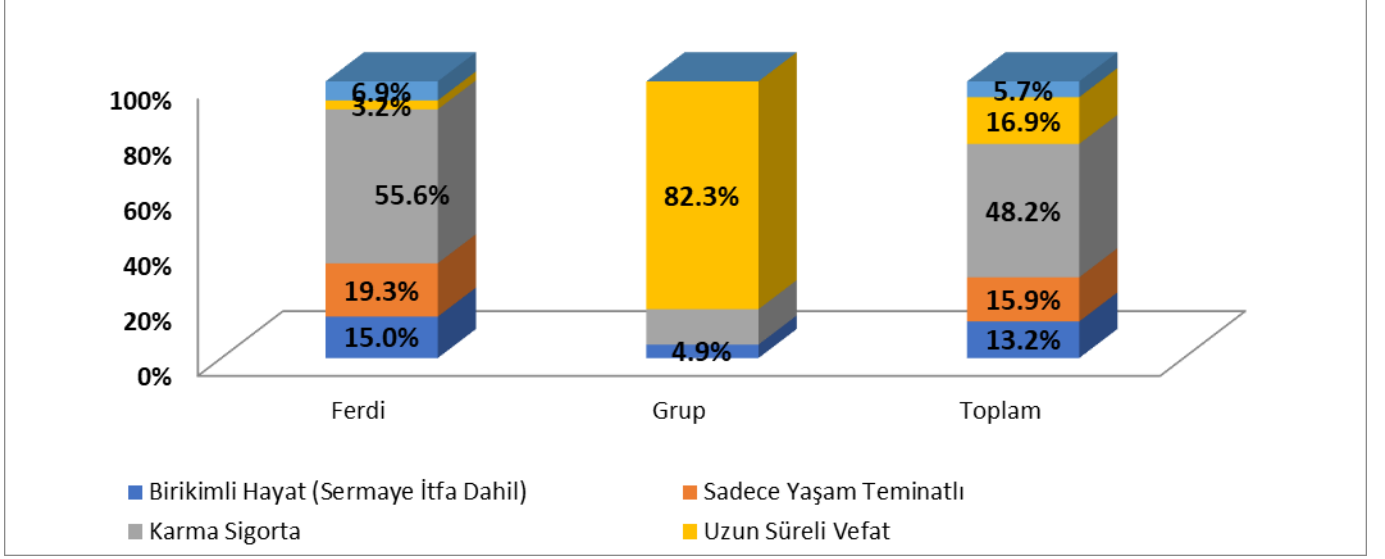
DAĞITIM KANALI	Ferdi		Grup		Ferdi + Grup	
	TL	%	TL	%	TL	%
Banka	2,181,666,976	55%	6,596,154,002	89%	8,777,820,979	77%
Acente ve Broker	929,275,281	24%	319,819,921	4%	1,249,095,202	11%
Merkez ve Direkt Satış	824,823,124	21%	154,090,241	2%	978,913,365	9%
Alternatif Dağıtım Kanalları	1,658,403	0%	360,493,109	5%	362,151,512	3%
GENEL TOPLAM	3,937,423,784	100%	7,430,557,273	100%	11,367,981,057	100%

SİGORTALI ADETLERİ (Mart 2023)



ÜRÜNLER	Ferdi		Grup		Ferdi+Grup	
	Adet	%	Adet	%	Adet	%
Sermaye İtfa	11	0%	0	0%	11	0%
Birikimli Hayat	135,302	3%	1,952	0%	137,254	0%
Sadece Yaşam Teminatlı	98,309	2%	3	0%	98,312	0%
Karma Sigorta	358,017	7%	26,431	0%	384,448	1%
Yıllık Vefat	2,614,311	49%	10,214,993	42%	12,829,304	43%
Uzun Süreli Vefat	2,150,583	40%	14,100,556	58%	16,251,139	55%
İrat Ödemeli Sigortalar	18,248	0%	0	0%	18,248	0%
GENEL TOPLAM	5,374,781	100%	24,343,935	100%	29,718,716	100%

KAR PAYI VE MATEMATİK KARŞILIKLARI (Mart 2023)



ÜRÜNLER	Ferdi		Grup		Ferdi+Grup	
	TL	%	TL	%	TL	%
Sermaye İtfa	110,164	0%	0	0%	110,164	0%
Birikimli Hayat	5,230,941,776	15%	355,373,573	5%	5,586,315,350	13%
Sadece Yaşam Teminatlı	6,731,472,339	19%	112,165	0%	6,731,584,505	16%
Karma Sigorta	19,421,394,780	56%	931,142,827	13%	20,352,537,607	48%
Uzun Süreli Vefat	1,130,427,795	3%	6,001,807,835	82%	7,132,235,630	17%
İrat Ödemeli Sigortalar	2,406,271,422	7%	0	0%	2,406,271,422	6%
GENEL TOPLAM	34,920,618,277	100%	7,288,436,400	100%	42,209,054,677	100%

Kar Payı ve Matematik Karşılıklar (Milyon TL) (12 Aylık Değişim)

