



Sigorta
Bilgi ve Gözetim
Merkezi

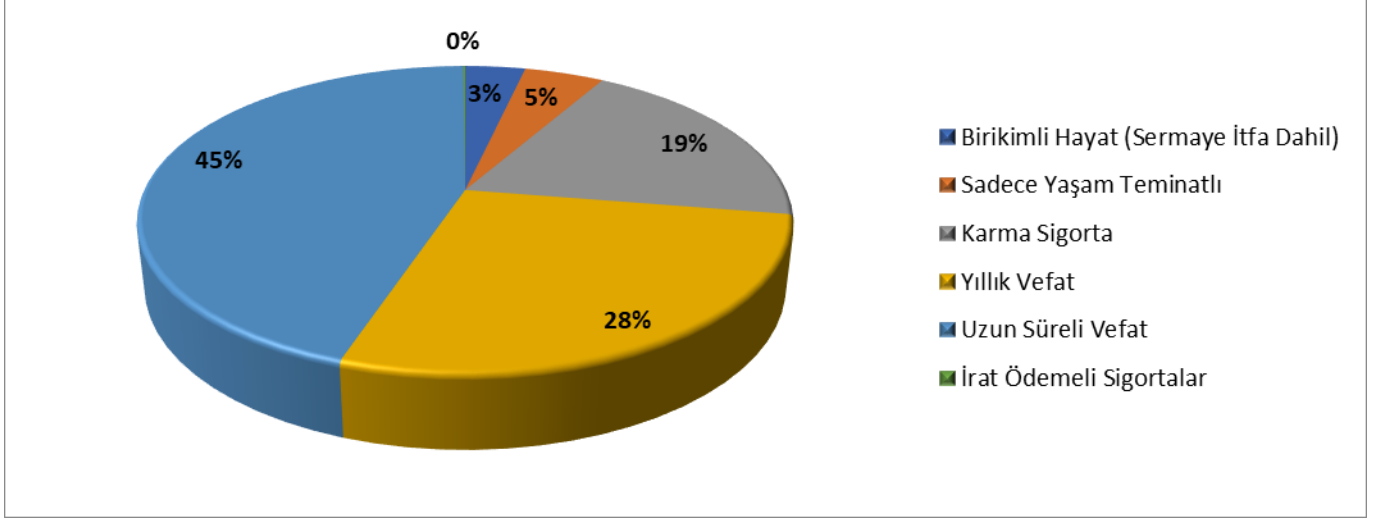
Haziran 2022

İSTATİSTİKLER

Bu dosyada yer alan bilgiler, Hayat ve Emeklilik Şirketlerinin her ay SBM'ye düzenli olarak iletildiği hayat istatistik verilerinden oluşturulmuştur.

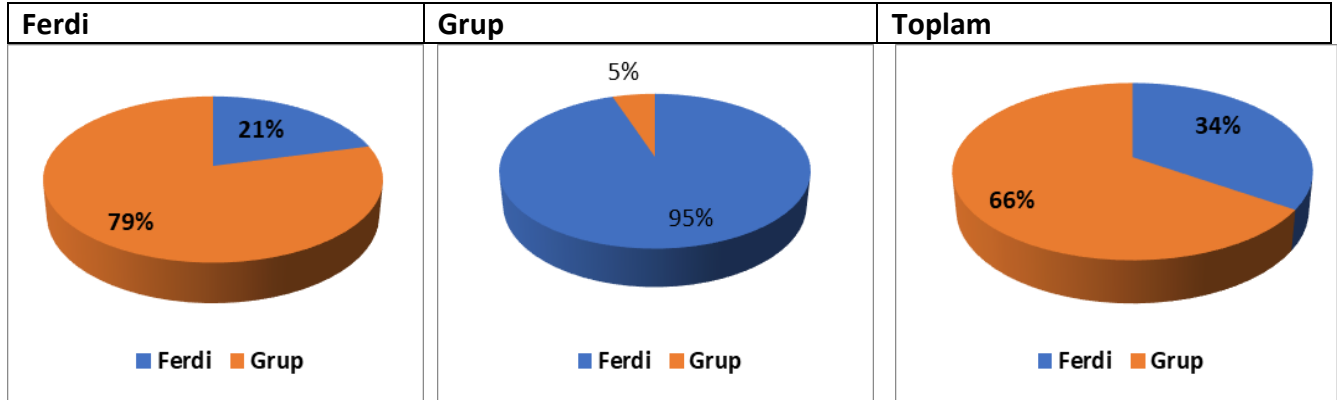
Sigorta Bilgi ve Gözetim Merkezi -
[SBM]

DİREKT PRİM ÜRETİMİ (Haziran 2022)

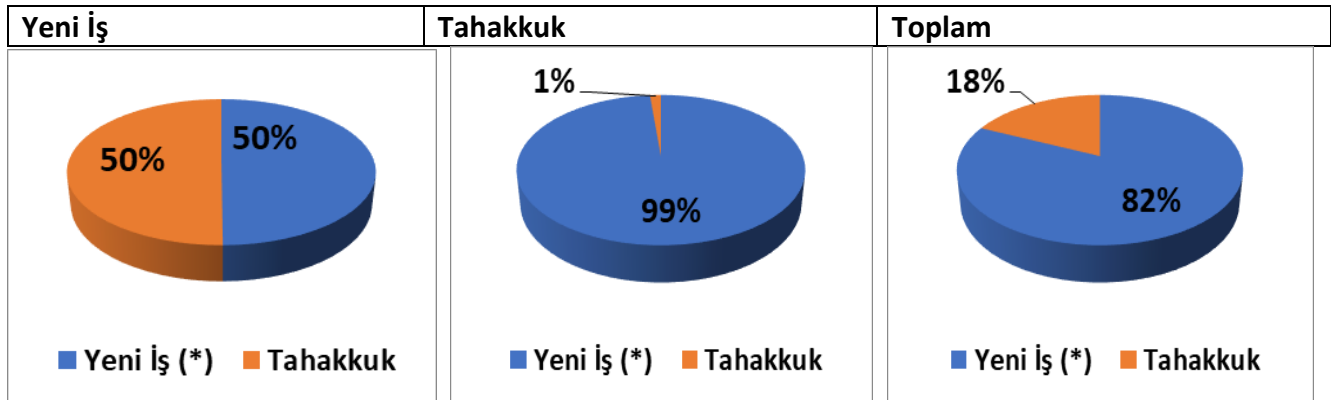


ÜRÜNLER	Ferdi		Grup		Ferdi+Grup	
	TL	%	TL	%	TL	%
Sermaye İtfa	0	0%	0	0%	0	0%
Birikimli Hayat	462.376.509	10%	3.253.781	0%	465.630.290	4%
Sadece Yaşam Teminatlı	616.290.895	14%	0	0%	616.290.895	5%
Karma Sigorta	2.304.565.920	52%	189.350.201	2%	2.493.916.121	19%
Yıllık Vefat	282.985.038	6%	3.307.228.520	39%	3.590.213.558	28%
Uzun Süreli Vefat	782.528.181	18%	5.021.276.022	59%	5.803.804.202	45%
İrat Ödemeli Sigortalar	15.330.873	0%	0	0%	15.330.873	0%
GENEL TOPLAM	4.464.077.416	100%	8.521.108.523	100%	12.985.185.940	100%

YENİ İŞ TAHAKKUK / FERDİ – GRUP PRİM ÜRETİMİ (Haziran 2022)

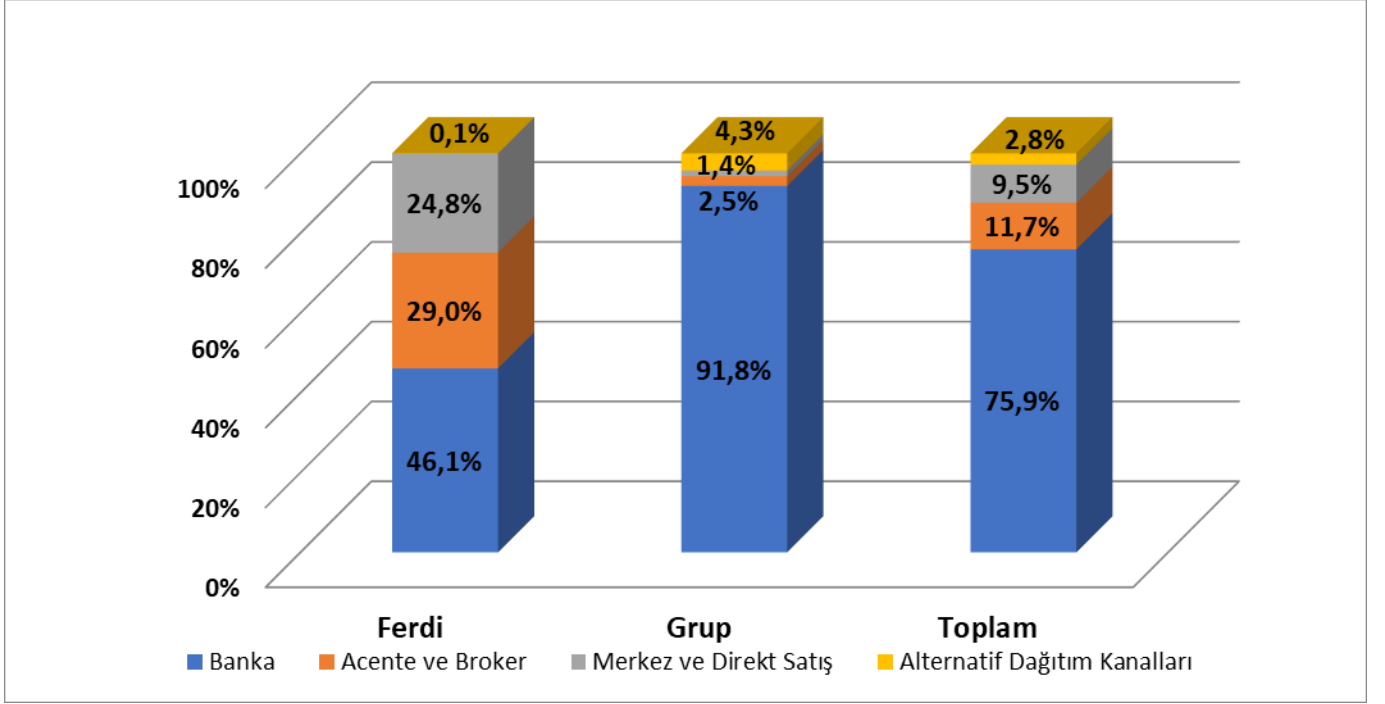


	Yeni İş Prim + Yeni İş Tahakkuk	Tahakkuk	Toplam
Ferdi	21%	95%	34%
Grup	79%	5%	66%
Ferdi + Grup	100%	100%	100%



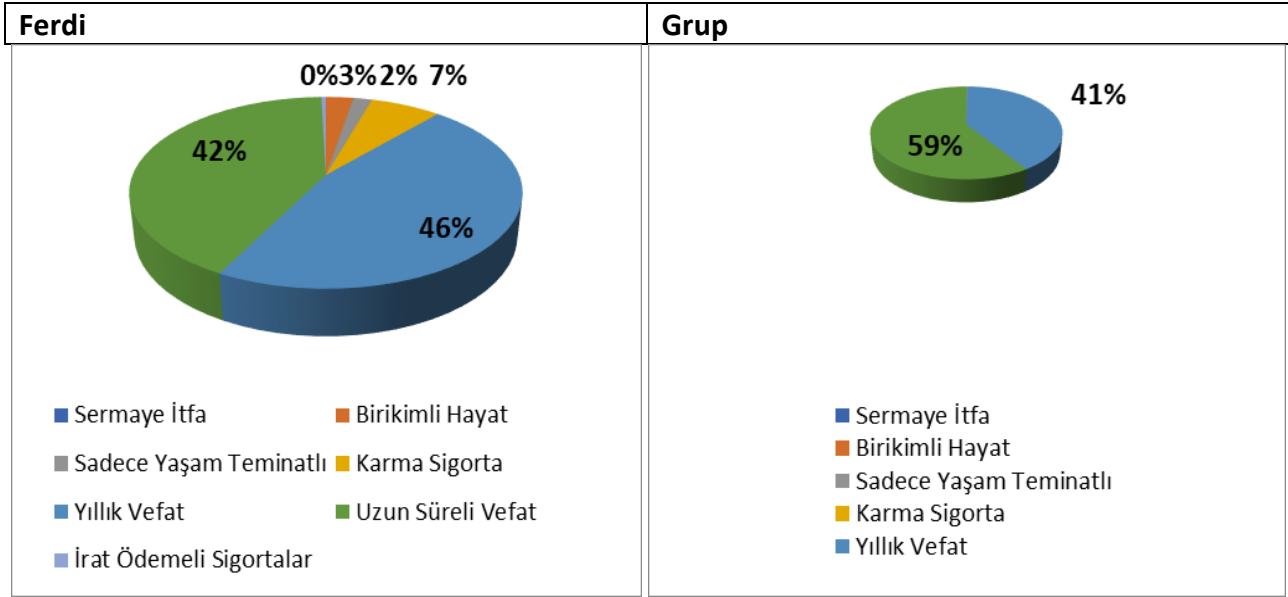
	Yeni İş Prim + Yeni İş Tahakkuk		Tahakkuk		Toplam	
	TL	%	TL	%	TL	%
Ferdi	2.226.264.654	50%	2.237.812.762,0	50%	4.464.077.416	100%
Grup	8.396.390.032	99%	124.718.492	1%	8.521.108.523	100%
Ferdi + Grup	10.622.654.686	82%	2.362.531.254	18%	12.985.185.940	100%

DAĞITIM KANALI BAZINDA DİREKT PRİM ÜRETİMİ (Haziran 2022)



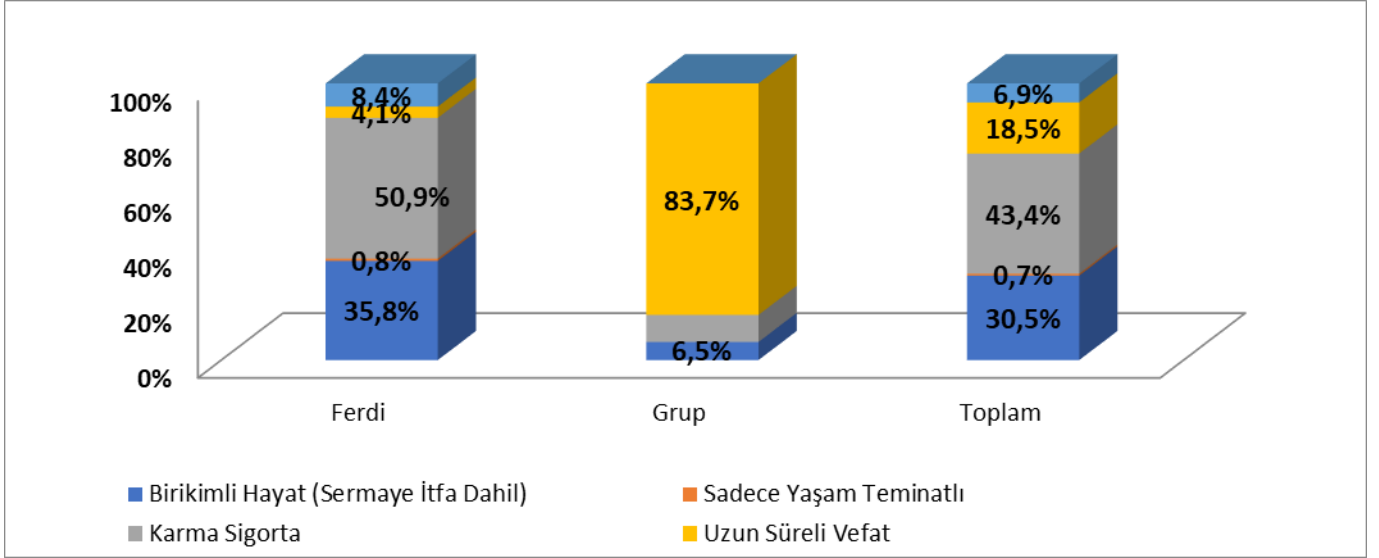
DAĞITIM KANALI	Ferdi		Grup		Ferdi + Grup	
	TL	%	TL	%	TL	%
Banka	2.056.863.047	46%	7.679.028.094	92%	9.735.891.142	76%
Acente ve Broker	1.295.917.019	29%	205.261.886	2%	1.501.178.905	12%
Merkez ve Direkt Satış	1.107.132.588	25%	116.186.574	1%	1.223.319.161	10%
Alternatif Dağıtım Kanalları	4.152.077	0%	360.820.964	4%	364.973.041	3%
GENEL TOPLAM	4.464.064.731	100%	8.361.297.518	100%	12.825.362.250	100%

SİGORTALI ADETLERİ (Haziran 2022)



ÜRÜNLER	Ferdi		Grup		Ferdi+Grup	
	Adet	%	Adet	%	Adet	%
Sermaye İtfa	11	0%	12	0%	23	0%
Birikimli Hayat	113.713	3%	3.141	0%	116.854	0%
Sadece Yaşam Teminatlı	76.769	2%	5	0%	76.774	0%
Karma Sigorta	290.131	7%	15.657	0%	305.788	1%
Yıllık Vefat	1.930.178	46%	9.463.827	41%	11.394.005	42%
Uzun Süreli Vefat	1.756.555	42%	13.645.457	59%	15.402.012	56%
İrat Ödemeli Sigortalar	18.870	0%	0	0%	18.870	0%
GENEL TOPLAM	4.186.227	100%	23.128.099	100%	27.314.326	100%

KAR PAYI VE MATEMATİK KARŞILIKLARI (Haziran 2022)



ÜRÜNLER	Ferdi		Grup		Ferdi+Grup	
	TL	%	TL	%	TL	%
Sermaye İtfa	97.170	0%	414.957	0%	512.127	0%
Birikimli Hayat	8.545.818.497	36%	344.415.724	7%	8.890.234.220	31%
Sadece Yaşam Teminatlı	201.919.905	1%	187.008	0%	202.106.913	1%
Karma Sigorta	12.128.373.310	51%	514.511.604	10%	12.642.884.914	43%
Uzun Süreli Vefat	971.817.572	4%	4.409.380.503	84%	5.381.198.075	18%
İrat Ödemeli Sigortalar	1.996.877.897	8%	0	0%	1.996.877.897	7%
GENEL TOPLAM	23.844.904.351	100%	5.268.909.795	100%	29.113.814.147	100%

Kar Payı ve Matematik Karşılıklar (Milyon TL) (12 Aylık Değişim)

