



Sigorta  
**Bilgi ve Gözetim**  
Merkezi

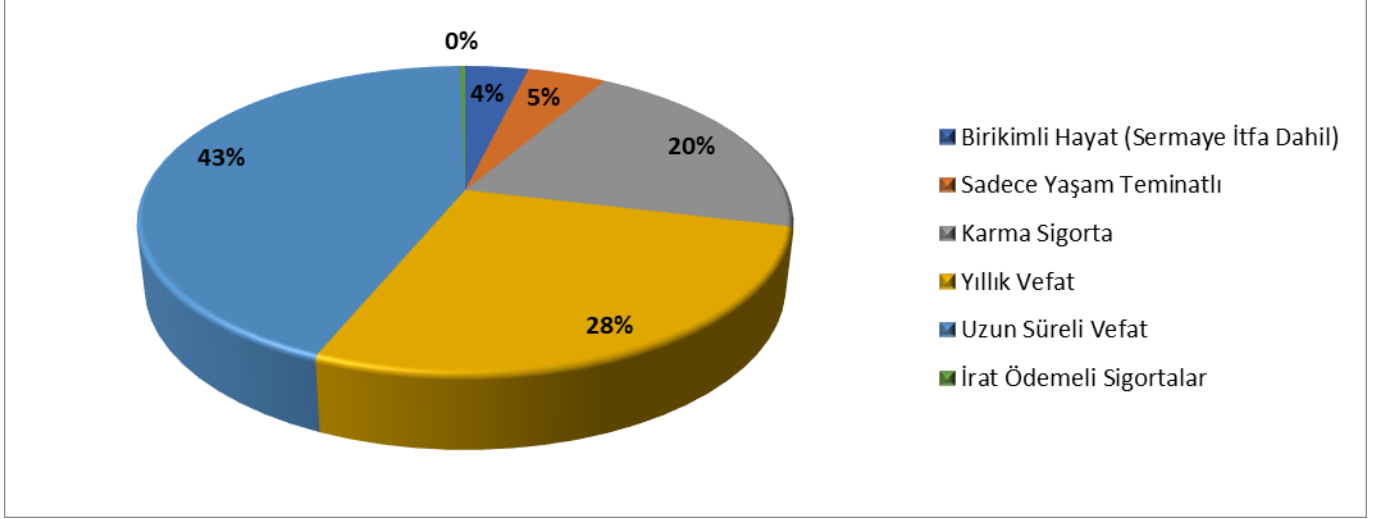
Ekim 2022

# İSTATİSTİKLER

*Bu dosyada yer alan bilgiler, Hayat ve Emeklilik Şirketlerinin her ay SBM'ye düzenli olarak iletildiği hayat istatistik verilerinden oluşturulmuştur.*

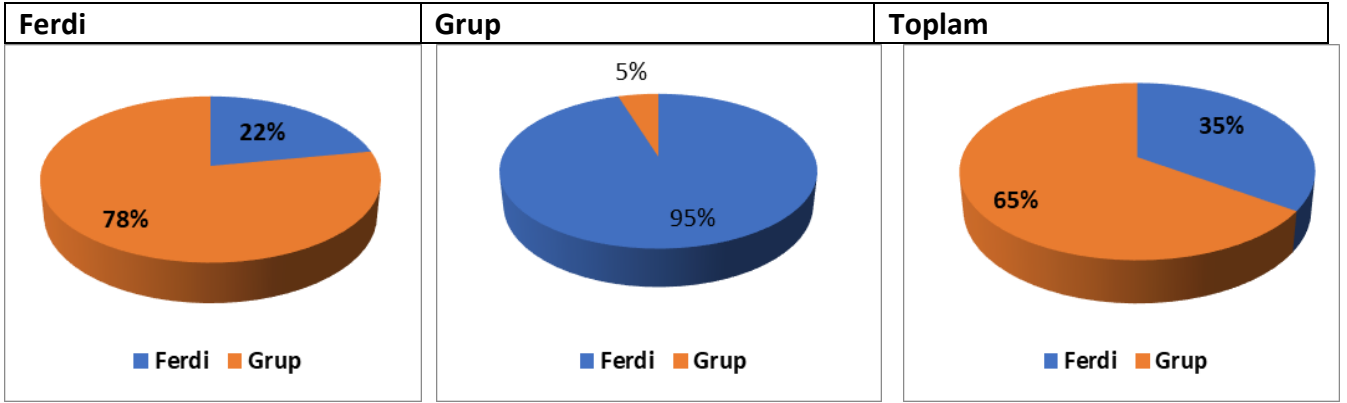
Sigorta Bilgi ve Gözetim Merkezi -  
[SBM]

## DİREKT PRİM ÜRETİMİ (Ekim 2022)

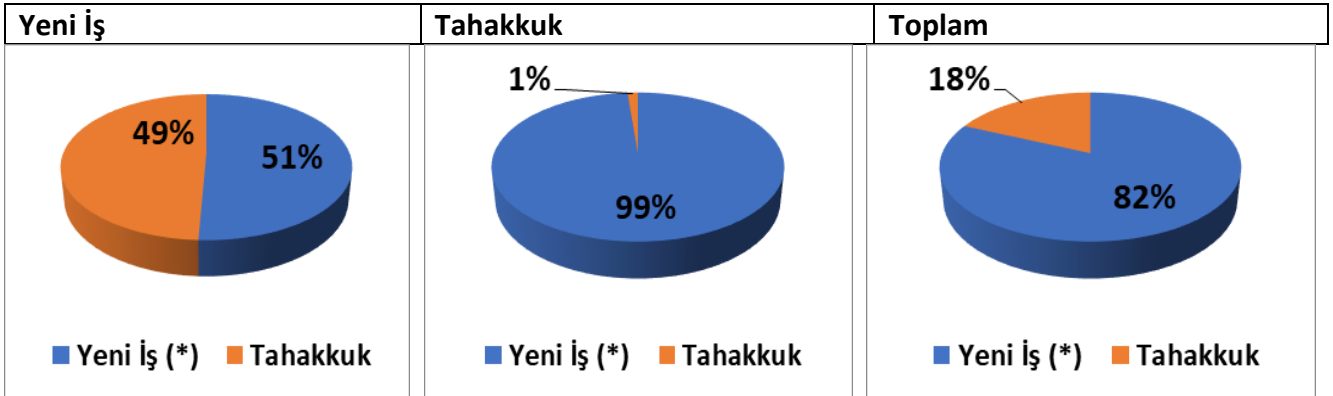


ÜRÜNLER	Ferdî		Grup		Ferdî+Grup	
	TL	%	TL	%	TL	%
Sermaye İtfa	0	0%	24.436	0%	24.436	0%
Birikimli Hayat	867.404.947	11%	5.605.524	0%	873.010.470	4%
Sadece Yaşam Teminatlı	1.083.223.764	13%	0	0%	1.083.223.764	5%
Karma Sigorta	4.301.704.830	53%	369.892.118	2%	4.671.596.947	20%
Yıllık Vefat	514.094.384	6%	5.812.583.106	39%	6.326.677.491	27%
Uzun Süreli Vefat	1.328.949.992	16%	8.665.780.820	58%	9.994.730.811	43%
İrat Ödemeli Sigortalar	73.940.029	1%	0	0%	73.940.029	0%
<b>GENEL TOPLAM</b>	<b>8.169.317.946</b>	<b>100%</b>	<b>14.853.886.003</b>	<b>100%</b>	<b>23.023.203.949</b>	<b>100%</b>

## YENİ İŞ TAHAKKUK / FERDİ – GRUP PRİM ÜRETİMİ (Ekim 2022)

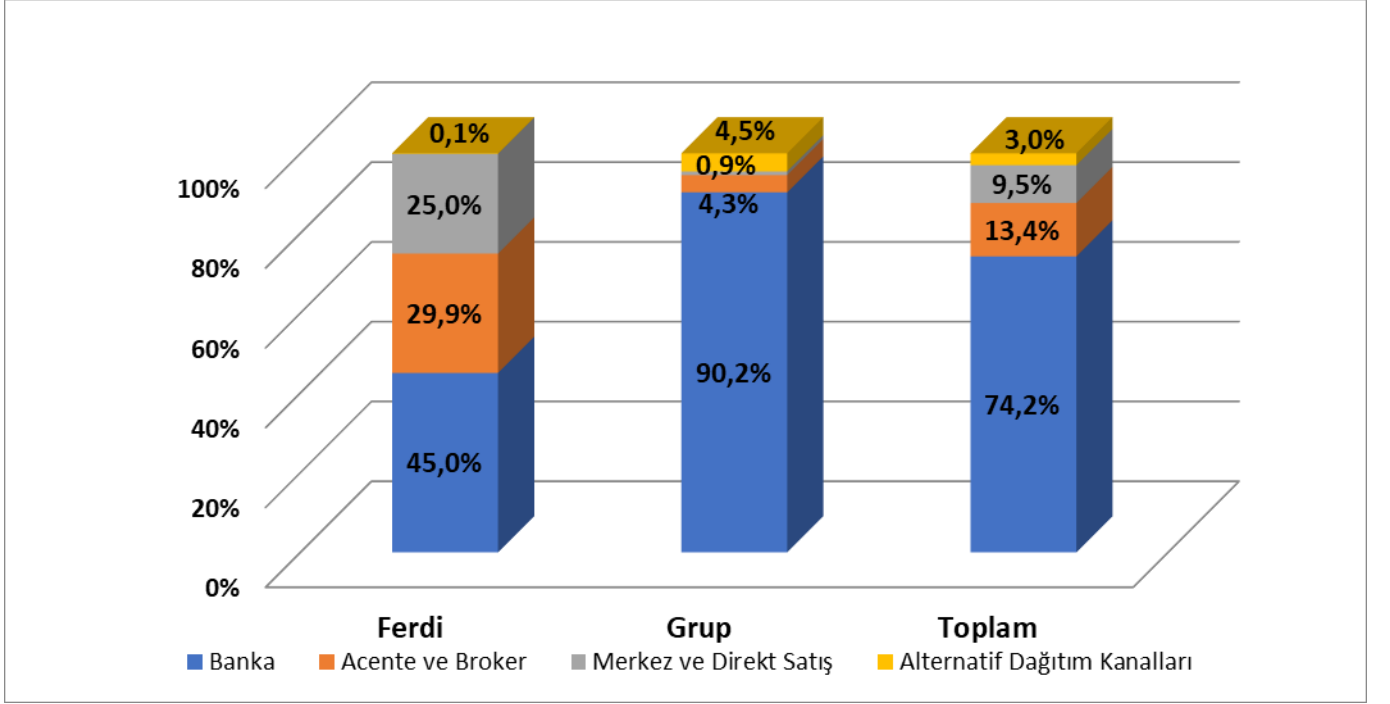


	Yeni İş Prim + Yeni İş Tahakkuk	Tahakkuk	Toplam
Ferdi	22%	95%	35%
Grup	78%	5%	65%
Ferdi + Grup	100%	100%	100%



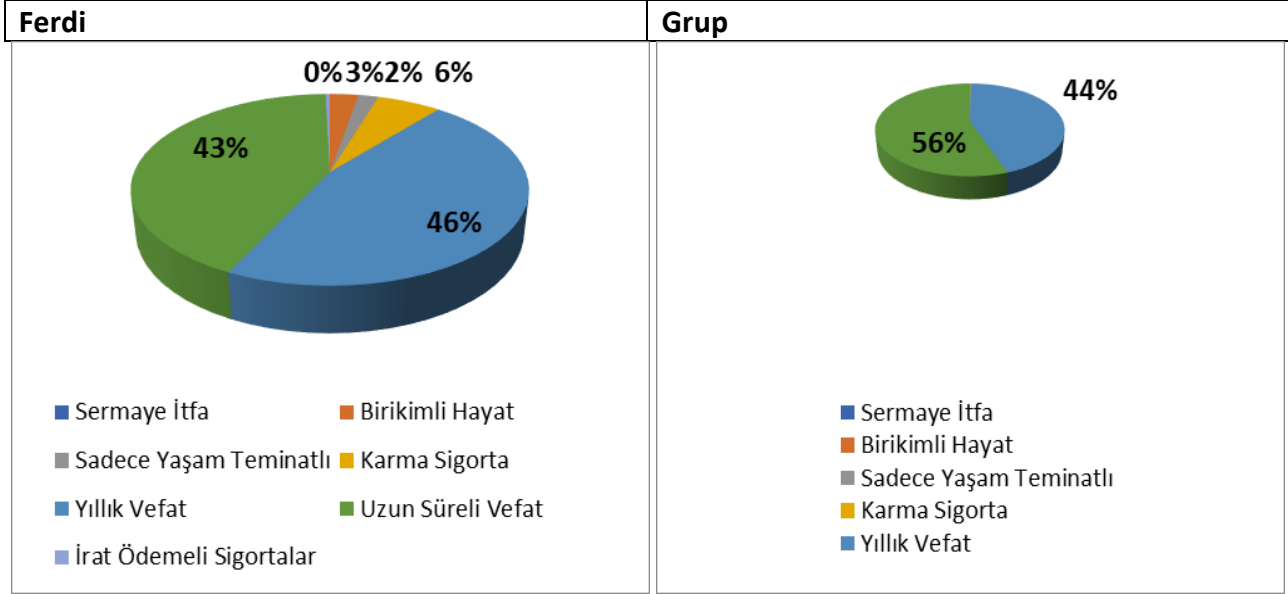
	Yeni İş Prim + Yeni İş Tahakkuk		Tahakkuk		Toplam	
	TL	%	TL	%	TL	%
Ferdi	4.144.280.704	51%	4.025.037.242,3	49%	8.169.317.946	100%
Grup	14.646.224.999	99%	207.661.004	1%	14.853.886.003	100%
Ferdi + Grup	18.790.505.702	82%	4.232.698.246	18%	23.023.203.949	100%

## DAĞITIM KANALI BAZINDA DİREKT PRİM ÜRETİMİ (Ekim 2022)



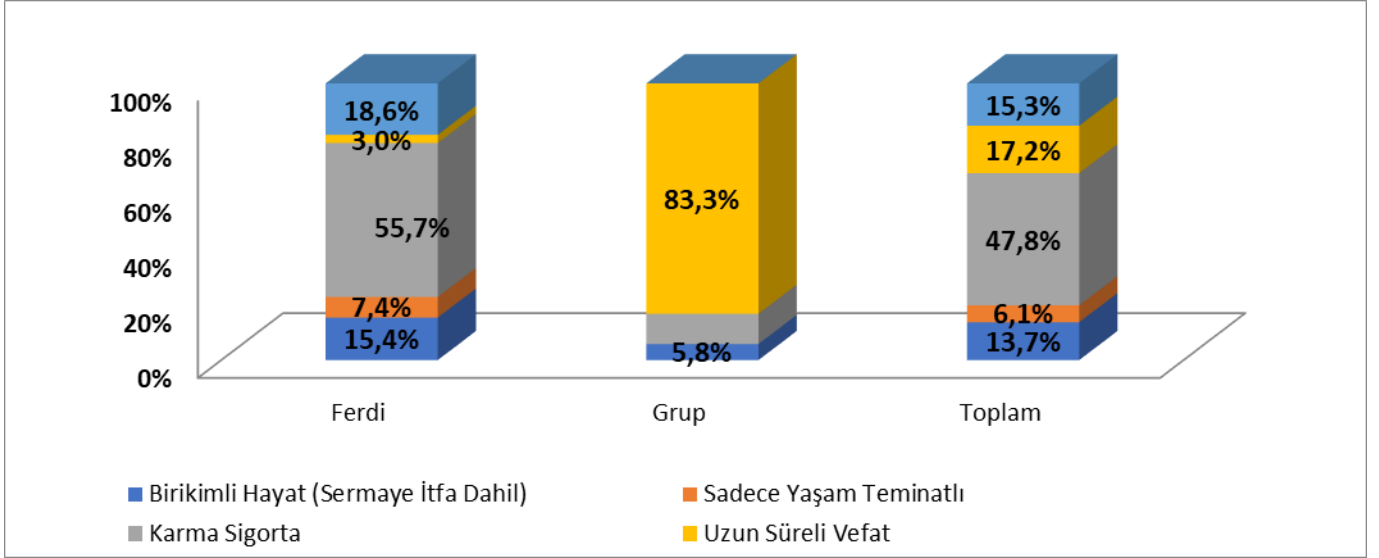
DAĞITIM KANALI	Ferdi		Grup		Ferdi + Grup	
	TL	%	TL	%	TL	%
Banka	3.674.054.871	45%	13.400.739.913	90%	17.074.794.785	74%
Acente ve Broker	2.444.040.771	30%	639.334.918	4%	3.083.375.689	13%
Merkez ve Direkt Satış	2.041.678.261	25%	140.818.322	1%	2.182.496.582	9%
Alternatif Dağıtım Kanalları	9.525.219	0%	672.992.850	5%	682.518.069	3%
<b>GENEL TOPLAM</b>	<b>8.169.299.122</b>	<b>100%</b>	<b>14.853.886.003</b>	<b>100%</b>	<b>23.023.185.125</b>	<b>100%</b>

## SİGORTALI ADETLERİ (Ekim 2022)



ÜRÜNLER	Ferdi		Grup		Ferdi+Grup	
	Adet	%	Adet	%	Adet	%
Sermaye İtfa	11	0%	11	0%	22	0%
Birikimli Hayat	120.995	3%	2.811	0%	123.806	0%
Sadece Yaşam Teminatlı	85.775	2%	4	0%	85.779	0%
Karma Sigorta	270.174	6%	24.035	0%	294.209	1%
Yıllık Vefat	2.013.818	46%	9.492.547	44%	11.506.365	45%
Uzun Süreli Vefat	1.853.463	42%	11.846.406	55%	13.699.869	53%
İrat Ödemeli Sigortalar	18.605	0%	0	0%	18.605	0%
<b>GENEL TOPLAM</b>	<b>4.362.841</b>	<b>100%</b>	<b>21.365.814</b>	<b>100%</b>	<b>25.728.655</b>	<b>100%</b>

## KAR PAYI VE MATEMATİK KARŞILIKLARI (Ekim 2022)



ÜRÜNLER	Ferdi		Grup		Ferdi+Grup	
	TL	%	TL	%	TL	%
Sermaye İtfa	102.372	0%	416.479	0%	518.851	0%
Birikimli Hayat	4.664.422.197	15%	378.107.657	6%	5.042.529.854	14%
Sadece Yaşam Teminatlı	2.258.431.201	7%	168.345	0%	2.258.599.546	6%
Karma Sigorta	16.900.860.735	56%	711.831.756	11%	17.612.692.491	48%
Uzun Süreli Vefat	897.988.173	3%	5.427.025.799	83%	6.325.013.972	17%
İrat Ödemeli Sigortalar	5.640.143.643	19%	0	0%	5.640.143.643	15%
<b>GENEL TOPLAM</b>	<b>30.361.948.321</b>	<b>100%</b>	<b>6.517.550.037</b>	<b>100%</b>	<b>36.879.498.358</b>	<b>100%</b>

## Kar Payı ve Matematik Karşılıklar (Milyon TL) (12 Aylık Değişim)

