

**Ağustos
2020**

SAGMER İstatistikleri



Sigorta
Bilgi ve Gözetim
Merkezi

Tablo 1: Ödeme Yöntemine Göre Yazılan Polişe Adedi Dağılımı

*Verilerin Son Güncellenme Tarihi: 04.09.2020 09:57

ÜRÜN GRUBU	ÖDEME TİPİ	2019				2020			
		Ağustos		Ocak - Ağustos		Ağustos		Ocak - Ağustos	
		FERDİ	GRUP	FERDİ	GRUP	FERDİ	GRUP	FERDİ	GRUP
SAĞLIK	BANKAYA ÖDEME	1,6%	28,2%	4,3%	32,0%	1,5%	22,1%	1,7%	18,3%
	ÇEK	0,0%	0,0%	0,0%	0,0%	0,0%	0,0%	0,0%	0,0%
	DİĞER	20,9%	10,4%	20,0%	7,0%	23,1%	5,0%	23,6%	5,1%
	EFT	1,2%	0,2%	1,3%	0,5%	1,9%	0,1%	1,5%	0,1%
	HAVALE	27,3%	4,0%	24,4%	4,6%	19,0%	2,2%	15,3%	4,4%
	HESAPTAN ÇEKİM	0,0%	0,0%	0,0%	0,0%	0,0%	0,0%	0,0%	0,0%
	KREDİ KARTI	41,2%	52,9%	43,9%	41,2%	42,2%	67,2%	47,8%	68,7%
	NAKİT	7,8%	4,4%	6,1%	14,6%	12,4%	3,4%	10,2%	3,4%
OTOMATİK ÖDEME	0,0%	0,0%	0,0%	0,0%	0,0%	0,0%	0,0%	0,0%	
SEYAHAT	BANKAYA ÖDEME	0,0%	0,0%	0,2%	0,0%	0,0%	2,8%	0,0%	0,3%
	DİĞER	13,9%	8,2%	17,8%	7,5%	23,7%	6,2%	22,0%	4,2%
	EFT	1,9%	0,0%	4,5%	0,0%	0,0%	0,0%	1,0%	0,0%
	HAVALE	0,8%	22,4%	0,3%	29,5%	2,3%	12,0%	2,5%	24,6%
	HESAPTAN ÇEKİM	0,5%	0,0%	0,7%	0,0%	0,0%	0,0%	0,5%	0,0%
	KREDİ KARTI	15,6%	49,1%	18,0%	40,4%	18,6%	75,3%	21,8%	57,6%
	NAKİT	67,3%	20,3%	58,5%	22,6%	55,4%	3,6%	52,2%	13,3%
	OTOMATİK ÖDEME	0,0%	0,0%	0,0%	0,0%	0,0%	0,0%	0,0%	0,0%
SAĞLIK ACİL SAĞLIK	BANKAYA ÖDEME	8,9%	5,1%	12,8%	5,3%	0,3%	5,6%	0,7%	5,5%
	DİĞER	0,1%	0,0%	0,2%	0,6%	0,1%	0,0%	0,1%	0,0%
	EFT	0,0%	0,0%	0,0%	0,0%	0,0%	0,0%	0,0%	0,0%
	HAVALE	0,0%	0,0%	0,0%	2,0%	0,0%	0,0%	0,0%	0,4%
	HESAPTAN ÇEKİM	0,0%	0,0%	0,0%	0,0%	0,0%	0,0%	0,0%	0,0%
	KREDİ KARTI	4,1%	10,2%	4,9%	22,8%	2,0%	5,6%	2,0%	17,2%
	NAKİT	86,2%	84,7%	81,6%	69,3%	96,6%	88,9%	96,7%	77,0%
	OTOMATİK ÖDEME	0,7%	0,0%	0,5%	0,0%	1,1%	0,0%	0,6%	0,0%
TAMAMLAYICI SAĞLIK	BANKAYA ÖDEME	1,4%	6,7%	0,5%	3,3%	1,0%	6,2%	1,2%	7,7%
	ÇEK	0,0%	0,0%	0,0%	0,0%	0,0%	0,2%	0,0%	0,0%
	DİĞER	11,2%	13,0%	10,8%	7,2%	12,0%	6,4%	12,4%	8,7%
	HAVALE	10,8%	35,3%	6,8%	31,9%	7,9%	24,0%	10,9%	25,3%
	HESAPTAN ÇEKİM	0,0%	0,0%	0,0%	0,0%	0,0%	0,0%	0,0%	0,0%
	KREDİ KARTI	50,3%	37,9%	53,1%	24,7%	55,1%	53,3%	56,4%	40,9%
	NAKİT	26,2%	7,1%	28,8%	32,9%	23,9%	9,9%	19,0%	17,3%
	OTOMATİK ÖDEME	0,0%	0,0%	0,0%	0,0%	0,0%	0,0%	0,0%	0,0%
GÜNDELİK HASTANE TAZMİNATI	NAKİT	0,0%	0,0%	0,0%	0,0%	0,0%	0,0%	0,0%	0,0%
HASTALIK	BANKAYA ÖDEME	0,7%	0,0%	1,9%	0,0%	4,7%	0,0%	2,1%	0,0%
	DİĞER	72,3%	0,0%	52,3%	0,0%	74,0%	0,0%	59,2%	0,0%
	HAVALE	9,0%	0,0%	26,7%	0,0%	6,8%	0,0%	23,9%	0,0%

Tablo 2: Pazarlama Yöntemine Göre Yazılan Poliçe Adedi Dağılımı

*Verilerin Son Güncellenme Tarihi: 04.09.2020 09:57

ÜRÜN GRUBU	ÜRETİM KAYNAĞI	2019				2020			
		Ağustos		Ocak - Ağustos		Ağustos		Ocak - Ağustos	
		FERDİ	GRUP	FERDİ	GRUP	FERDİ	GRUP	FERDİ	GRUP
SAĞLIK	ACENTE	92,3%	19,4%	90,4%	32,9%	90,8%	11,3%	91,0%	18,0%
	BANKA	1,5%	0,2%	2,3%	1,2%	1,3%	0,0%	1,5%	0,2%
	BROKER	4,3%	43,8%	5,2%	37,1%	5,3%	61,1%	6,0%	27,2%
	ÇAĞRI MERKEZİ	0,6%	0,0%	0,5%	0,0%	0,0%	0,0%	0,5%	0,0%
	DİREKT	1,1%	36,6%	1,3%	28,7%	2,6%	27,6%	0,9%	54,6%
	SATIŞ OFİSİ	0,2%	0,0%	0,3%	0,0%	0,0%	0,0%	0,0%	0,0%
	WEB	0,0%	0,0%	0,1%	0,0%	0,0%	0,0%	0,0%	0,0%
SEYAHAT	ACENTE	81,2%	84,0%	77,9%	84,1%	72,4%	90,4%	67,8%	91,0%
	ATM	0,0%	0,0%	0,0%	0,0%	0,0%	0,0%	0,0%	0,0%
	BANKA	3,6%	0,2%	4,2%	0,2%	1,1%	0,1%	3,2%	0,0%
	BROKER	2,4%	0,1%	2,0%	0,1%	6,9%	0,1%	4,9%	0,0%
	ÇAĞRI MERKEZİ	0,1%	0,0%	0,1%	0,0%	0,1%	0,0%	0,1%	0,0%
	DİREKT	1,5%	0,1%	1,8%	0,2%	0,3%	2,3%	5,3%	0,3%
	SATIŞ OFİSİ	0,0%	0,0%	0,0%	0,0%	0,0%	0,0%	0,0%	0,0%
	WEB	11,2%	15,6%	13,9%	15,5%	19,2%	7,0%	18,7%	8,6%
SAĞLIK ACIL SAĞLIK	ACENTE	5,5%	8,5%	4,8%	12,7%	3,0%	22,2%	2,2%	17,6%
	ATM	0,0%	0,0%	0,1%	0,0%	0,0%	0,0%	0,0%	0,0%
	BANKA	94,4%	86,4%	94,9%	84,0%	97,0%	72,2%	97,8%	78,5%
	BROKER	0,1%	1,7%	0,1%	0,2%	0,0%	0,0%	0,0%	0,0%
	ÇAĞRI MERKEZİ	0,0%	0,0%	0,0%	0,0%	0,0%	0,0%	0,0%	0,0%
	DİREKT	0,0%	3,4%	0,0%	3,0%	0,0%	5,6%	0,0%	3,9%
	SATIŞ OFİSİ	0,0%	0,0%	0,0%	0,0%	0,0%	0,0%	0,0%	0,0%
	WEB	0,0%	0,0%	0,0%	0,0%	0,0%	0,0%	0,0%	0,0%
TAMAMLAYICI SAĞLIK	ACENTE	64,8%	44,2%	70,2%	47,4%	71,7%	36,4%	72,7%	51,6%
	ATM	0,0%	0,0%	0,0%	0,0%	0,0%	0,0%	0,0%	0,0%
	BANKA	28,7%	26,0%	23,1%	28,3%	21,6%	17,1%	20,5%	11,4%
	BROKER	5,3%	21,9%	5,3%	20,0%	6,0%	39,5%	6,0%	29,6%
	DİREKT	1,2%	7,8%	1,4%	4,3%	0,6%	7,0%	0,8%	7,4%
GÜNDELİK HASTANE TAZMİNATI	BANKA	0,0%	0,0%	0,0%	0,0%	0,0%	0,0%	0,0%	0,0%
HASTALIK	ACENTE	89,8%	0,0%	88,6%	0,0%	98,8%	0,0%	98,7%	0,0%
	ATM	0,0%	0,0%	0,0%	0,0%	0,0%	0,0%	0,0%	0,0%
	BANKA	9,6%	0,0%	10,0%	0,0%	1,2%	0,0%	1,0%	0,0%
	BROKER	0,1%	0,0%	0,3%	50,0%	0,0%	0,0%	0,1%	100,0%
	ÇAĞRI MERKEZİ	0,0%	0,0%	0,1%	0,0%	0,0%	0,0%	0,0%	0,0%
	DİREKT	0,2%	0,0%	0,7%	50,0%	0,0%	0,0%	0,2%	0,0%
	SATIŞ OFİSİ	0,2%	0,0%	0,3%	0,0%	0,0%	0,0%	0,0%	0,0%
YABANCILAR İÇİN SAĞLIK	ACENTE	83,3%	0,0%	85,2%	0,0%	86,7%	0,0%	76,6%	0,0%

Tablo 3: Yenileme Yapısına Göre Yazılan Poliçe Adetleri Dağılımı

*Verilerin Son Güncellenme Tarihi: 04.09.2020 09:57

ÜRÜN GRUBU	YENİLEME TİPİ	2019				2020			
		Ağustos		Ocak - Ağustos		Ağustos		Ocak - Ağustos	
		FERDİ	GRUP	FERDİ	GRUP	FERDİ	GRUP	FERDİ	GRUP
SAĞLIK	Geçiş	29,2%	0,0%	24,4%	0,4%	19,2%	0,0%	14,4%	0,1%
	Yeni İş	27,0%	40,3%	23,7%	25,7%	25,7%	38,5%	22,4%	52,4%
	Yenileme	43,8%	59,7%	51,9%	73,9%	55,0%	61,5%	63,2%	47,5%
SEYAHAT	Geçiş	5,3%	13,9%	7,6%	14,5%	2,3%	1,6%	6,3%	8,7%
	Yeni İş	62,2%	85,4%	63,4%	84,4%	74,8%	98,3%	72,5%	91,1%
	Yenileme	32,4%	0,7%	29,0%	1,1%	22,9%	0,1%	21,2%	0,2%
SAĞLIK ACİL SAĞLIK	Geçiş	0,3%	0,0%	0,4%	0,0%	0,1%	0,0%	0,1%	0,0%
	Yeni İş	97,0%	66,1%	97,5%	37,8%	98,4%	33,3%	98,8%	37,9%
	Yenileme	2,7%	33,9%	2,1%	62,2%	1,5%	66,7%	1,1%	62,1%
TAMAMLAYICI SAĞLIK	Geçiş	0,8%	0,0%	0,6%	0,3%	0,5%	0,0%	0,7%	0,4%
	Yeni İş	66,3%	60,6%	63,7%	56,7%	67,0%	44,8%	61,2%	47,8%
	Yenileme	32,9%	39,4%	35,7%	43,0%	32,5%	55,2%	38,1%	51,8%
GÜNDELİK HASTANE TAZMİNATI	Yeni İş	0,0%	0,0%	0,0%	0,0%	0,0%	0,0%	0,0%	0,0%
HASTALIK	Geçiş	0,0%	0,0%	0,0%	0,0%	0,0%	0,0%	0,0%	0,0%
	Yeni İş	82,7%	0,0%	83,4%	0,0%	83,3%	0,0%	80,6%	0,0%
	Yenileme	17,3%	0,0%	16,6%	100,0%	16,7%	0,0%	19,4%	100,0%
YABANCILAR İÇİN SAĞLIK	Yeni İş	99,2%	0,0%	98,5%	0,0%	99,4%	0,0%	99,4%	0,0%
	Yenileme	0,8%	0,0%	1,5%	0,0%	0,6%	0,0%	0,6%	0,0%

Tablo 4: Sağlık Sigortalarında Yenileme Yılına Göre Yazılan Poliçe Adedi Dağılımı

*Verilerin Son Güncellenme Tarihi: 04.09.2020 09:57

ÜRÜN GRUBU	YENİLEME YILI	2019				2020			
		Ağustos		Ocak - Ağustos		Ağustos		Ocak - Ağustos	
		FERDİ	GRUP	FERDİ	GRUP	FERDİ	GRUP	FERDİ	GRUP
SAĞLIK	0-4	87,8%	74,7%	86,6%	67,8%	86,7%	83,7%	83,6%	78,9%
	5-10	7,3%	16,1%	8,4%	25,8%	8,7%	11,1%	10,4%	17,3%
	11-20	4,3%	9,3%	4,5%	6,2%	4,4%	5,3%	5,4%	3,7%
	20<	0,6%	0,0%	0,5%	0,2%	0,2%	0,0%	0,7%	0,1%

Tablo 5: Vade Yapısına Göre Yazılan Poliçe Adedi Dağılımı

*Verilerin Son Güncellenme Tarihi: 04.09.2020 09:57

ÜRÜN GRUBU	VADE SÜRESİ (AY)	2019				2020			
		Ağustos		Ocak - Ağustos		Ağustos		Ocak - Ağustos	
		FERDİ	GRUP	FERDİ	GRUP	FERDİ	GRUP	FERDİ	GRUP
SAĞLIK	1	52,1%	22,5%	45,3%	15,1%	44,7%	15,5%	37,4%	8,4%
	2-6	6,7%	42,3%	7,8%	36,8%	7,2%	36,5%	8,3%	23,6%
	7-12	41,2%	35,2%	46,9%	48,2%	48,1%	48,0%	54,3%	68,0%
SEYAHAT	1	99,8%	99,9%	99,7%	99,9%	99,1%	100,0%	99,3%	99,9%
	2-6	0,2%	0,1%	0,3%	0,1%	0,9%	0,0%	0,7%	0,1%
	7-12	0,0%	0,0%	0,0%	0,0%	0,0%	0,0%	0,0%	0,0%
SAĞLIK ACİL SAĞLIK	1	95,8%	81,4%	95,8%	71,1%	97,9%	47,4%	98,4%	67,6%
	2-6	0,3%	0,0%	0,8%	5,7%	0,1%	0,0%	0,2%	5,9%
	7-12	3,8%	18,6%	3,4%	23,2%	2,0%	52,6%	1,4%	26,6%
TAMAMLAYICI SAĞLIK	1	47,7%	31,2%	40,5%	32,6%	46,9%	21,9%	44,5%	19,8%
	2-6	13,0%	40,5%	14,1%	40,3%	11,7%	31,2%	10,9%	43,4%
	7-12	39,3%	28,3%	45,4%	27,1%	41,4%	46,9%	44,6%	36,8%
GÜNDELİK HASTANE TAZMİNATI	1	0,0%	0,0%	0,0%	0,0%	0,0%	0,0%	0,0%	0,0%
HASTALIK	1	92,0%	0,0%	91,3%	100,0%	95,8%	0,0%	95,8%	100,0%
	2-6	0,7%	0,0%	1,1%	0,0%	2,0%	0,0%	2,1%	0,0%
	7-12	7,3%	0,0%	7,7%	0,0%	2,2%	0,0%	2,1%	0,0%
YABANCILAR İÇİN SAĞLIK	1	96,7%	0,0%	95,7%	0,0%	96,2%	0,0%	96,6%	0,0%
	2-6	1,5%	0,0%	1,6%	0,0%	1,7%	0,0%	1,6%	0,0%
	7-12	1,8%	0,0%	2,7%	0,0%	2,1%	0,0%	1,9%	0,0%

Tablo 6: Döviz Tipine Göre Yazılan Poliçe Adedi Dağılımı

*Verilerin Son Güncellenme Tarihi: 04.09.2020 09:57

ÜRÜN GRUBU	DÖVİZ TİPİ	2019				2020			
		Ağustos		Ocak - Ağustos		Ağustos		Ocak - Ağustos	
		FERDİ	GRUP	FERDİ	GRUP	FERDİ	GRUP	FERDİ	GRUP
SAĞLIK	EUR	0,0%	0,0%	0,0%	0,0%	0,0%	0,0%	0,0%	0,0%
	TRY	99,5%	100,0%	99,5%	100,0%	100,0%	100,0%	99,6%	100,0%
	USD	0,5%	0,0%	0,5%	0,0%	0,0%	0,0%	0,4%	0,0%
SEYAHAT	EUR	36,9%	20,2%	32,3%	20,7%	19,5%	14,3%	28,5%	11,1%
	SAR	0,0%	0,0%	4,0%	0,0%	0,0%	0,0%	0,0%	0,0%
	TRY	38,3%	79,8%	51,1%	79,3%	46,4%	85,7%	52,0%	88,9%
	USD	24,8%	0,0%	12,6%	0,0%	34,1%	0,0%	19,5%	0,0%
SAĞLIK ACİL SAĞLIK	EUR	0,0%	0,0%	0,0%	0,0%	0,0%	0,0%	0,0%	0,0%
	TRY	100,0%	100,0%	100,0%	100,0%	100,0%	100,0%	100,0%	100,0%
TAMAMLAYICI SAĞLIK	TRY	100,0%	100,0%	100,0%	100,0%	100,0%	100,0%	100,0%	100,0%
GÜNDELİK HASTANE TAZMİNATI	TRY	0,0%	0,0%	0,0%	0,0%	0,0%	0,0%	0,0%	0,0%
HASTALIK	TRY	100,0%	0,0%	100,0%	50,0%	100,0%	0,0%	100,0%	0,0%
	USD	0,0%	0,0%	0,0%	50,0%	0,0%	0,0%	0,0%	100,0%
YABANCILAR İÇİN SAĞLIK	TRY	100,0%	0,0%	100,0%	0,0%	100,0%	0,0%	100,0%	0,0%

Tablo 7: Yılı İllere Göre Yazılan Poliçe Adedi Dağılımı

(verisi kullanılmıştır.)

*Verilerin Son Güncellenme Tarihi: 04.09.2020 09:57

İL	SAĞLIK		SEYAHAT		SAĞLIK ACİL SAĞLIK		HASTALIK		YABANCILAR İÇİN SAĞLIK
	FERDİ	GRUP	FERDİ	GRUP	FERDİ	GRUP	FERDİ	GRUP	FERDİ
ADANA	5.112	63	5.688	558	6.858	5	925	0	1.489
ADIYAMAN	400	3	885	91	936	0	347	0	84
AFYON	567	6	1.069	68	4.163	0	298	0	463
AĞRI	183	0	382	62	1.175	0	109	0	94
AKSARAY	312	1	701	85	759	0	131	0	649
AMASYA	365	2	427	32	1.196	0	358	0	164
ANKARA	42.967	1.172	60.192	2.360	38.035	15	2.651	0	22.010
ANTALYA	19.028	65	13.723	1.138	10.905	1	2.491	0	20.021
ARDAHAN	149	0	134	35	442	0	8	0	41
ARTVİN	289	0	314	53	651	0	93	0	86
AYDIN	3.141	15	3.574	313	5.608	8	1.031	0	1.516
BALIKESİR	3.661	70	3.281	256	3.283	2	1.283	0	901
BARTIN	365	0	287	27	993	0	153	0	222
BATMAN	247	1	910	158	799	0	106	0	162
BAYBURT	27	0	187	22	449	0	3	0	26
BİLECİK	240	4	290	17	1.276	1	168	0	91
BİNGÖL	70	0	579	75	631	0	26	0	18
BİTLİS	147	0	415	86	1.537	0	37	0	142
BOLU	628	8	800	111	1.184	0	172	0	741
BURDUR	289	0	522	63	862	-1	101	0	175
BURSA	15.508	821	12.853	641	9.840	8	2.628	0	6.026
ÇANAĞKALE	1.938	18	1.292	123	1.694	3	645	0	764
ÇANKIRI	149	4	239	34	337	0	49	0	296
ÇORUM	746	6	854	56	1.806	6	432	0	663
DENİZLİ	2.511	35	2.243	171	4.323	3	629	0	846
DİYARBAKIR	1.060	5	2.353	343	5.134	3	440	0	216
DÜZCE	830	18	673	262	1.575	0	337	0	234
EDİRNE	1.485	1	3.293	100	2.283	3	348	0	316
ELAZIĞ	293	7	1.121	117	1.752	0	136	0	332
ERZİNCAN	148	2	388	46	823	0	43	0	88
ERZURUM	430	3	871	130	2.820	0	183	0	289
ESKİŞEHİR	2.517	66	2.599	191	4.238	4	667	0	1.648
GAZİANTEP	4.283	10	4.988	696	5.274	6	682	0	4.228
GİRESUN	801	1	1.074	106	1.225	3	230	0	262
GÜMÜŞHANE	76	2	258	34	494	0	54	0	30
HAKKARİ	113	0	1.109	80	151	0	22	0	119
HATAY	1.974	22	5.287	382	4.131	1	630	0	385

Tablo 7: Yılı İllere Göre Yazılan Polİçe Adedi Dağılımı**(verisi kullanılmıřtır.)**

*Verilerin Son Güncellenme Tarihi: 04.09.2020 09:57

	SAĐLIK		SEYAHAT		SAĐLIK ACİL SAĐLIK		HASTALIK		YABANCILAR İÇİN SAĐLIK
İÇEL	5.463	32	4.532	340	4.511	0	1.290	0	4.716
İĐDIR	63	2	253	51	879	0	20	0	131
ISPARTA	660	1	708	55	1.337	0	185	0	1.052
İSTANBUL	324.253	12.579	490.382	48.411	34.819	70	7.804	0	240.080
İZMİR	30.385	520	25.071	2.383	24.615	20	3.606	1	3.454
K.MARAŐ	1.176	1	1.492	124	3.117	1	806	0	421
KARABÜK	358	3	357	46	1.550	1	108	0	2.004
KARAMAN	198	0	501	23	1.555	3	70	0	201
KARS	230	0	485	66	639	0	97	0	126
KASTAMONU	505	0	420	50	1.541	0	268	0	385
KAYSERİ	1.703	23	3.160	374	5.089	3	620	0	1.680
KİLİS	255	1	190	37	569	0	81	0	185
KIRIKKALE	207	3	383	16	842	0	77	0	158
KIRKLARELİ	1.151	6	1.897	98	1.824	15	312	0	532
KİRŐEHİR	210	0	831	76	1.602	0	89	0	305
KOCAELİ	9.459	299	5.637	542	7.446	1	1.234	0	2.405
KONYA	2.620	18	3.682	253	6.157	22	700	0	1.122
KÜTAHYA	668	14	746	38	2.563	1	452	0	570
MALATYA	608	5	1.105	127	1.091	0	309	0	376
MANİSA	3.518	40	2.479	265	4.666	15	1.105	0	532
MARDİN	348	3	1.534	257	2.119	1	167	0	246
MUĐLA	9.872	57	5.068	538	5.295	5	627	0	2.944
MUŐ	61	3	580	59	718	0	69	0	10
NEVŐEHİR	348	1	650	62	1.096	0	66	0	249
NİGDE	307	3	404	37	1.261	0	216	0	501
ORDU	1.461	11	1.466	200	1.966	2	343	0	369
OSMANİYE	467	2	708	92	1.450	1	282	0	130
RİZE	420	1	727	146	844	0	106	0	198
SAKARYA	2.901	49	2.418	173	3.176	2	904	0	2.721
SAMSUN	2.677	21	2.902	256	4.775	4	837	0	2.458
ŐANLIURFA	1.048	5	2.026	235	2.617	2	829	0	1.927
SİİRT	169	0	444	96	1.012	0	49	0	114
SİNOP	177	0	415	24	862	0	41	0	86
ŐIRNAK	249	1	1.042	138	1.158	2	11	0	108
SİVAS	347	3	983	106	5.648	0	197	0	162
TEKİRDAĐ	4.239	50	4.783	304	3.856	8	1.164	0	1.042
TOKAT	574	4	556	64	2.291	1	414	0	484
TRABZON	1.658	22	2.691	233	2.992	1	448	0	1.466

Tablo 7: Yılı İllere Göre Yazılan Poliçe Adedi Dağılımı

(verisi kullanılmıştır.)

*Verilerin Son Güncellenme Tarihi: 04.09.2020 09:57

	SAĞLIK		SEYAHAT		SAĞLIK ACİL SAĞLIK		HASTALIK		YABANCILAR İÇİN SAĞLIK
TUNCELİ	29	0	387	62	443	0	12	0	6
UŞAK	690	3	597	50	1.695	0	292	0	977
VAN	885	3	1.575	298	1.722	1	427	0	495
YALOVA	1.630	26	904	58	835	0	134	0	3.747
YOZGAT	166	1	713	65	1.261	0	97	0	239
ZONGULDAK	1.117	26	808	59	5.230	3	485	0	499

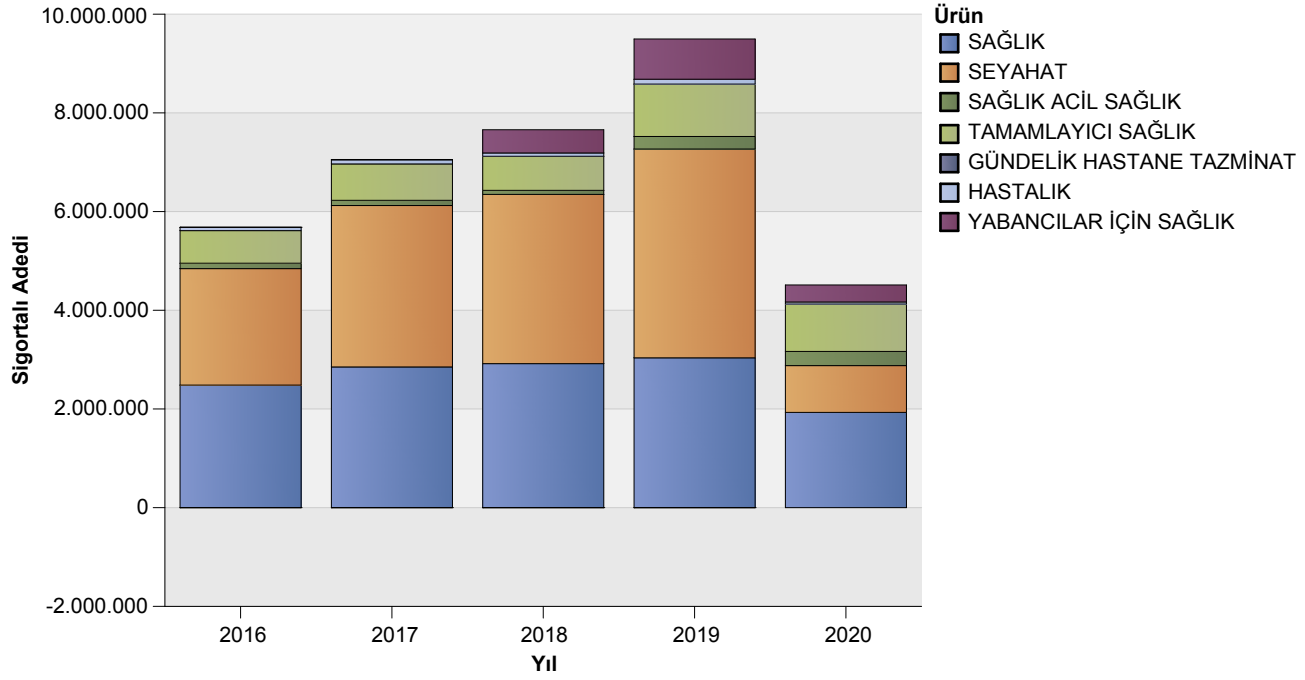
Tablo 8: Poliçe Durumuna Göre Yıllar Bazında Yazılan Poliçe Adedi Dağılımı

*Verilerin Son Güncellenme Tarihi: 04.09.2020 09:57

		2016	2017	2018	2019	2020
GÜNDELİK HASTANE TAZMİNATI	İPTAL	100%	100%	100%	100%	0,0%
HASTALIK	İPTAL	3%	4%	4%	2%	0%
	MERİ	97%	96%	96%	98%	100%
SAĞLIK	İPTAL	5%	3%	2%	1%	0%
	MERİ	95%	97%	98%	99%	100%
SAĞLIK ACİL SAĞLIK	İPTAL	11%	10%	0%	0%	0%
	MERİ	89%	90%	100%	100%	100%
SEYAHAT	İPTAL	0%	1%	0%	1%	-2%
	MERİ	100%	99%	100%	99%	102%
TAMAMLAYICI SAĞLIK	İPTAL	11%	9%	3%	1%	0%
	MERİ	89%	91%	97%	99%	100%
YABANCILAR İÇİN SAĞLIK	İPTAL	80%	2%	1%	1%	0%
	MERİ	20%	98%	99%	99%	100%

Grafik 1: Yazılan Sigortalı Sayısı Dağılımı

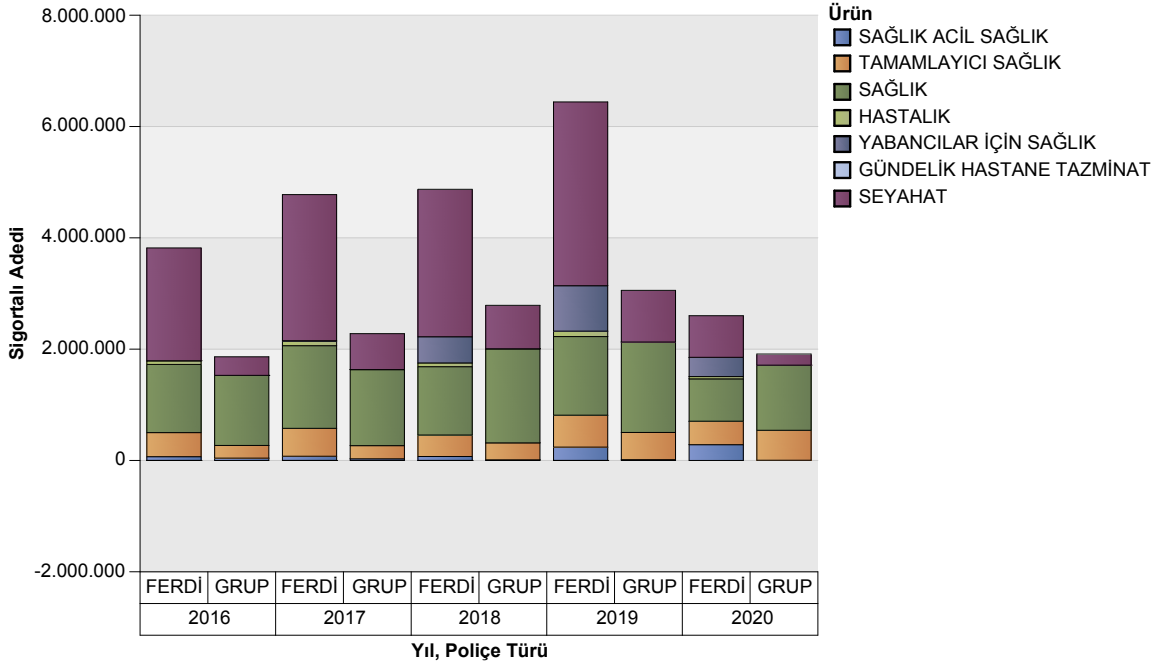
*Verilerin Son Güncellenme Tarihi: 04.09.2020 09:57



ÜRÜN GRUBU	2016	2017	2018	2019	2020
SAĞLIK	2.483.928	2.851.896	2.918.962	3.036.776	1.930.545
SEYAHAT	2.360.347	3.271.207	3.429.017	4.230.840	948.194
SAĞLIK ACİL SAĞLIK	109.789	105.175	82.308	254.062	287.270
TAMAMLAYICI SAĞLIK	660.424	737.841	690.527	1.062.293	960.161
GÜNDELİK HASTANE TAZMİNATI	-12	-3	-1	-3	0
HASTALIK	66.763	82.586	67.203	98.207	41.382
YABANCILAR İÇİN SAĞLIK	30	6.832	470.561	815.672	345.482

Grafik 2: Ürün Grubu ve Poliçe Tipine Göre Yazılan Sigortalı Sayısı Dağılımı

*Verilerin Son Güncellenme Tarihi: 04.09.2020 09:57

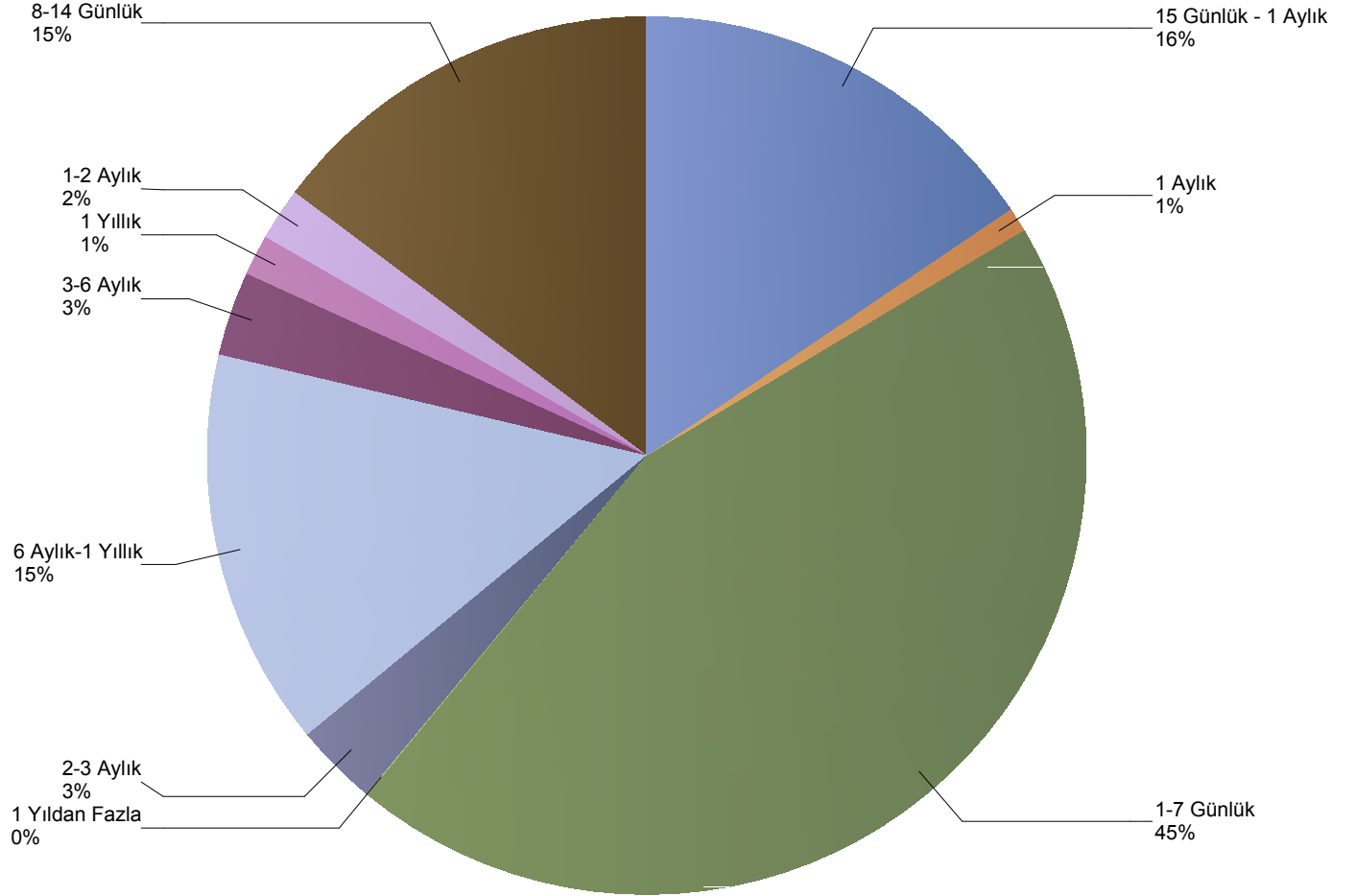


ÜRÜN GRUBU	2016		2017		2018		2019		2020	
	GRUP	FERDİ	GRUP	FERDİ	GRUP	FERDİ	FERDİ	GRUP	FERDİ	GRUP
SAĞLIK	1.259.037	1.224.891	1.366.330	1.485.566	1.690.528	1.228.434	1.412.620	1.624.156	760.938	1.169.607
SEYAHAT	333.628	2.026.719	645.804	2.625.403	780.009	2.649.008	3.302.237	928.603	748.219	199.975
SAĞLIK ACİL SAĞLIK	41.652	68.137	29.586	75.589	11.267	71.041	239.662	14.400	283.425	3.845
TAMAMLAYICI SAĞLIK	228.005	432.419	236.553	501.288	304.614	385.913	573.644	488.649	421.728	538.433
GÜNDELİK HASTANE TAZMİNATI	0	-12	0	-3	0	-1	-3	0	0	0
HASTALIK	359	66.404	315	82.271	481	66.722	97.882	325	41.291	91
YABANCILAR İÇİN SAĞLIK	0	30	0	6.832	0	470.561	815.672	0	345.482	0

Grafik 3: Yazılan Seyahat Sigortalarında Vade Dağılımı

(verisi kullanılmıştır.)

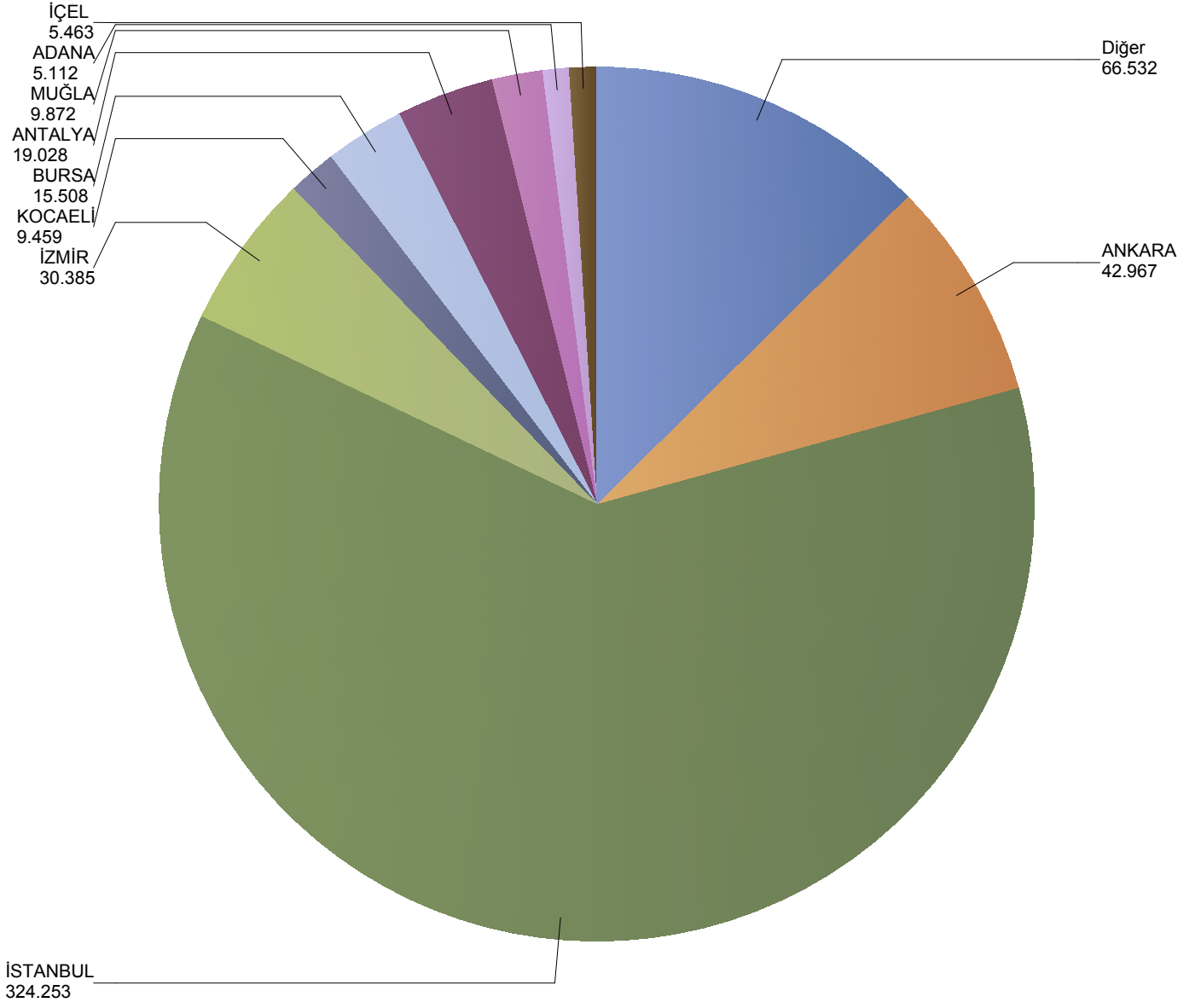
*Verilerin Son Güncellenme Tarihi: 04.09.2020 09:57



Grafik 4: Yazılan Bireysel Sağlık Sigortaları Poliçe Adetlerinin Yılı İller Dağılımı

(verisi kullanılmıştır.)

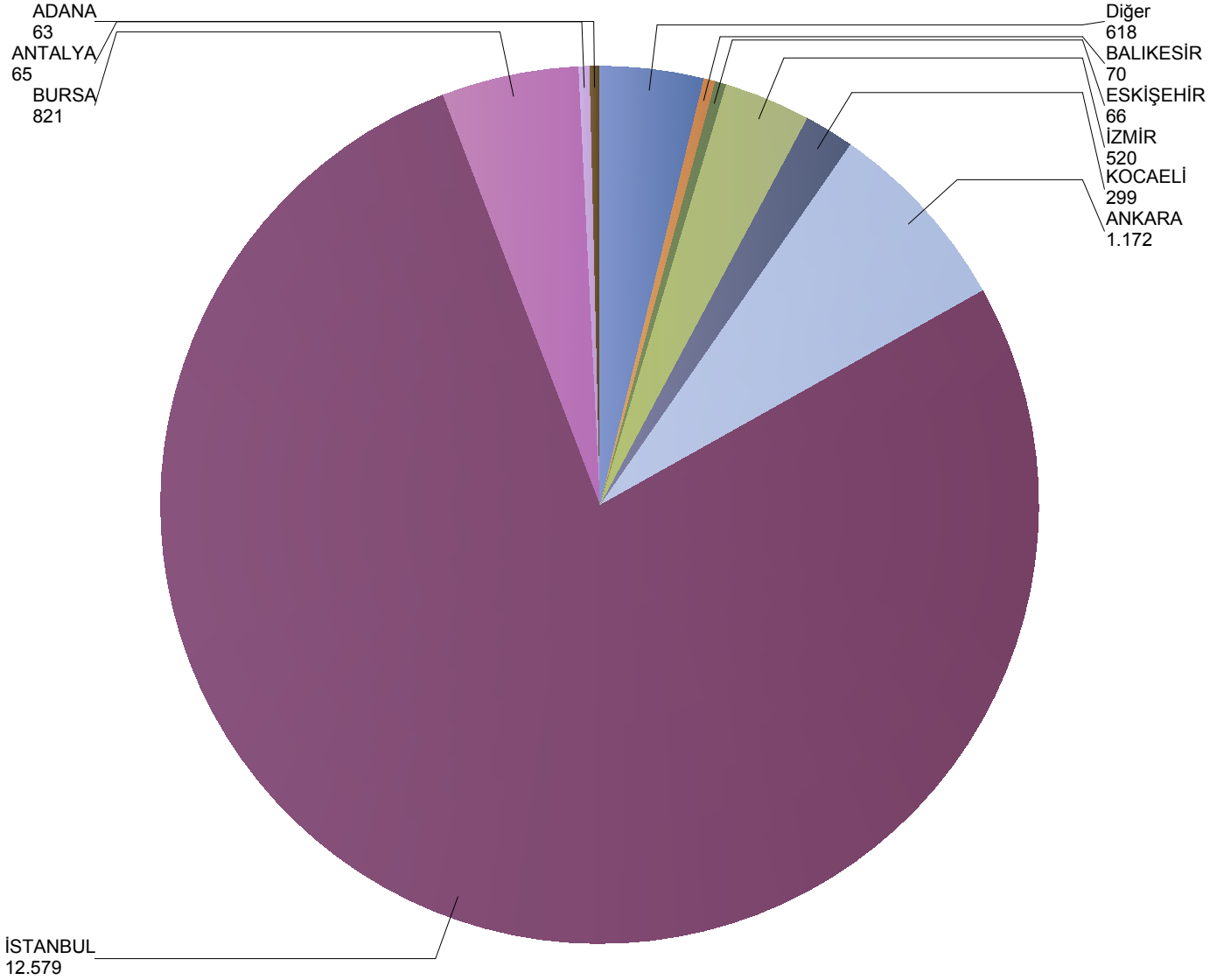
*Verilerin Son Güncellenme Tarihi: 04.09.2020 09:57



Grafik 5: Yazılan Kurumsal Sağlık Sigortaları Poliçe Adetlerinin Yılı İller Dağılımı

(verisi kullanılmıştır.)

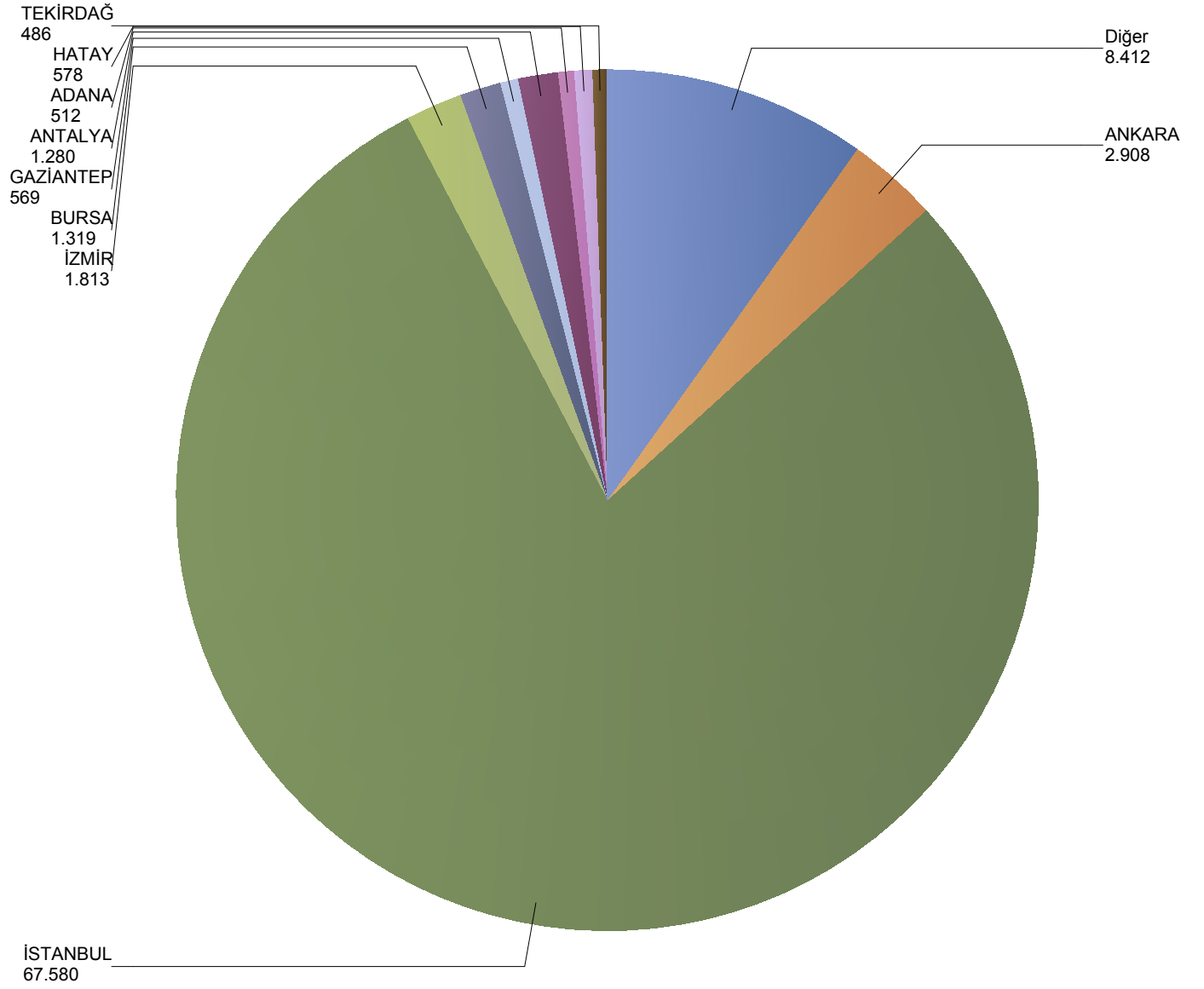
*Verilerin Son Güncellenme Tarihi: 04.09.2020 09:57



Grafik 6: Yazılan Bireysel Seyahat Sigortaları Poliçe Adetlerinin Yılı İller Dağılımı

(verisi kullanılmıştır.)

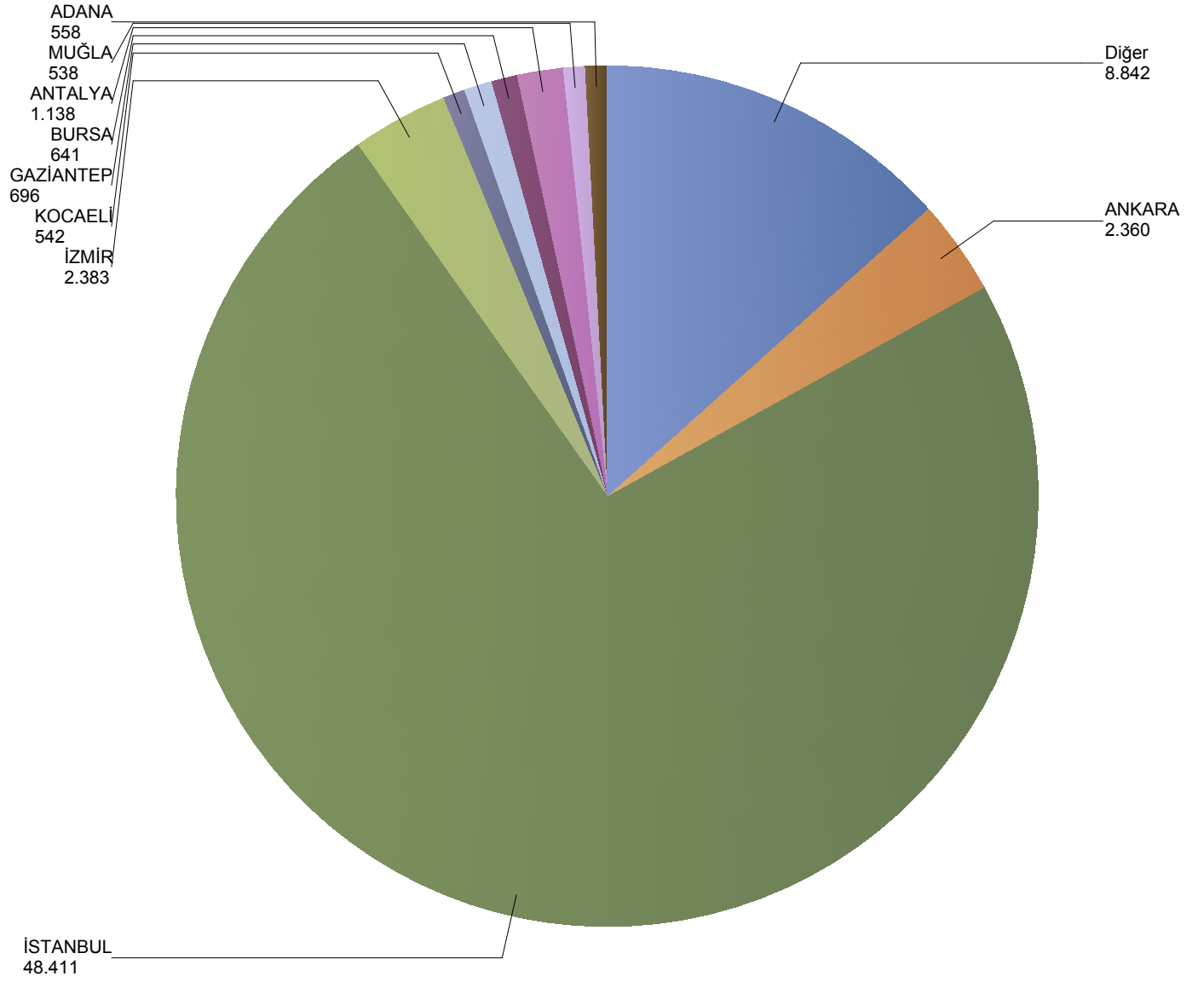
*Verilerin Son Güncellenme Tarihi: 04.09.2020 09:57



Grafik 7: Yazılan Kurumsal Seyahat Sigortaları Poliçe Adetlerinin Yılı İller Dağılımı

(verisi kullanılmıştır.)

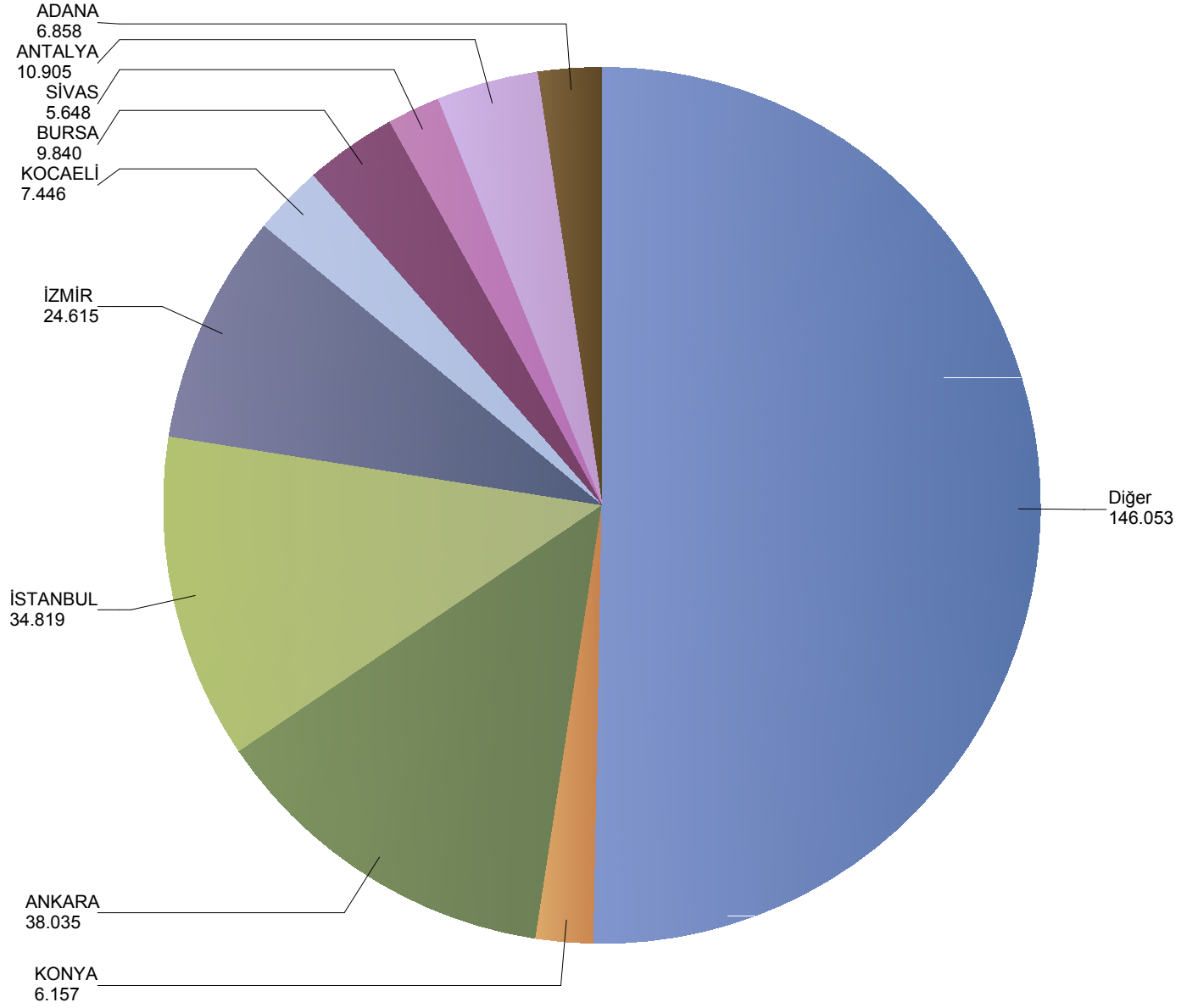
*Verilerin Son Güncellenme Tarihi: 04.09.2020 09:57



Grafik 8: Yazılan Bireysel Acil Sağlık Sigortaları Poliçe Adetlerinin Yılı İller Dağılımı

(verisi kullanılmıştır.)

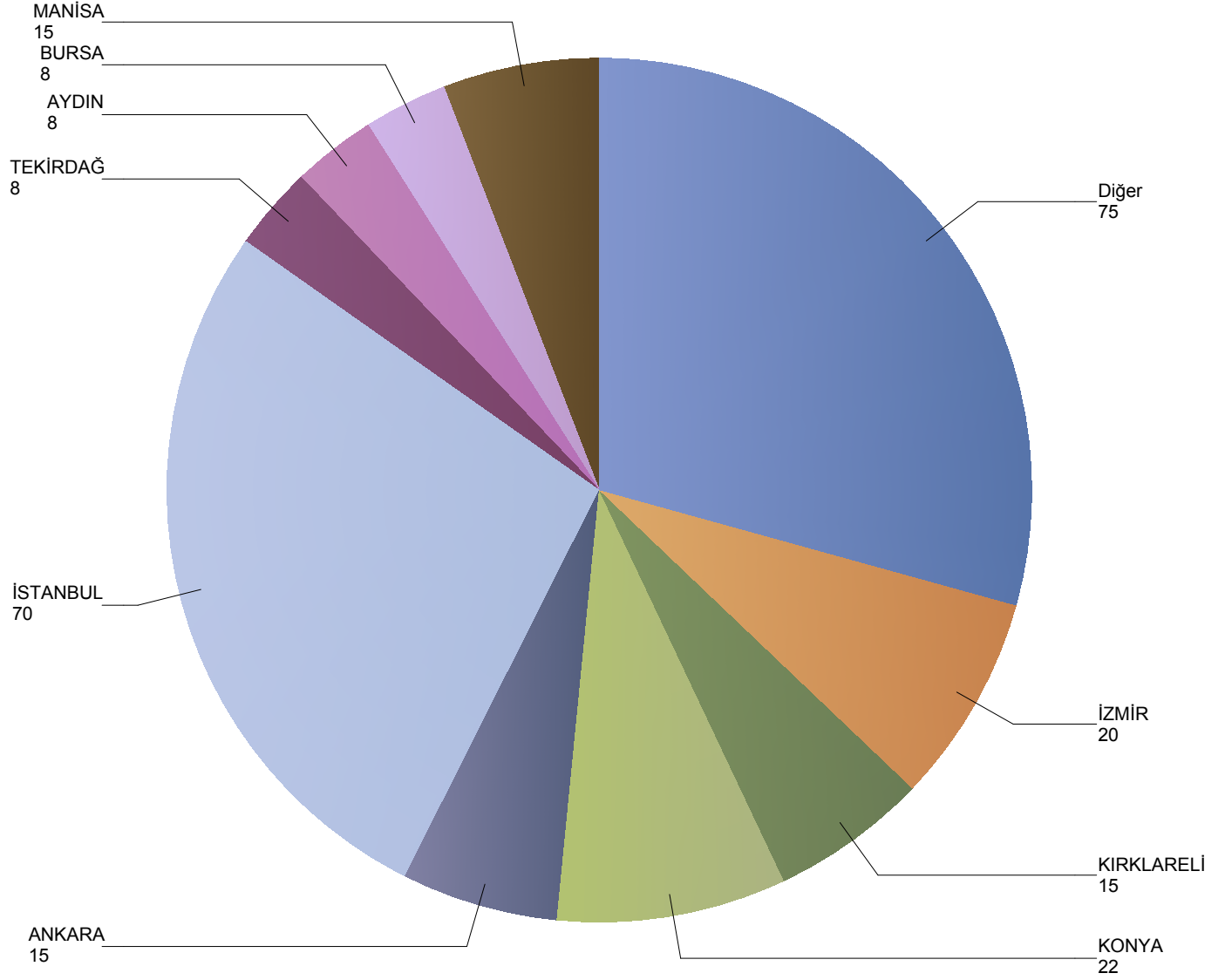
*Verilerin Son Güncellenme Tarihi: 04.09.2020 09:57



Grafik 9: Yazılan Kurumsal Acil Seyahat Sigortaları Poliçe Adetlerinin Yılı İller Dağılımı

(verisi kullanılmıştır.)

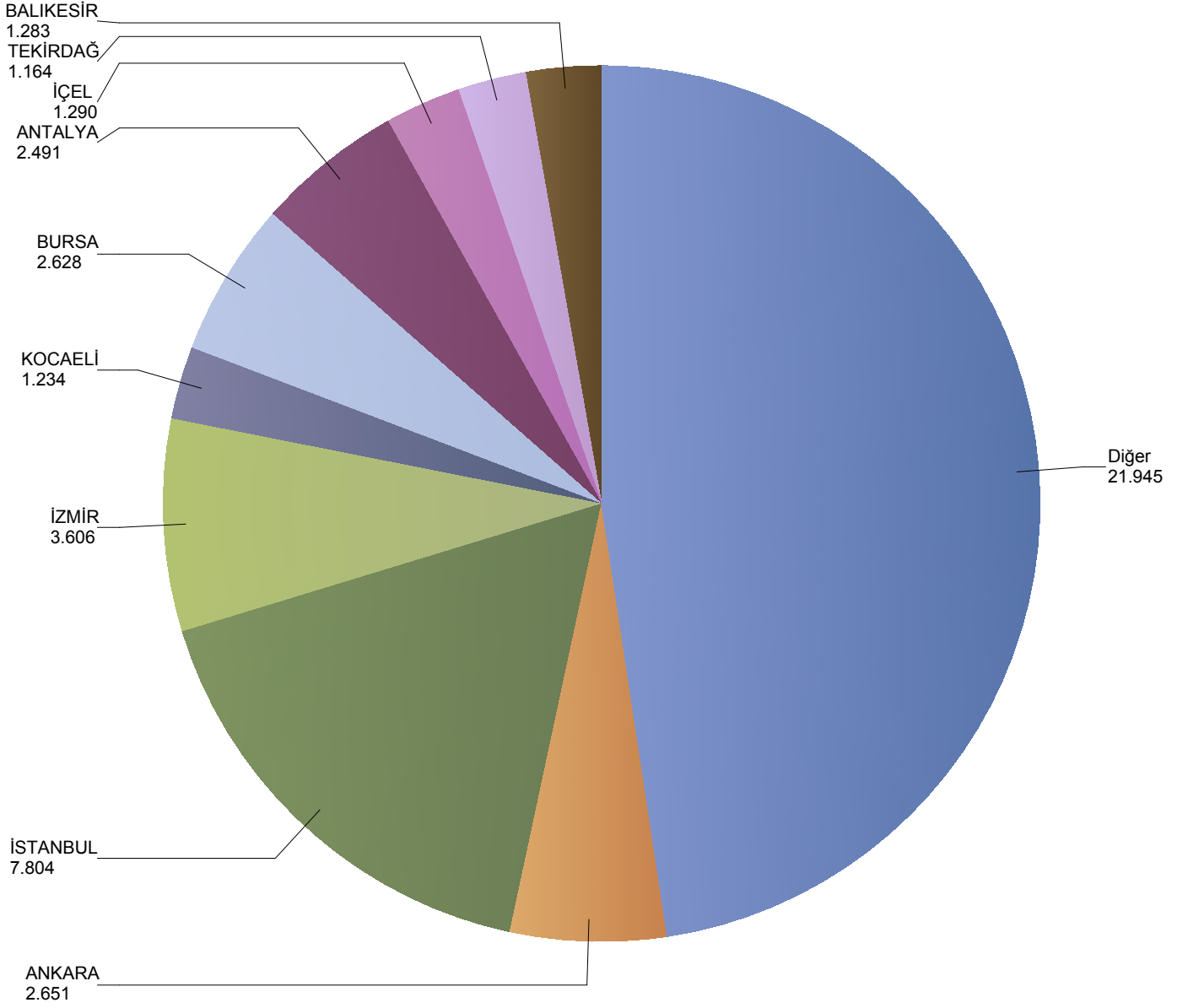
*Verilerin Son Güncellenme Tarihi: 04.09.2020 09:57



Grafik 10: Yazılan Bireysel Hastalık Sigortaları Poliçe Adetlerinin Yılı İller Dağılımı

(verisi kullanılmıştır.)

*Verilerin Son Güncellenme Tarihi: 04.09.2020 09:57



Grafik 11: Yazılan Bireysel Gündelik Hastane Tazminatı Sigortaları Poliçe Adetlerinin Yılı İller Dağılımı

(verisi kullanılmıştır.)

*Verilerin Son Güncellenme Tarihi: 04.09.2020 09:57