

**Şubat  
2020**

**SAGMER İstatistikleri**



Sigorta  
**Bilgi ve Gözetim**  
Merkezi

**Tablo 1: Ödeme Yöntemine Göre Yazılan Poliçe Adedi Dağılımı**

\*Verilerin Son Güncellenme Tarihi: 02.08.2020 11:34

ÜRÜN GRUBU	ÖDEME TİPİ	2019				2020			
		Şubat		Ocak - Şubat		Şubat		Ocak - Şubat	
		FERDİ	GRUP	FERDİ	GRUP	FERDİ	GRUP	FERDİ	GRUP
SAĞLIK	BANKAYA ÖDEME	5,6%	25,9%	6,2%	27,6%	1,6%	22,8%	1,6%	23,5%
	ÇEK	0,0%	0,0%	0,0%	0,0%	0,0%	0,0%	0,0%	0,0%
	DİĞER	28,6%	10,2%	28,2%	9,8%	22,8%	7,7%	24,4%	9,3%
	EFT	1,1%	0,6%	1,1%	0,3%	1,4%	0,1%	1,5%	0,1%
	HAVALE	22,5%	10,1%	20,5%	4,8%	17,7%	9,7%	15,4%	4,6%
	HESAPTAN ÇEKİM	0,0%	0,0%	0,0%	0,0%	0,0%	0,0%	0,0%	0,0%
	KREDİ KARTI	39,2%	32,3%	41,2%	43,6%	45,7%	54,4%	46,9%	59,5%
	NAKİT	3,0%	20,9%	2,8%	13,9%	10,6%	5,3%	10,2%	2,9%
	OTOMATİK ÖDEME	0,0%	0,0%	0,0%	0,0%	0,0%	0,0%	0,0%	0,0%
SEYAHAT	BANKAYA ÖDEME	0,6%	0,0%	0,7%	0,0%	0,0%	0,0%	0,0%	0,0%
	DİĞER	20,2%	4,3%	21,9%	4,4%	15,3%	3,9%	17,1%	4,5%
	EFT	7,1%	0,0%	7,0%	0,0%	0,2%	0,0%	1,5%	0,0%
	HAVALE	0,0%	37,2%	0,0%	36,5%	5,6%	27,7%	2,9%	27,0%
	HESAPTAN ÇEKİM	0,9%	0,0%	0,9%	0,0%	0,7%	0,0%	0,8%	0,0%
	KREDİ KARTI	20,6%	26,5%	20,1%	28,8%	18,6%	50,4%	22,1%	52,1%
	NAKİT	50,6%	32,0%	49,3%	30,3%	59,5%	18,0%	55,6%	16,4%
	OTOMATİK ÖDEME	0,0%	0,0%	0,0%	0,0%	0,0%	0,0%	0,0%	0,0%
SAĞLIK ACİL SAĞLIK	BANKAYA ÖDEME	2,8%	4,0%	3,3%	6,2%	1,6%	10,7%	2,0%	12,4%
	DİĞER	0,1%	6,0%	0,2%	3,7%	0,0%	0,0%	0,0%	0,0%
	EFT	0,0%	0,0%	0,0%	0,0%	0,0%	0,0%	0,0%	0,0%
	HAVALE	0,0%	0,0%	0,0%	1,2%	0,0%	1,8%	0,0%	1,0%
	HESAPTAN ÇEKİM	0,0%	0,0%	0,0%	0,0%	0,0%	0,0%	0,0%	0,0%
	KREDİ KARTI	4,2%	34,0%	4,8%	29,6%	1,2%	21,4%	1,9%	15,5%
	NAKİT	92,4%	56,0%	91,2%	59,3%	96,7%	66,1%	95,4%	71,1%
	OTOMATİK ÖDEME	0,6%	0,0%	0,5%	0,0%	0,4%	0,0%	0,6%	0,0%
TAMAMLAYICI SAĞLIK	BANKAYA ÖDEME	0,1%	0,0%	0,1%	6,2%	1,3%	4,1%	1,2%	7,9%
	DİĞER	14,7%	9,2%	14,2%	12,4%	10,9%	8,1%	11,5%	9,9%
	HAVALE	4,6%	37,2%	5,7%	28,1%	10,0%	21,7%	11,6%	20,6%
	HESAPTAN ÇEKİM	0,0%	0,0%	0,0%	0,0%	0,0%	0,0%	0,0%	0,0%
	KREDİ KARTI	51,8%	15,3%	55,2%	20,6%	57,3%	46,3%	57,5%	46,2%
	NAKİT	28,8%	38,4%	24,8%	32,7%	20,5%	19,9%	18,1%	15,5%
	OTOMATİK ÖDEME	0,0%	0,0%	0,0%	0,0%	0,0%	0,0%	0,0%	0,0%
HASTALIK	BANKAYA ÖDEME	3,7%	0,0%	3,1%	0,0%	1,1%	0,0%	0,8%	0,0%
	DİĞER	78,2%	0,0%	75,6%	0,0%	42,2%	0,0%	58,4%	0,0%
	HAVALE	0,6%	0,0%	0,6%	0,0%	45,8%	0,0%	30,5%	0,0%
	HESAPTAN ÇEKİM	0,0%	0,0%	0,0%	0,0%	0,0%	0,0%	0,0%	0,0%
	KREDİ KARTI	14,6%	0,0%	17,4%	0,0%	9,7%	0,0%	9,1%	100,0%



**Tablo 2: Pazarlama Yöntemine Göre Yazılan Poliçe Adedi Dağılımı**

\*Verilerin Son Güncellenme Tarihi: 02.08.2020 11:34

ÜRÜN GRUBU	ÜRETİM KAYNAĞI	2019				2020			
		Şubat		Ocak - Şubat		Şubat		Ocak - Şubat	
		FERDİ	GRUP	FERDİ	GRUP	FERDİ	GRUP	FERDİ	GRUP
SAĞLIK	ACENTE	90,9%	41,1%	90,9%	25,6%	90,6%	19,0%	90,6%	20,4%
	BANKA	1,4%	2,0%	1,1%	0,8%	2,1%	0,7%	1,8%	0,3%
	BROKER	5,7%	41,2%	6,3%	37,3%	5,6%	59,1%	6,0%	40,7%
	ÇAĞRI MERKEZİ	0,3%	0,0%	0,3%	0,0%	1,0%	0,0%	0,9%	0,0%
	DİREKT	1,2%	15,6%	1,0%	36,3%	0,7%	21,2%	0,7%	38,5%
	SATIŞ OFİSİ	0,3%	0,0%	0,3%	0,0%	0,0%	0,0%	0,0%	0,0%
	WEB	0,2%	0,0%	0,1%	0,0%	0,0%	0,0%	0,0%	0,0%
SEYAHAT	ACENTE	75,5%	88,4%	74,4%	87,1%	74,1%	88,0%	70,6%	89,5%
	ATM	0,0%	0,0%	0,0%	0,0%	0,0%	0,0%	0,0%	0,0%
	BANKA	4,7%	0,1%	4,8%	0,1%	3,8%	0,0%	4,2%	0,1%
	BROKER	1,2%	0,0%	1,0%	0,0%	2,3%	0,0%	4,5%	0,0%
	ÇAĞRI MERKEZİ	0,1%	0,0%	0,1%	0,0%	0,1%	0,0%	0,1%	0,0%
	DİREKT	1,7%	0,2%	1,8%	0,3%	6,0%	0,0%	6,7%	0,0%
	SATIŞ OFİSİ	0,0%	0,0%	0,0%	0,0%	0,0%	0,0%	0,0%	0,0%
	WEB	16,7%	11,3%	18,0%	12,4%	13,7%	11,9%	13,9%	10,4%
SAĞLIK ACİL SAĞLIK	ACENTE	4,0%	16,0%	4,1%	14,8%	1,3%	14,3%	1,7%	19,6%
	ATM	0,3%	0,0%	0,2%	0,0%	0,0%	0,0%	0,0%	0,0%
	BANKA	95,4%	82,0%	95,4%	81,5%	98,7%	76,8%	98,2%	72,2%
	BROKER	0,2%	0,0%	0,3%	0,0%	0,0%	0,0%	0,0%	0,0%
	ÇAĞRI MERKEZİ	0,0%	0,0%	0,0%	0,0%	0,0%	0,0%	0,0%	0,0%
	DİREKT	0,0%	2,0%	0,0%	3,7%	0,0%	8,9%	0,0%	8,2%
	SATIŞ OFİSİ	0,0%	0,0%	0,0%	0,0%	0,0%	0,0%	0,0%	0,0%
	WEB	0,0%	0,0%	0,0%	0,0%	0,0%	0,0%	0,0%	0,0%
TAMAMLAYICI SAĞLIK	ACENTE	72,2%	49,6%	75,5%	54,5%	72,6%	53,7%	72,3%	56,7%
	BANKA	18,8%	23,3%	15,6%	14,0%	20,0%	5,9%	20,2%	5,6%
	BROKER	6,9%	26,4%	7,0%	29,3%	6,3%	38,7%	6,4%	34,5%
	DİREKT	2,1%	0,7%	1,8%	2,3%	1,2%	1,7%	1,1%	3,2%
HASTALIK	ACENTE	86,2%	0,0%	85,6%	0,0%	98,9%	0,0%	98,9%	0,0%
	ATM	0,0%	0,0%	0,0%	0,0%	0,0%	0,0%	0,0%	0,0%
	BANKA	11,1%	0,0%	12,3%	0,0%	0,9%	0,0%	1,0%	0,0%
	BROKER	0,0%	0,0%	0,0%	100,0%	0,0%	0,0%	0,0%	100,0%
	ÇAĞRI MERKEZİ	0,1%	0,0%	0,1%	0,0%	0,0%	0,0%	0,0%	0,0%
	DİREKT	2,2%	0,0%	1,7%	0,0%	0,2%	0,0%	0,1%	0,0%
	SATIŞ OFİSİ	0,4%	0,0%	0,3%	0,0%	0,0%	0,0%	0,0%	0,0%
YABANCILAR İÇİN SAĞLIK	ACENTE	86,5%	0,0%	85,9%	0,0%	69,4%	0,0%	70,6%	0,0%
	BANKA	0,0%	0,0%	0,0%	0,0%	0,0%	0,0%	0,0%	0,0%
	BROKER	13,4%	0,0%	14,0%	0,0%	30,6%	0,0%	29,3%	0,0%



**Tablo 3: Yenileme Yapısına Göre Yazılan Poliçe Adetleri Dağılımı**

\*Verilerin Son Güncellenme Tarihi: 02.08.2020 11:34

ÜRÜN GRUBU	YENİLEME TİPİ	2019				2020			
		Şubat		Ocak - Şubat		Şubat		Ocak - Şubat	
		FERDİ	GRUP	FERDİ	GRUP	FERDİ	GRUP	FERDİ	GRUP
SAĞLIK	Geçiş	24,8%	0,1%	23,0%	0,1%	14,8%	0,1%	14,4%	0,1%
	Yeni İş	18,0%	40,3%	17,9%	22,3%	26,5%	44,5%	26,4%	23,9%
	Yenileme	57,1%	59,6%	59,0%	77,6%	58,7%	55,4%	59,3%	76,0%
SEYAHAT	Geçiş	9,7%	20,4%	10,3%	18,4%	7,7%	10,6%	7,8%	10,2%
	Yeni İş	70,7%	78,9%	69,5%	80,6%	76,7%	89,0%	75,4%	89,5%
	Yenileme	19,6%	0,7%	20,3%	0,9%	15,6%	0,4%	16,7%	0,3%
SAĞLIK ACİL SAĞLIK	Geçiş	0,8%	0,0%	0,6%	0,0%	0,1%	0,0%	0,1%	0,0%
	Yeni İş	97,9%	16,0%	98,1%	34,6%	99,5%	64,3%	99,1%	66,0%
	Yenileme	1,3%	84,0%	1,3%	65,4%	0,4%	35,7%	0,8%	34,0%
TAMAMLAYICI SAĞLIK	Geçiş	0,8%	0,5%	0,9%	0,2%	0,8%	0,3%	0,8%	0,3%
	Yeni İş	64,4%	59,8%	63,2%	60,0%	65,0%	54,5%	64,9%	55,2%
	Yenileme	34,8%	39,8%	35,9%	39,8%	34,2%	45,2%	34,3%	44,5%
HASTALIK	Yeni İş	87,0%	0,0%	85,8%	0,0%	87,2%	0,0%	88,6%	0,0%
	Yenileme	13,0%	0,0%	14,2%	100,0%	12,8%	0,0%	11,4%	100,0%
YABANCILAR İÇİN SAĞLIK	Yeni İş	98,2%	0,0%	98,1%	0,0%	99,6%	0,0%	99,5%	0,0%
	Yenileme	1,8%	0,0%	1,9%	0,0%	0,4%	0,0%	0,5%	0,0%

**Tablo 4: Sağlık Sigortalarında Yenileme Yılına Göre Yazılan Poliçe Adedi Dağılımı**

\*Verilerin Son Güncellenme Tarihi: 02.08.2020 11:34

ÜRÜN GRUBU	YENİLEME YILI	2019				2020			
		Şubat		Ocak - Şubat		Şubat		Ocak - Şubat	
		FERDİ	GRUP	FERDİ	GRUP	FERDİ	GRUP	FERDİ	GRUP
SAĞLIK	0-4	85,6%	78,4%	85,0%	70,8%	84,5%	81,9%	84,0%	67,6%
	5-10	9,4%	14,8%	9,8%	24,2%	9,7%	12,5%	10,1%	27,1%
	11-20	4,6%	6,8%	4,7%	4,7%	5,0%	5,6%	5,0%	4,9%
	20<	0,4%	0,0%	0,5%	0,2%	0,8%	0,0%	0,8%	0,3%

**Tablo 5: Vade Yapısına Göre Yazılan Poliçe Adedi Dağılımı**

\*Verilerin Son Güncellenme Tarihi: 02.08.2020 11:34

ÜRÜN GRUBU	VADE SÜRESİ (AY)	2019				2020			
		Şubat		Ocak - Şubat		Şubat		Ocak - Şubat	
		FERDİ	GRUP	FERDİ	GRUP	FERDİ	GRUP	FERDİ	GRUP
SAĞLIK	1	41,6%	18,8%	38,7%	15,8%	39,7%	13,3%	39,3%	13,0%
	2-6	8,1%	46,4%	8,5%	37,1%	8,1%	46,5%	8,4%	36,0%
	7-12	50,3%	34,8%	52,8%	47,1%	52,2%	40,2%	52,3%	50,9%
SEYAHAT	1	99,7%	99,9%	99,6%	99,9%	99,5%	99,9%	99,6%	99,9%
	2-6	0,3%	0,1%	0,4%	0,1%	0,5%	0,1%	0,4%	0,1%
	7-12	0,0%	0,0%	0,0%	0,0%	0,0%	0,0%	0,0%	0,0%
SAĞLIK ACİL SAĞLIK	1	96,0%	74,0%	95,7%	76,5%	99,0%	87,5%	98,5%	86,6%
	2-6	0,8%	4,0%	0,6%	3,7%	0,1%	3,6%	0,1%	6,2%
	7-12	3,2%	22,0%	3,6%	19,8%	0,9%	8,9%	1,4%	7,2%
TAMAMLAYICI SAĞLIK	1	32,7%	26,8%	30,2%	20,0%	43,6%	12,6%	43,0%	14,0%
	2-6	15,4%	39,3%	16,7%	49,9%	10,3%	47,1%	10,6%	50,6%
	7-12	52,0%	33,9%	53,0%	30,1%	46,1%	40,3%	46,4%	35,4%
HASTALIK	1	91,6%	0,0%	89,8%	100,0%	97,5%	0,0%	97,6%	100,0%
	2-6	1,1%	0,0%	1,1%	0,0%	1,5%	0,0%	1,2%	0,0%
	7-12	7,3%	0,0%	9,0%	0,0%	1,0%	0,0%	1,2%	0,0%
YABANCILAR İÇİN SAĞLIK	1	94,8%	0,0%	95,0%	0,0%	96,8%	0,0%	97,1%	0,0%
	2-6	1,3%	0,0%	1,3%	0,0%	1,6%	0,0%	1,3%	0,0%
	7-12	3,9%	0,0%	3,7%	0,0%	1,7%	0,0%	1,6%	0,0%



**Tablo 6: Döviz Tipine Göre Yazılan Poliçe Adedi Dağılımı**

\*Verilerin Son Güncellenme Tarihi: 02.08.2020 11:34

ÜRÜN GRUBU	DÖVİZ TİPİ	2019				2020			
		Şubat		Ocak - Şubat		Şubat		Ocak - Şubat	
		FERDİ	GRUP	FERDİ	GRUP	FERDİ	GRUP	FERDİ	GRUP
SAĞLIK	TRY	100,0%	100,0%	100,0%	100,0%	99,9%	100,0%	99,9%	100,0%
	USD	0,0%	0,0%	0,0%	0,0%	0,1%	0,0%	0,1%	0,0%
SEYAHAT	EUR	36,5%	21,8%	37,7%	23,3%	32,8%	13,7%	34,5%	13,4%
	SAR	5,3%	0,0%	5,4%	0,0%	0,0%	0,0%	0,0%	0,0%
	TRY	49,5%	78,2%	48,7%	76,7%	44,8%	86,3%	47,1%	86,6%
	USD	8,7%	0,0%	8,1%	0,0%	22,4%	0,0%	18,3%	0,0%
SAĞLIK ACİL SAĞLIK	TRY	100,0%	100,0%	100,0%	100,0%	100,0%	100,0%	100,0%	100,0%
TAMAMLAYICI SAĞLIK	TRY	100,0%	100,0%	100,0%	100,0%	100,0%	100,0%	100,0%	100,0%
HASTALIK	TRY	100,0%	0,0%	100,0%	0,0%	100,0%	0,0%	100,0%	0,0%
	USD	0,0%	0,0%	0,0%	100,0%	0,0%	0,0%	0,0%	100,0%
YABANCILAR İÇİN SAĞLIK	TRY	100,0%	0,0%	100,0%	0,0%	100,0%	0,0%	100,0%	0,0%

**Tablo 7: 2020 Yılı İllere Göre Yazılan Poliçe Adedi Dağılımı****( verisi kullanılmıştır.)**

\*Verilerin Son Güncellenme Tarihi: 02.08.2020 11:34

İL	SAĞLIK		SEYAHAT		SAĞLIK ACİL SAĞLIK		HASTALIK		YABANCILAR İÇİN SAĞLIK
	FERDİ	GRUP	FERDİ	GRUP	FERDİ	GRUP	FERDİ	GRUP	FERDİ
ADANA	1.666	37	3.576	296	1.325	1	436	0	456
ADİYAMAN	133	1	454	42	174	0	150	0	19
AFYON	200	3	706	23	1.002	0	118	0	139
AĞRI	30	0	216	27	271	0	41	0	26
AKSARAY	79	1	447	59	103	0	56	0	189
AMASYA	113	0	274	17	369	0	150	0	56
ANKARA	12.080	507	43.185	1.642	8.905	5	1.093	0	6.886
ANTALYA	4.913	24	9.236	656	1.618	0	1.066	0	4.793
ARDAHAN	68	0	76	12	103	0	2	0	7
ARTVİN	123	0	170	19	237	0	29	0	6
AYDIN	747	8	2.556	171	1.345	5	353	0	373
BALIKESİR	1.019	13	2.275	154	733	2	461	0	255
BARTIN	110	0	167	14	306	0	64	0	94
BATMAN	73	1	445	59	108	0	61	0	64
BAYBURT	5	0	115	8	97	0	1	0	3
BİLECİK	46	0	144	11	379	0	42	0	29
BİNGÖL	16	0	363	37	156	0	4	0	6
BİTLİS	40	0	192	35	265	0	16	0	16
BOLU	190	2	419	31	284	0	64	0	210
BURDUR	94	0	292	43	168	-1	48	0	41
BURSA	4.837	104	8.924	311	2.026	5	872	0	2.233
ÇANAKKALE	528	3	956	78	414	2	208	0	259
ÇANKIRI	43	1	165	10	55	0	24	0	111
ÇORUM	250	2	532	29	386	3	151	0	207
DENİZLİ	799	22	1.593	97	1.051	0	262	0	333
DİYARBAKIR	263	2	1.247	114	981	0	206	0	71
DÜZCE	215	3	429	19	406	0	115	0	73
EDİRNE	429	0	2.511	56	401	0	200	0	89
ELAZIĞ	85	1	651	62	283	0	48	0	111
ERZİNCAN	51	0	243	24	124	0	13	0	41
ERZURUM	115	2	479	35	618	0	58	0	104
ESKİŞEHİR	755	19	2.010	116	1.067	0	283	0	386
GAZİANTEP	1.634	4	2.786	278	919	3	244	0	1.100
GİRESUN	239	0	622	73	220	1	96	0	52
GÜMÜŞHANE	24	1	154	18	97	0	19	0	6
HAKKARİ	28	0	451	29	19	0	9	0	41
HATAY	510	8	2.414	240	806	0	252	0	120

**Tablo 7: 2020 Yılı İllere Göre Yazılan Poliçe Adedi Dağılımı**

( verisi kullanılmıştır.)

\*Verilerin Son Güncellenme Tarihi: 02.08.2020 11:34

	SAĞLIK		SEYAHAT		SAĞLIK ACİL SAĞLIK		HASTALIK		YABANCILAR İÇİN SAĞLIK
İÇEL	1.814	8	2.642	160	991	0	524	0	1.511
İĞDIR	20	2	142	24	214	0	4	0	42
ISPARTA	162	0	488	37	204	0	76	0	282
İSTANBUL	90.990	3.559	297.755	35.538	4.692	17	3.073	0	71.238
İZMİR	8.689	197	18.019	1.453	4.399	8	1.226	1	859
K.MARAŞ	390	0	949	69	608	2	266	0	117
KARABÜK	143	3	239	27	357	0	54	0	757
KARAMAN	65	0	365	18	295	1	20	0	24
KARS	64	0	192	24	215	0	49	0	27
KASTAMONU	184	0	244	35	408	0	108	0	118
KAYSERİ	562	10	1.937	215	1.078	3	197	0	398
KİLİS	114	0	90	14	143	0	42	0	64
KIRIKKALE	68	0	230	4	283	0	27	0	34
KIRKLARELİ	320	2	1.443	53	480	7	130	0	162
KIRŞEHİR	52	0	444	48	317	0	25	0	95
KOCAELİ	2.870	119	3.845	246	1.504	-1	471	0	1.051
KONYA	859	7	2.482	157	1.208	19	286	0	410
KÜTAHYA	206	2	570	17	615	0	172	0	153
MALATYA	174	4	730	67	145	0	99	0	84
MANİSA	1.184	6	1.598	145	968	5	448	0	169
MARDİN	87	3	785	87	408	0	59	0	115
MUĞLA	2.434	28	3.593	362	1.145	1	273	0	712
MUŞ	12	0	314	24	108	0	11	0	7
NEVŞEHİR	95	1	454	27	239	0	27	0	79
NİGDE	79	1	272	22	313	0	68	0	133
ORDU	450	4	866	123	522	0	135	0	101
OSMANİYE	184	0	353	29	215	1	118	0	43
RİZE	144	0	412	77	164	0	48	0	45
SAKARYA	891	10	1.670	67	684	0	312	0	715
SAMSUN	1.208	9	1.857	133	1.302	2	336	0	556
ŞANLIURFA	395	2	1.103	124	329	1	365	0	790
SİİRT	22	0	238	29	203	0	13	0	17
SİNOP	66	0	284	18	176	0	10	0	24
ŞIRNAK	89	0	500	58	128	0	4	0	64
SİVAS	109	2	602	49	1.288	0	82	0	64
TEKİRDAĞ	1.187	23	3.041	148	759	1	495	0	416
TOKAT	205	0	331	36	580	1	190	0	227
TRABZON	435	7	1.670	105	776	0	203	0	600

**Tablo 7: 2020 Yılı İllere Göre Yazılan Poliçe Adedi Dağılımı**

( verisi kullanılmıştır.)

\*Verilerin Son Güncellenme Tarihi: 02.08.2020 11:34

	SAĞLIK		SEYAHAT		SAĞLIK ACİL SAĞLIK		HASTALIK		YABANCILAR İÇİN SAĞLIK
TUNCELİ	6	0	209	42	44	0	3	0	0
UŞAK	221	2	374	27	363	0	114	0	158
VAN	281	1	742	99	509	1	167	0	205
YALOVA	463	3	587	17	206	0	33	0	1.194
YOZGAT	34	0	454	46	278	0	39	0	95
ZONGULDAK	264	7	564	38	1.540	2	198	0	116

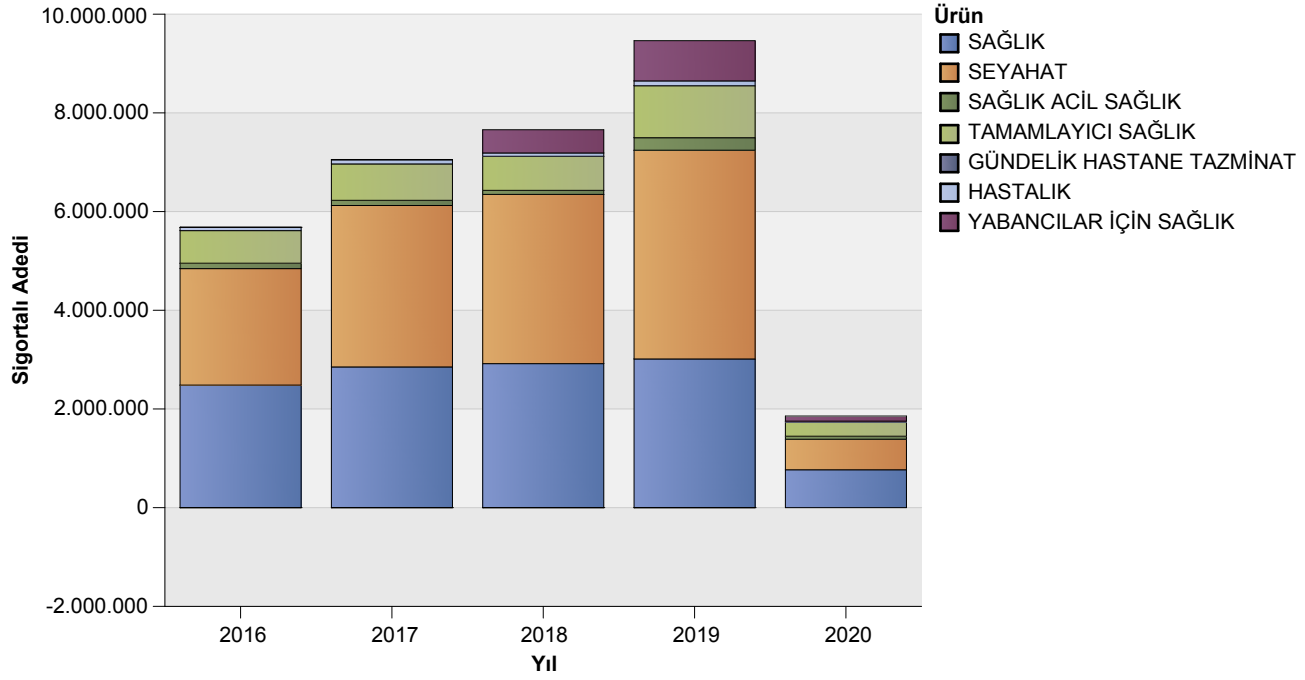
**Tablo 8: Poliçe Durumuna Göre Yıllar Bazında Yazılan Poliçe Adedi Dağılımı**

\*Verilerin Son Güncellenme Tarihi: 02.08.2020 11:34

		2016	2017	2018	2019	2020
GÜNDELİK HASTANE TAZMİNATI	İPTAL	100%	100%	100%	100%	0,0%
HASTALIK	İPTAL	3%	4%	4%	2%	0%
	MERİ	97%	96%	96%	98%	100%
SAĞLIK	İPTAL	5%	3%	2%	1%	0%
	MERİ	95%	97%	98%	99%	100%
SAĞLIK ACİL SAĞLIK	İPTAL	11%	10%	0%	0%	0%
	MERİ	89%	90%	100%	100%	100%
SEYAHAT	İPTAL	0%	1%	0%	1%	0%
	MERİ	100%	99%	100%	99%	100%
TAMAMLAYICI SAĞLIK	İPTAL	11%	9%	3%	1%	1%
	MERİ	89%	91%	97%	99%	99%
YABANCILAR İÇİN SAĞLIK	İPTAL	80%	2%	1%	0%	0%
	MERİ	20%	98%	99%	100%	100%

## Grafik 1: Yazılan Sigortalı Sayısı Dağılımı

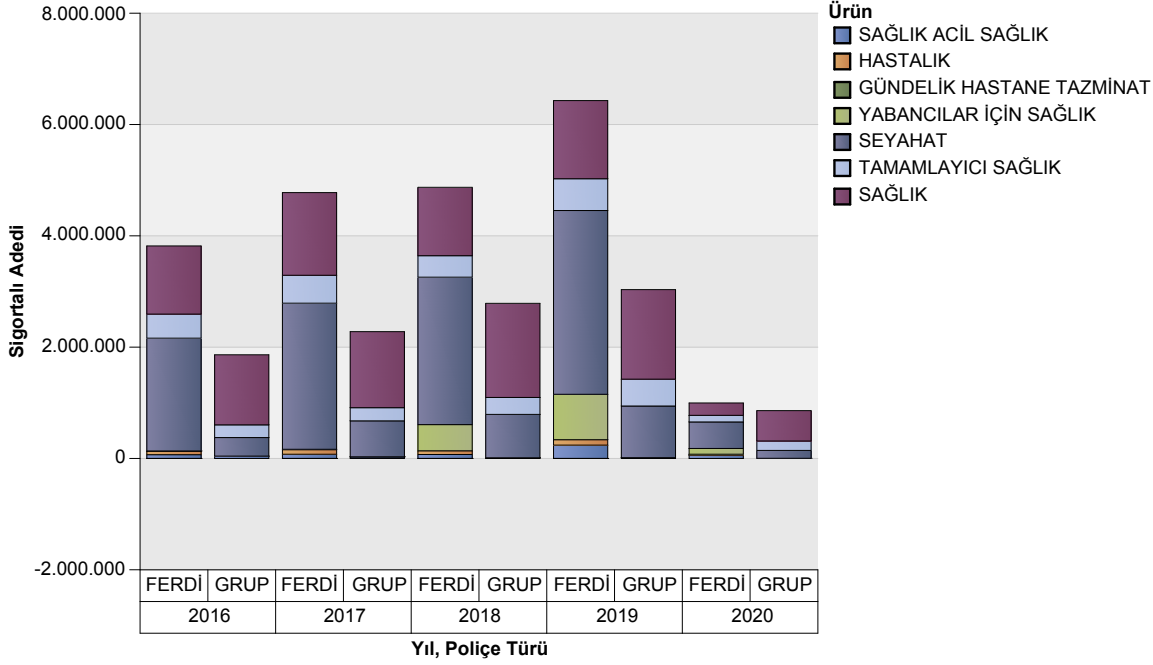
\*Verilerin Son Güncellenme Tarihi: 02.08.2020 11:34



ÜRÜN GRUBU	2016	2017	2018	2019	2020
SAĞLIK	2.483.928	2.851.897	2.918.962	3.013.162	768.235
SEYAHAT	2.360.347	3.271.207	3.429.017	4.230.682	618.034
SAĞLIK ACİL SAĞLIK	109.789	105.175	82.308	253.331	61.584
TAMAMLAYICI SAĞLIK	660.424	737.841	690.527	1.053.258	287.237
GÜNDELİK HASTANE TAZMİNATI	-12	-3	-1	-3	0
HASTALIK	66.763	82.586	67.203	97.709	17.817
YABANCILAR İÇİN SAĞLIK	30	6.831	470.561	815.672	103.288

## Grafik 2: Ürün Grubu ve Poliçe Tipine Göre Yazılan Sigortalı Sayısı Dağılımı

\*Verilerin Son Güncellenme Tarihi: 02.08.2020 11:34

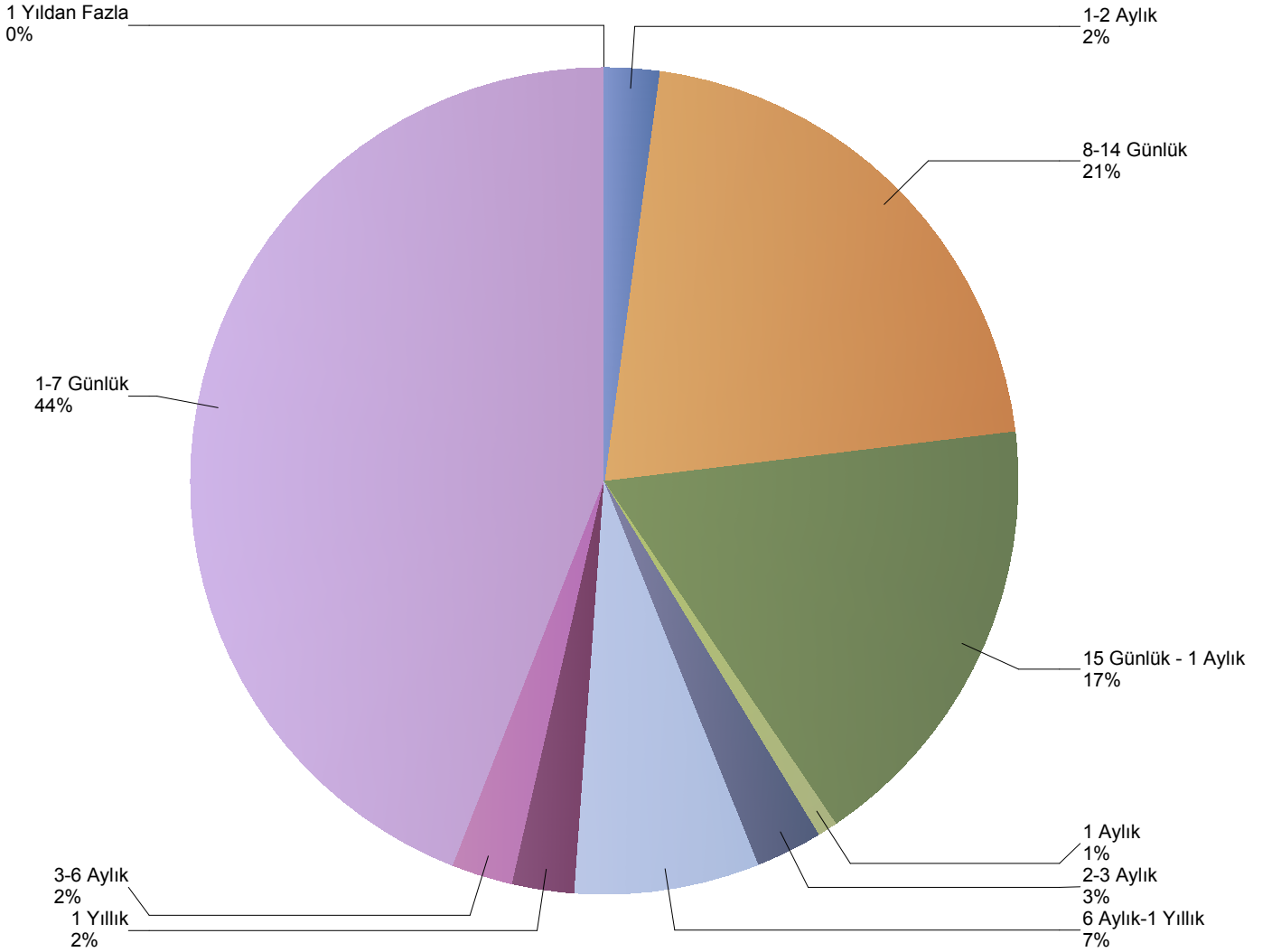


ÜRÜN GRUBU	2016		2017		2018		2019		2020	
	FERDİ	GRUP	GRUP	FERDİ	FERDİ	GRUP	FERDİ	GRUP	FERDİ	GRUP
SAĞLIK	1.224.891	1.259.037	1.366.330	1.485.567	1.228.434	1.690.528	1.404.335	1.608.827	222.318	545.917
SEYAHAT	2.026.719	333.628	645.804	2.625.403	2.649.008	780.009	3.302.079	928.603	476.607	141.427
SAĞLIK ACİL SAĞLIK	68.137	41.652	29.586	75.589	71.041	11.267	239.662	13.669	58.587	2.997
TAMAMLAYICI SAĞLIK	432.419	228.005	236.553	501.288	385.913	304.614	571.113	482.145	118.387	168.850
GÜNDELİK HASTANE TAZMİNATI	-12	0	0	-3	-1	0	-3	0	0	0
HASTALIK	66.404	359	315	82.271	66.722	481	97.384	325	17.727	90
YABANCILAR İÇİN SAĞLIK	30	0	0	6.831	470.561	0	815.672	0	103.288	0

### Grafik 3: Yazılan Seyahat Sigortalarında Vade Dağılımı

( verisi kullanılmıştır.)

\*Verilerin Son Güncellenme Tarihi: 02.08.2020 11:34

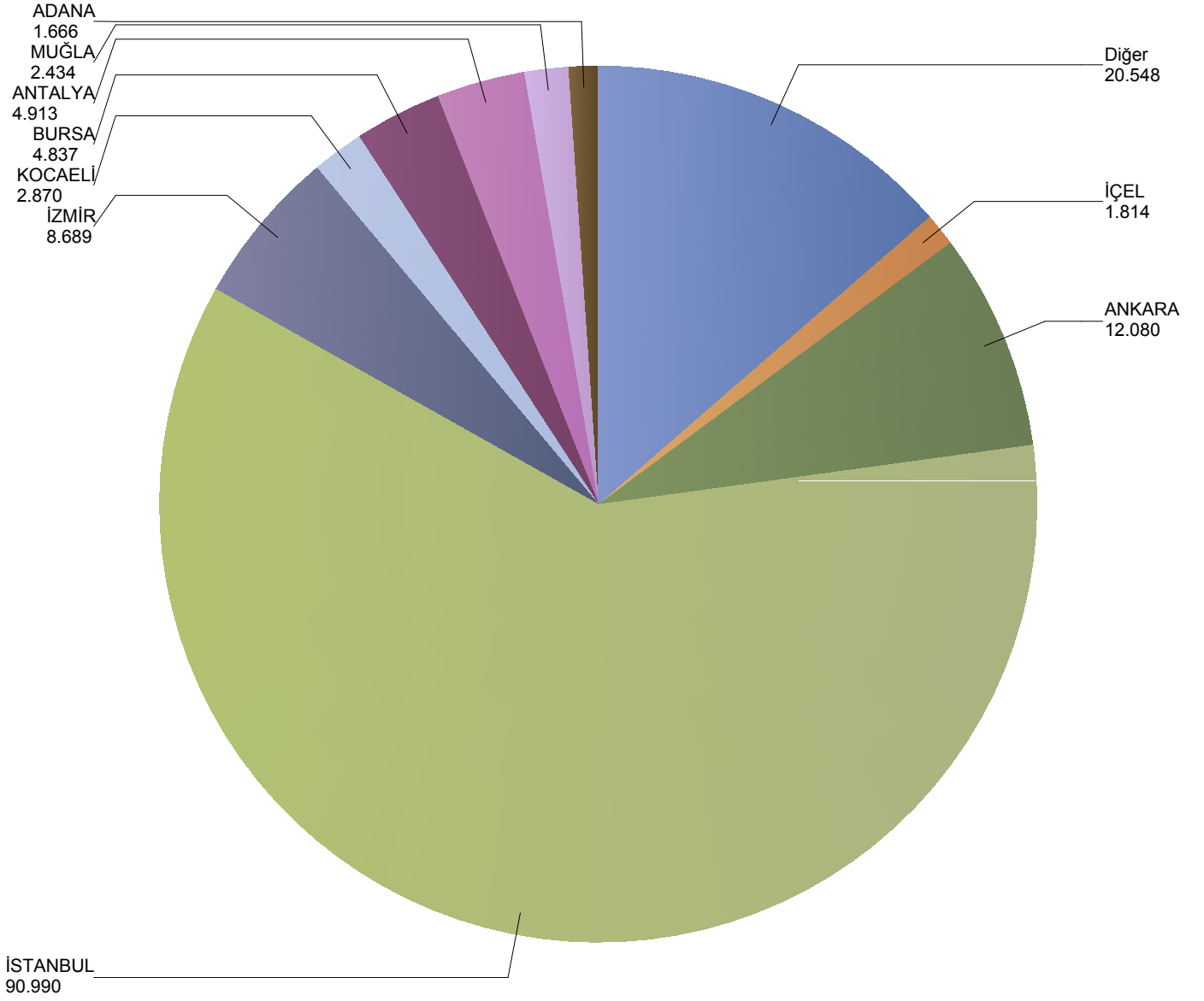




#### Grafik 4: Yazılan Bireysel Sağlık Sigortaları Poliçe Adetlerinin 2020 Yılı İller Dağılımı

( verisi kullanılmıştır.)

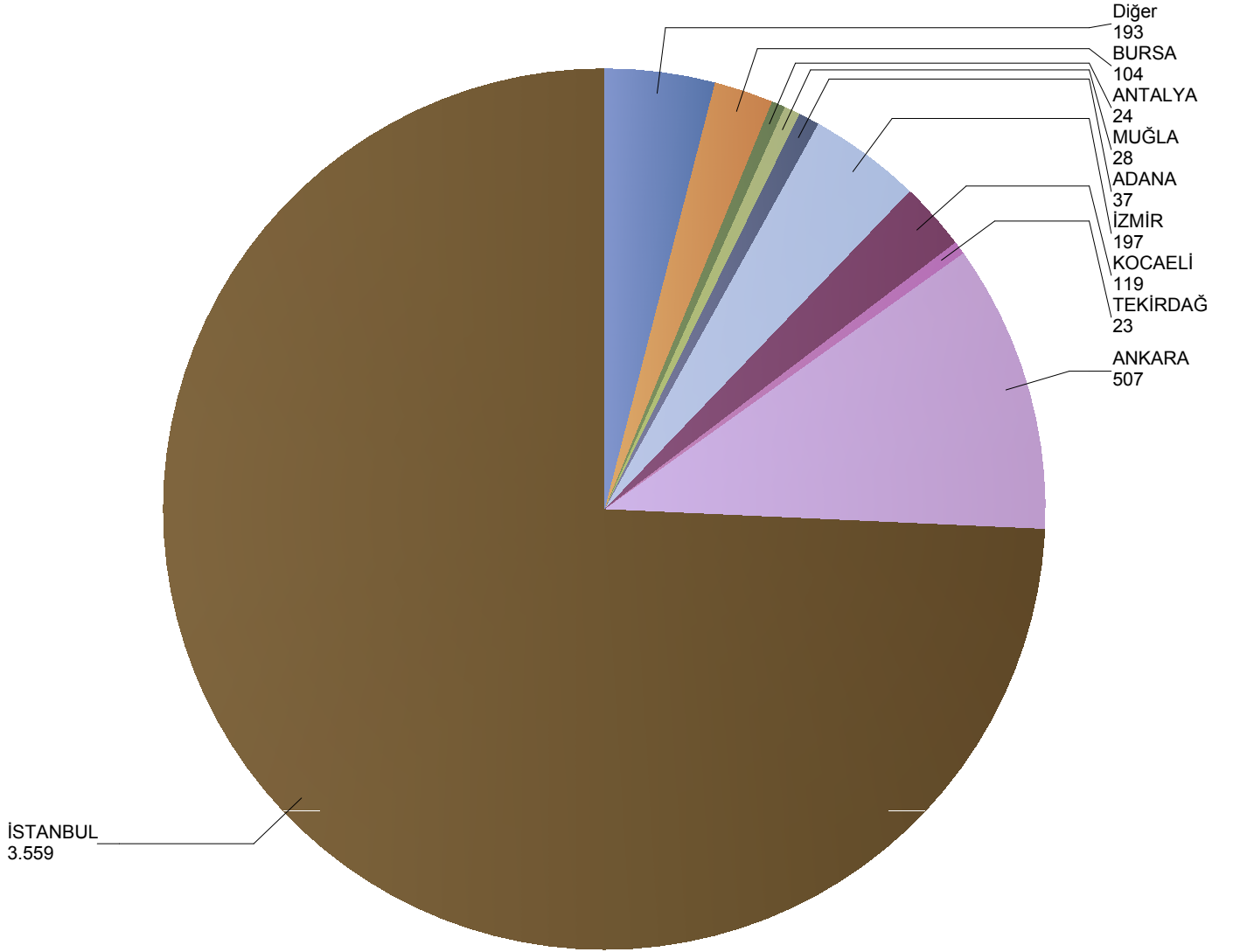
\*Verilerin Son Güncellenme Tarihi: 02.08.2020 11:34



## Grafik 5: Yazılan Kurumsal Sağlık Sigortaları Poliçe Adetlerinin 2020 Yılı İller Dağılımı

( verisi kullanılmıştır.)

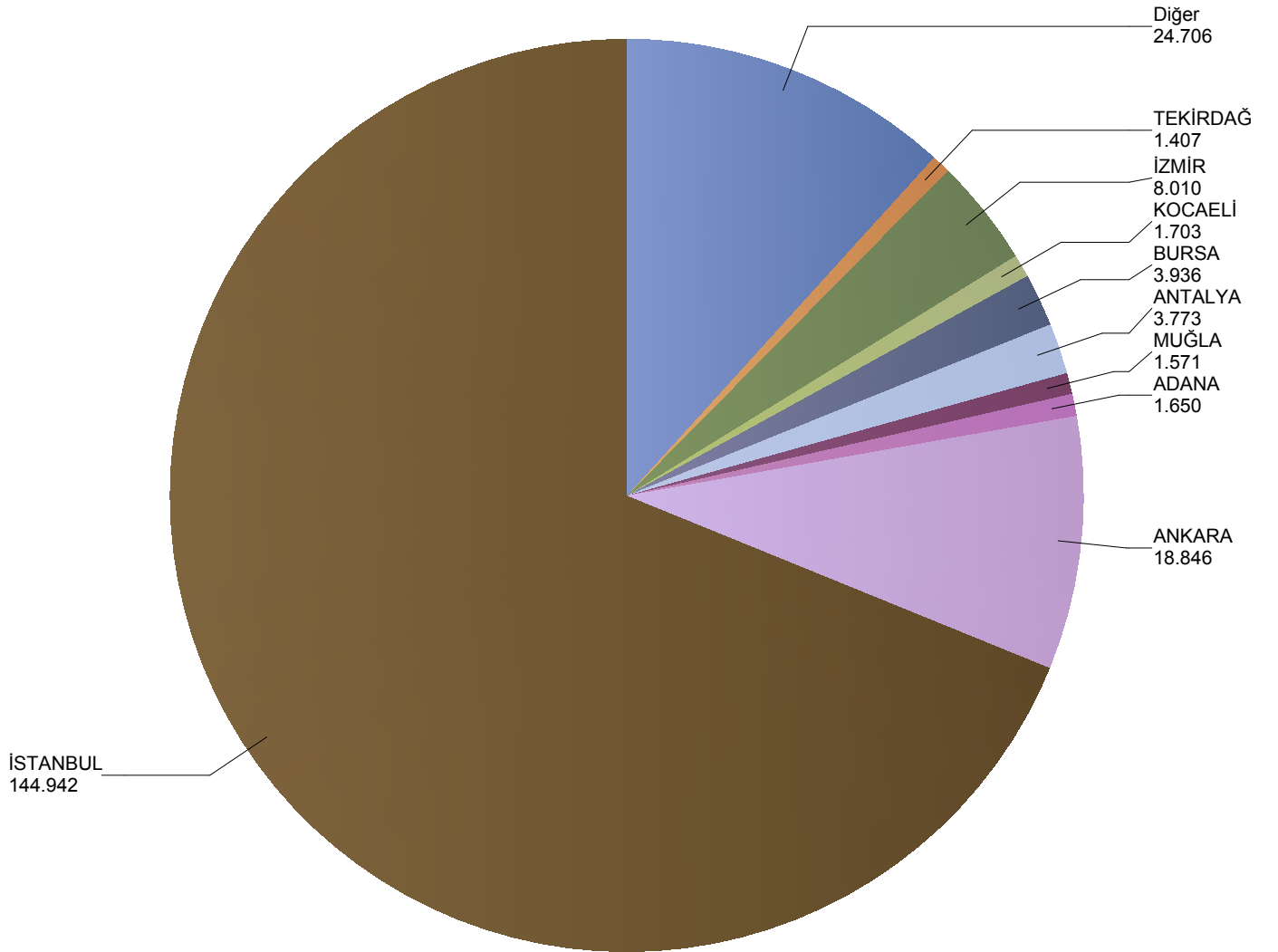
\*Verilerin Son Güncellenme Tarihi: 02.08.2020 11:34



## Grafik 6: Yazılan Bireysel Seyahat Sigortaları Poliçe Adetlerinin 2020 Yılı İller Dağılımı

( verisi kullanılmıştır.)

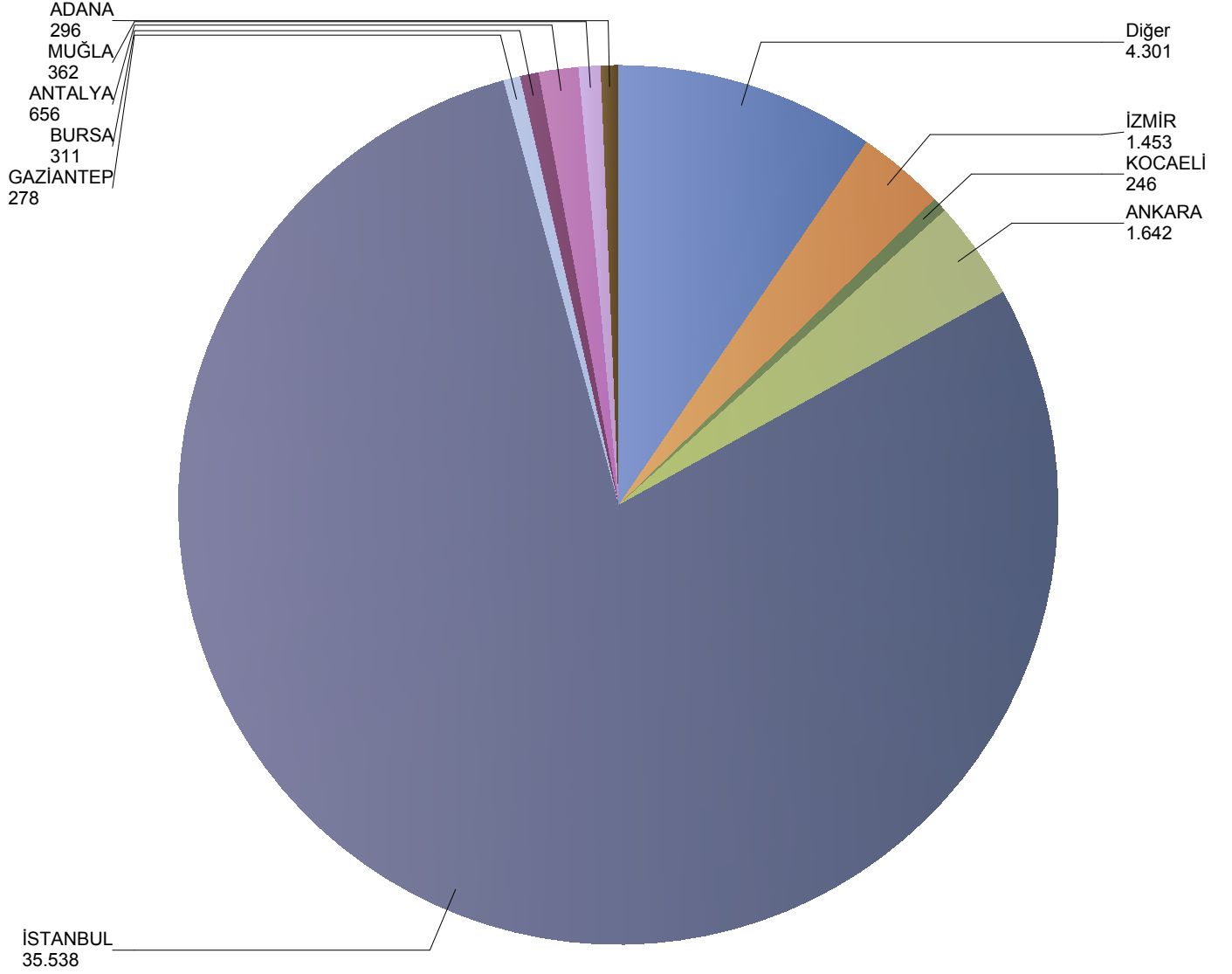
\*Verilerin Son Güncellenme Tarihi: 02.08.2020 11:34



## Grafik 7: Yazılan Kurumsal Seyahat Sigortaları Poliçe Adetlerinin 2020 Yılı İller Dağılımı

( verisi kullanılmıştır.)

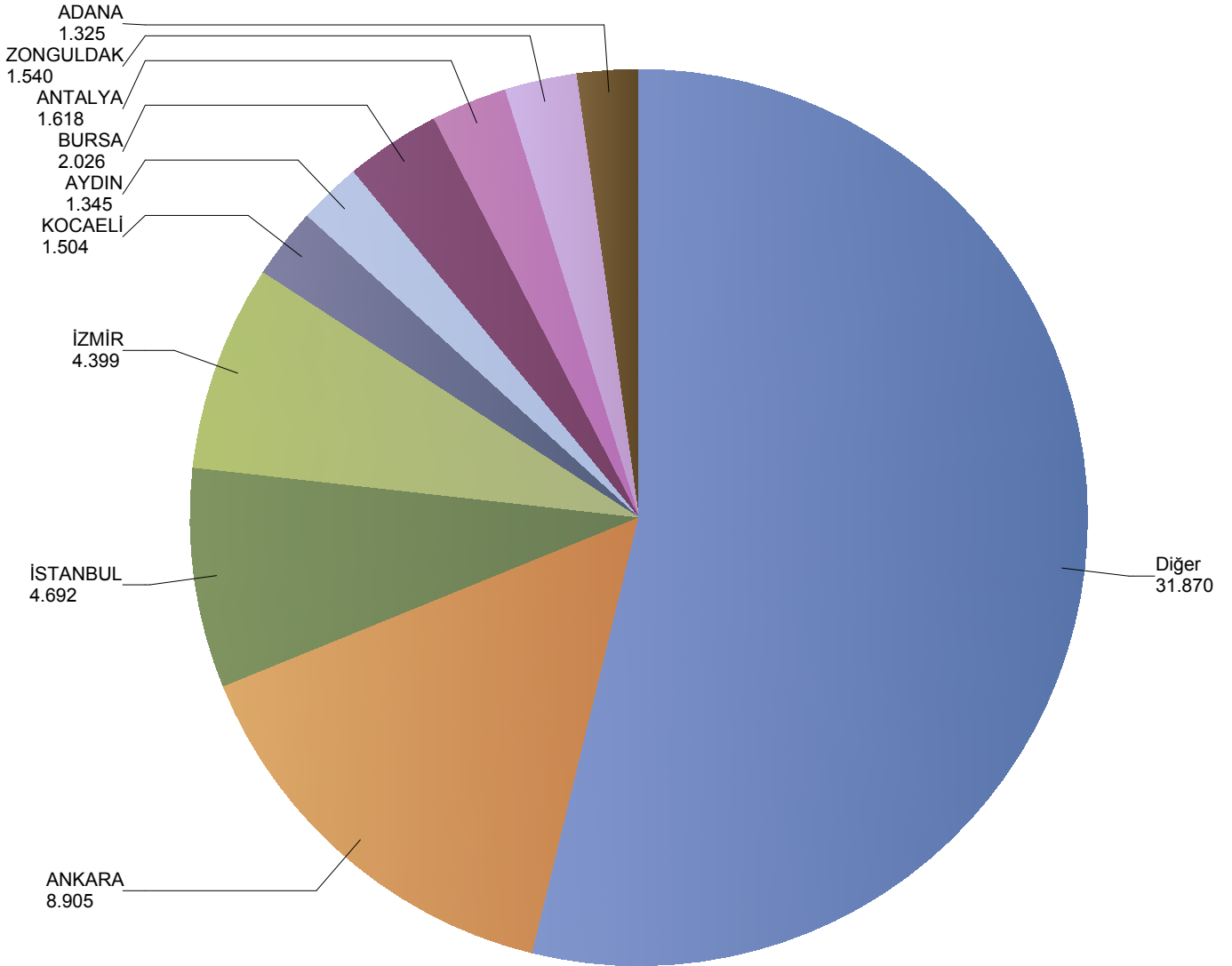
\*Verilerin Son Güncellenme Tarihi: 02.08.2020 11:34



## Grafik 8: Yazılan Bireysel Acil Sağlık Sigortaları Poliçe Adetlerinin 2020 Yılı İller Dağılımı

( verisi kullanılmıştır.)

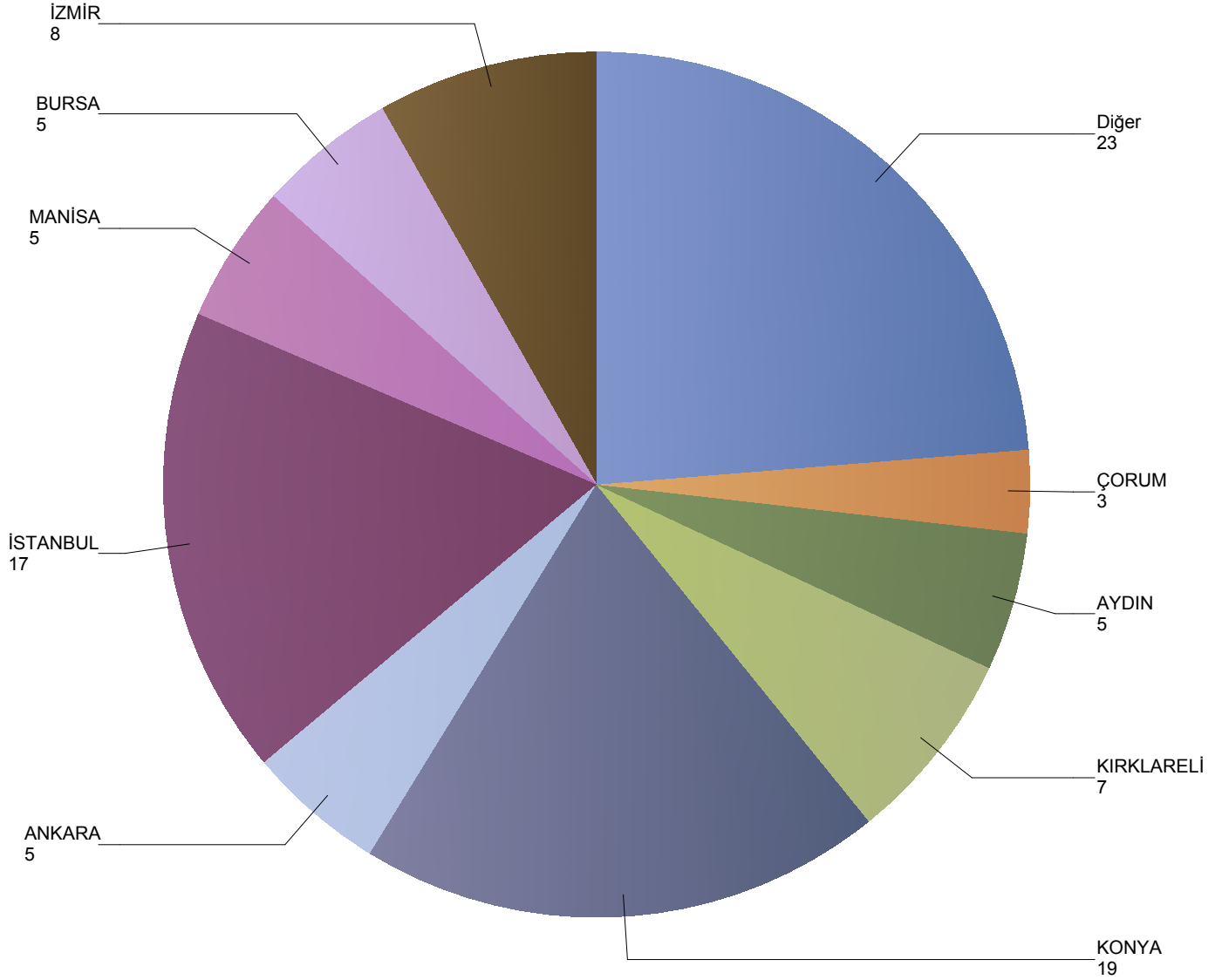
\*Verilerin Son Güncellenme Tarihi: 02.08.2020 11:34



## Grafik 9: Yazılan Kurumsal Acil Seyahat Sigortaları Poliçe Adetlerinin 2020 Yılı İller Dağılımı

( verisi kullanılmıştır.)

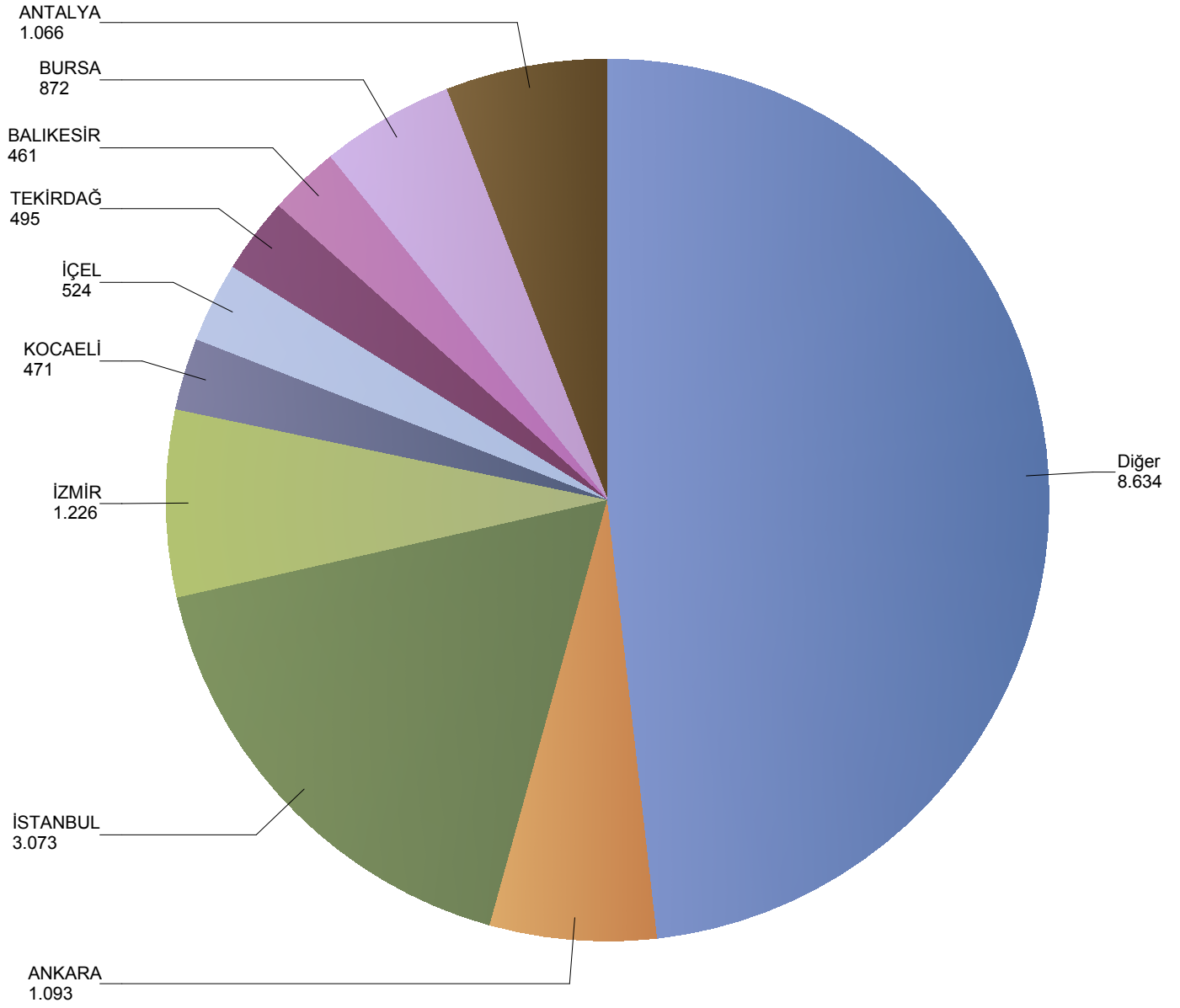
\*Verilerin Son Güncellenme Tarihi: 02.08.2020 11:34



## Grafik 10: Yazılan Bireysel Hastalık Sigortaları Poliçe Adetlerinin 2020 Yılı İller Dağılımı

( verisi kullanılmıştır.)

\*Verilerin Son Güncellenme Tarihi: 02.08.2020 11:34



**Grafik 11: Yazılan Bireysel Gündelik Hastane Tazminatı Sigortaları Poliçe Adetlerinin 2020 Yılı İller Dağılımı**

( verisi kullanılmıřtır.)

01.01.2020 tarihi itibari ile Bireysel Gündelik Hastane Tazminatı Sigortaları Poliçe Adedi bulunmamaktadır.

\*Verilerin Son Güncellenme Tarihi: 02.08.2020 11:34