

**Aralık  
2020**

**SAGMER İstatistikleri**



Sigorta  
**Bilgi ve Gözetim**  
Merkezi

**Tablo 1: Ödeme Yöntemine Göre Yazılan Poliçe Adedi Dağılımı**

\*Verilerin Son Güncellenme Tarihi: 01.03.2021 05:16

ÜRÜN GRUBU	ÖDEME TİPİ	2019				2020			
		Aralık		Ocak - Aralık		Aralık		Ocak - Aralık	
		FERDİ	GRUP	FERDİ	GRUP	FERDİ	GRUP	FERDİ	GRUP
SAĞLIK	BANKAYA ÖDEME	2,3%	39,2%	3,4%	32,5%	2,1%	57,5%	2,1%	22,0%
	ÇEK	0,0%	0,0%	0,0%	0,0%	0,0%	0,0%	0,0%	0,0%
	DİĞER	22,9%	5,4%	20,4%	7,0%	21,2%	11,3%	22,6%	6,2%
	EFT	1,1%	0,1%	1,3%	0,4%	1,1%	0,1%	1,4%	0,1%
	HAVALE	15,0%	5,9%	23,9%	4,6%	10,9%	4,8%	15,7%	4,2%
	HESAPTAN ÇEKİM	0,0%	0,0%	0,0%	0,0%	0,0%	0,0%	0,0%	0,0%
	KREDİ KARTI	49,8%	44,7%	44,1%	43,2%	52,8%	22,5%	47,7%	63,9%
	NAKİT	8,9%	4,6%	6,9%	12,3%	11,7%	3,9%	10,3%	3,5%
	OTOMATİK ÖDEME	0,0%	0,0%	0,0%	0,0%	0,0%	0,0%	0,0%	0,0%
SEYAHAT	BANKAYA ÖDEME	0,0%	0,0%	0,1%	0,0%	0,0%	6,2%	0,0%	1,2%
	DİĞER	17,7%	4,5%	17,7%	6,9%	24,7%	2,0%	20,8%	4,0%
	EFT	2,6%	0,0%	3,6%	0,0%	0,0%	0,0%	0,7%	0,0%
	HAVALE	0,6%	23,8%	0,4%	27,7%	5,4%	29,6%	3,0%	24,9%
	HESAPTAN ÇEKİM	0,7%	0,0%	0,7%	0,0%	0,2%	0,0%	0,4%	0,0%
	KREDİ KARTI	23,6%	52,6%	19,5%	44,1%	19,2%	62,0%	19,6%	59,2%
	NAKİT	54,7%	19,1%	57,9%	21,3%	50,5%	0,1%	55,5%	10,7%
	OTOMATİK ÖDEME	0,0%	0,0%	0,0%	0,0%	0,0%	0,0%	0,0%	0,0%
SAĞLIK ACİL SAĞLIK	BANKAYA ÖDEME	11,2%	0,0%	8,0%	4,5%	0,6%	2,4%	0,7%	2,9%
	DİĞER	0,2%	0,0%	0,1%	0,4%	0,1%	0,0%	0,1%	0,0%
	EFT	0,0%	0,0%	0,0%	0,0%	0,0%	0,0%	0,0%	0,0%
	HAVALE	0,0%	2,0%	0,0%	1,7%	0,0%	0,0%	0,0%	0,3%
	HESAPTAN ÇEKİM	0,0%	0,0%	0,0%	0,0%	0,0%	0,0%	0,0%	0,0%
	KREDİ KARTI	11,6%	28,6%	3,6%	21,7%	8,3%	14,4%	3,0%	15,2%
	NAKİT	76,1%	69,4%	87,9%	71,6%	88,1%	83,2%	95,0%	81,6%
	OTOMATİK ÖDEME	0,8%	0,0%	0,4%	0,0%	2,9%	0,0%	1,2%	0,0%
TAMAMLAYICI SAĞLIK	BANKAYA ÖDEME	1,3%	5,3%	0,9%	3,6%	1,4%	1,8%	2,4%	6,0%
	ÇEK	0,0%	0,0%	0,0%	0,0%	0,0%	0,0%	0,0%	0,0%
	DİĞER	13,1%	10,8%	9,9%	7,5%	14,2%	13,2%	12,4%	9,8%
	HAVALE	11,1%	24,9%	14,3%	32,4%	6,8%	31,2%	10,6%	30,2%
	HESAPTAN ÇEKİM	0,0%	0,0%	0,0%	0,0%	0,0%	0,0%	0,0%	0,0%
	KREDİ KARTI	58,1%	41,3%	47,7%	30,0%	57,9%	42,2%	56,0%	39,2%
	NAKİT	16,4%	17,7%	27,1%	26,4%	19,7%	11,6%	18,5%	14,8%
	OTOMATİK ÖDEME	0,0%	0,0%	0,0%	0,0%	0,0%	0,0%	0,0%	0,0%
GÜNDELİK HASTANE TAZMİNATI	NAKİT	0,0%	0,0%	0,0%	0,0%	0,0%	0,0%	0,0%	0,0%
HASTALIK	BANKAYA ÖDEME	1,5%	0,0%	2,7%	0,0%	3,6%	0,0%	2,4%	0,0%
	DİĞER	70,5%	0,0%	57,6%	0,0%	57,7%	0,0%	57,9%	0,0%
	HAVALE	15,4%	100,0%	22,1%	77,8%	8,6%	100,0%	19,6%	85,7%







**Tablo 3: Yenileme Yapısına Göre Yazılan Poliçe Adetleri Dağılımı**

\*Verilerin Son Güncellenme Tarihi: 01.03.2021 05:16

ÜRÜN GRUBU	YENİLEME TİPİ	2019				2020			
		Aralık		Ocak - Aralık		Aralık		Ocak - Aralık	
		FERDİ	GRUP	FERDİ	GRUP	FERDİ	GRUP	FERDİ	GRUP
SAĞLIK	Geçiş	15,1%	0,1%	24,0%	0,4%	10,1%	0,2%	16,0%	0,1%
	Yeni İş	26,4%	18,7%	25,4%	26,6%	20,3%	23,5%	22,1%	49,3%
	Yenileme	58,5%	81,3%	50,6%	73,0%	69,6%	76,3%	61,9%	50,6%
SEYAHAT	Geçiş	7,8%	11,8%	7,6%	13,7%	2,6%	0,9%	4,9%	7,1%
	Yeni İş	68,6%	87,7%	65,4%	85,5%	77,4%	99,0%	74,7%	92,7%
	Yenileme	23,6%	0,5%	27,0%	0,8%	20,0%	0,1%	20,4%	0,2%
SAĞLIK ACİL SAĞLIK	Geçiş	0,9%	0,0%	0,3%	0,0%	0,3%	0,0%	0,2%	0,0%
	Yeni İş	95,1%	40,8%	98,3%	48,1%	97,2%	81,6%	98,4%	64,4%
	Yenileme	4,0%	59,2%	1,5%	51,9%	2,5%	18,4%	1,4%	35,6%
TAMAMLAYICI SAĞLIK	Geçiş	0,5%	0,1%	0,5%	0,3%	0,7%	0,6%	0,6%	0,4%
	Yeni İş	64,5%	46,2%	67,5%	54,8%	58,1%	46,1%	62,7%	49,9%
	Yenileme	35,1%	53,7%	32,0%	44,9%	41,2%	53,3%	36,7%	49,6%
GÜNDELİK HASTANE TAZMİNATI	Yeni İş	0,0%	0,0%	0,0%	0,0%	0,0%	0,0%	0,0%	0,0%
HASTALIK	Geçiş	0,0%	0,0%	0,0%	0,0%	0,0%	0,0%	0,0%	0,0%
	Yeni İş	89,3%	0,0%	84,6%	0,0%	72,6%	0,0%	75,4%	0,0%
	Yenileme	10,6%	100,0%	15,3%	100,0%	27,3%	100,0%	24,6%	100,0%
YABANCILAR İÇİN SAĞLIK	Yeni İş	99,4%	0,0%	98,8%	0,0%	99,6%	0,0%	99,5%	0,0%
	Yenileme	0,6%	0,0%	1,2%	0,0%	0,4%	0,0%	0,5%	0,0%

**Tablo 4: Sağlık Sigortalarında Yenileme Yılına Göre Yazılan Poliçe Adedi Dağılımı**

\*Verilerin Son Güncellenme Tarihi: 01.03.2021 05:16

ÜRÜN GRUBU	YENİLEME YILI	2019				2020			
		Aralık		Ocak - Aralık		Aralık		Ocak - Aralık	
		FERDİ	GRUP	FERDİ	GRUP	FERDİ	GRUP	FERDİ	GRUP
SAĞLIK	0-4	85,4%	60,8%	87,0%	67,9%	82,0%	55,6%	83,6%	77,2%
	5-10	9,4%	29,2%	8,1%	25,2%	11,4%	31,7%	10,0%	18,0%
	11-20	4,5%	9,1%	4,3%	6,7%	5,6%	11,9%	5,3%	4,6%
	20<	0,6%	0,9%	0,5%	0,3%	1,0%	0,9%	1,1%	0,2%

**Tablo 5: Vade Yapısına Göre Yazılan Poliçe Adedi Dağılımı**

\*Verilerin Son Güncellenme Tarihi: 01.03.2021 05:16

ÜRÜN GRUBU	VADE SÜRESİ (AY)	2019				2020			
		Aralık		Ocak - Aralık		Aralık		Ocak - Aralık	
		FERDİ	GRUP	FERDİ	GRUP	FERDİ	GRUP	FERDİ	GRUP
SAĞLIK	1	38,4%	17,4%	46,1%	15,5%	32,6%	17,9%	38,3%	9,3%
	2-6	8,5%	36,2%	7,7%	37,6%	8,5%	47,0%	8,0%	27,3%
	7-12	53,1%	46,4%	46,2%	47,0%	58,9%	35,1%	53,7%	63,4%
SEYAHAT	1	99,6%	99,9%	99,7%	99,9%	98,9%	99,9%	99,3%	99,9%
	2-6	0,4%	0,1%	0,3%	0,1%	1,1%	0,1%	0,7%	0,1%
	7-12	0,0%	0,0%	0,0%	0,0%	0,0%	0,0%	0,0%	0,0%
SAĞLIK ACİL SAĞLIK	1	90,4%	59,2%	97,1%	72,8%	94,3%	83,2%	97,7%	78,4%
	2-6	1,0%	6,1%	0,5%	6,0%	0,7%	6,4%	0,3%	4,8%
	7-12	8,6%	34,7%	2,4%	21,2%	4,9%	10,4%	1,9%	16,9%
TAMAMLAYICI SAĞLIK	1	41,0%	25,6%	49,2%	33,3%	45,4%	30,7%	46,7%	25,2%
	2-6	11,3%	48,8%	11,6%	41,5%	11,1%	43,3%	10,9%	42,9%
	7-12	47,7%	25,7%	39,3%	25,3%	43,5%	26,0%	42,5%	31,9%
GÜNDELİK HASTANE TAZMİNATI	1	0,0%	0,0%	0,0%	0,0%	0,0%	0,0%	0,0%	0,0%
HASTALIK	1	94,7%	0,0%	92,4%	22,2%	85,0%	0,0%	91,4%	14,3%
	2-6	0,6%	0,0%	0,9%	0,0%	5,7%	0,0%	2,4%	0,0%
	7-12	4,6%	100,0%	6,7%	77,8%	9,3%	100,0%	6,3%	85,7%
YABANCILAR İÇİN SAĞLIK	1	96,8%	0,0%	96,3%	0,0%	96,3%	0,0%	96,7%	0,0%
	2-6	2,0%	0,0%	1,6%	0,0%	1,7%	0,0%	1,4%	0,0%
	7-12	1,2%	0,0%	2,1%	0,0%	2,0%	0,0%	1,9%	0,0%



**Tablo 6: Döviz Tipine Göre Yazılan Poliçe Adedi Dağılımı**

\*Verilerin Son Güncellenme Tarihi: 01.03.2021 05:16

ÜRÜN GRUBU	DÖVİZ TİPİ	2019				2020			
		Aralık		Ocak - Aralık		Aralık		Ocak - Aralık	
		FERDİ	GRUP	FERDİ	GRUP	FERDİ	GRUP	FERDİ	GRUP
SAĞLIK	EUR	0,0%	0,0%	0,0%	0,0%	0,1%	0,0%	0,1%	0,0%
	TRY	100,0%	100,0%	99,6%	100,0%	98,9%	100,0%	99,6%	100,0%
	USD	0,0%	0,0%	0,4%	0,0%	1,0%	0,0%	0,3%	0,0%
SEYAHAT	EUR	31,4%	16,8%	31,9%	19,5%	20,0%	20,3%	25,1%	12,0%
	SAR	0,0%	0,0%	2,7%	0,0%	0,0%	0,0%	0,0%	0,0%
	TRY	50,5%	83,2%	50,4%	80,5%	50,7%	79,7%	48,2%	88,0%
	USD	18,1%	0,0%	15,0%	0,0%	29,3%	0,0%	26,7%	0,0%
SAĞLIK ACİL SAĞLIK	EUR	0,0%	0,0%	0,0%	0,0%	0,0%	0,0%	0,0%	0,0%
	TRY	100,0%	100,0%	100,0%	100,0%	100,0%	100,0%	100,0%	100,0%
TAMAMLAYICI SAĞLIK	TRY	100,0%	100,0%	100,0%	100,0%	100,0%	100,0%	100,0%	100,0%
GÜNDELİK HASTANE TAZMİNATI	TRY	0,0%	0,0%	0,0%	0,0%	0,0%	0,0%	0,0%	0,0%
HASTALIK	TRY	100,0%	100,0%	100,0%	88,9%	100,0%	100,0%	100,0%	85,7%
	USD	0,0%	0,0%	0,0%	11,1%	0,0%	0,0%	0,0%	14,3%
YABANCILAR İÇİN SAĞLIK	TRY	100,0%	0,0%	100,0%	0,0%	100,0%	0,0%	100,0%	0,0%

**Tablo 7: 2020 Yılı İllere Göre Yazılan Poliçe Adedi Dağılımı****( 2020 Ocak - 2020 Aralık verisi kullanılmıştır.)**

\*Verilerin Son Güncellenme Tarihi: 01.03.2021 05:16

İL	SAĞLIK		SEYAHAT		SAĞLIK ACİL SAĞLIK		HASTALIK		YABANCILAR İÇİN SAĞLIK
	FERDİ	GRUP	FERDİ	GRUP	FERDİ	GRUP	FERDİ	GRUP	FERDİ
ADANA	7.881	98	7.341	716	8.106	6	1.270	0	2.996
ADIYAMAN	606	4	1.213	117	1.118	0	483	0	161
AFYON	935	8	1.339	87	4.939	1	450	0	1.005
AĞRI	264	1	606	87	1.284	0	150	0	260
AKSARAY	491	18	908	99	833	0	174	0	1.277
AMASYA	564	3	640	47	1.406	0	464	0	372
ANKARA	69.260	1.433	68.160	3.003	42.782	38	3.677	0	46.726
ANTALYA	35.381	88	18.049	1.489	12.856	3	3.413	0	44.753
ARDAHAN	183	0	187	42	518	0	12	0	87
ARTVİN	418	0	441	76	771	0	141	0	256
AYDIN	4.923	16	4.465	415	6.499	25	1.458	0	2.931
BALIKESİR	5.968	78	3.989	341	4.029	3	1.798	0	2.163
BARTIN	596	1	355	37	1.251	0	208	0	732
BATMAN	407	2	1.262	225	931	0	152	0	518
BAYBURT	43	1	233	31	501	0	6	0	70
BİLECİK	390	6	335	26	1.490	1	232	0	351
BİNGÖL	88	1	755	88	690	0	36	0	75
BİTLİS	236	0	584	122	1.646	0	49	0	388
BOLU	1.008	8	1.083	160	1.521	0	254	0	1.744
BURDUR	493	1	742	76	1.057	-1	154	0	402
BURSA	24.584	936	16.508	953	12.536	14	3.582	0	12.508
ÇANAĞKALE	3.149	23	1.623	160	2.121	3	916	0	1.752
ÇANKIRI	260	4	275	41	458	0	72	0	965
ÇORUM	1.111	8	1.178	81	2.198	7	562	0	1.272
DENİZLİ	4.497	45	2.916	203	5.148	7	860	0	1.969
DİYARBAKIR	1.565	7	3.390	530	5.867	5	587	0	603
DÜZCE	1.333	18	889	347	2.097	1	457	0	630
EDİRNE	2.457	1	4.457	163	2.683	3	440	0	789
ELAZIĞ	429	6	1.445	150	1.893	0	205	0	663
ERZİNCAN	305	2	490	63	921	0	61	0	239
ERZURUM	709	3	1.209	174	3.199	1	248	0	746
ESKİŞEHİR	4.046	73	3.148	245	4.896	8	945	0	3.654
GAZİANTEP	7.009	23	7.045	840	5.999	14	1.027	0	6.997
GİRESUN	1.295	3	1.375	150	1.515	5	307	0	753
GÜMÜŞHANE	115	2	336	42	596	0	70	0	86
HAKKARİ	215	0	1.443	114	201	1	46	0	365
HATAY	2.995	34	7.731	496	4.672	7	924	0	792

**Tablo 7: 2020 Yılı İllere Göre Yazılan Poliçe Adedi Dağılımı****( 2020 Ocak - 2020 Aralık verisi kullanılmıştır.)**

\*Verilerin Son Güncellenme Tarihi: 01.03.2021 05:16

	SAĞLIK		SEYAHAT		SAĞLIK ACİL SAĞLIK		HASTALIK		YABANCILAR İÇİN SAĞLIK
İÇEL	8.968	48	5.953	488	5.439	5	1.774	0	9.704
İĞDIR	100	2	352	69	964	0	35	0	259
ISPARTA	1.035	3	885	72	1.622	0	287	0	2.637
İSTANBUL	527.791	15.024	761.988	60.287	43.236	105	11.449	0	481.234
İZMİR	48.840	699	30.678	3.069	28.283	72	5.009	7	8.732
K.MARAŞ	1.787	1	1.903	149	3.576	1	1.143	0	924
KARABÜK	547	5	435	57	1.885	1	142	0	4.228
KARAMAN	301	0	604	28	1.793	3	114	0	660
KARS	424	0	620	93	783	0	137	0	579
KASTAMONU	823	0	529	63	1.836	1	371	0	901
KAYSERİ	2.651	31	4.172	492	6.564	3	838	0	3.709
KİLİS	422	1	264	46	636	0	107	0	448
KIRIKKALE	306	3	476	25	1.043	1	103	0	365
KIRKLARELİ	1.822	10	2.567	151	2.245	21	425	0	1.353
KİRŞEHİR	354	1	966	83	1.904	1	119	0	757
KOCAELİ	15.014	395	7.295	768	8.580	4	1.575	0	4.674
KONYA	4.302	25	4.820	336	7.429	41	1.016	0	2.721
KÜTAHYA	1.123	16	937	49	3.002	1	578	0	2.044
MALATYA	990	7	1.412	164	1.291	0	417	0	800
MANİSA	5.040	55	3.332	371	5.921	114	1.431	0	1.142
MARDİN	526	4	2.307	350	2.402	2	226	0	603
MUĞLA	16.703	69	6.378	688	6.378	6	985	0	6.118
MUŞ	90	2	781	84	767	0	93	0	24
NEVŞEHİR	530	1	817	79	1.337	0	105	0	541
NİGDE	527	4	490	49	1.569	0	301	0	1.398
ORDU	2.094	12	2.013	260	2.360	2	493	0	903
OSMANİYE	637	2	939	114	1.811	1	369	0	261
RİZE	598	2	982	196	1.088	0	170	0	501
SAKARYA	4.649	57	3.208	271	3.780	2	1.138	0	6.252
SAMSUN	3.895	25	3.899	336	5.697	4	1.112	0	6.969
ŞANLIURFA	1.580	5	2.725	317	2.926	9	1.109	0	4.097
SİİRT	228	9	582	129	1.110	0	75	0	285
SİNOP	309	0	499	30	986	0	61	0	176
ŞIRNAK	390	1	1.394	183	1.438	3	18	0	286
SİVAS	537	6	1.275	153	6.706	0	267	0	507
TEKİRDAĞ	6.725	76	6.237	414	4.599	15	1.602	0	2.093
TOKAT	939	4	767	89	2.829	1	560	0	1.533
TRABZON	2.697	24	3.433	307	3.662	6	623	0	2.852

**Tablo 7: 2020 Yılı İllere Göre Yazılan Poliçe Adedi Dağılımı**

**( 2020 Ocak - 2020 Aralık verisi kullanılmıştır.)**

\*Verilerin Son Güncellenme Tarihi: 01.03.2021 05:16

	SAĞLIK		SEYAHAT		SAĞLIK ACİL SAĞLIK		HASTALIK		YABANCILAR İÇİN SAĞLIK
TUNCELİ	65	2	473	76	473	0	24	0	14
UŞAK	1.227	4	791	73	2.352	1	396	0	1.909
VAN	1.246	5	2.186	404	1.905	4	536	0	1.076
YALOVA	2.538	31	1.176	79	1.022	2	177	0	10.279
YOZGAT	324	9	853	86	1.578	0	131	0	551
ZONGULDAK	1.732	29	1.047	72	6.266	3	671	0	1.164

**Tablo 8: Poliçe Durumuna Göre Yıllar Bazında Yazılan Poliçe Adedi Dağılımı**

**(2016 Ocak - 2020 Aralık verisi kullanılmıştır.**

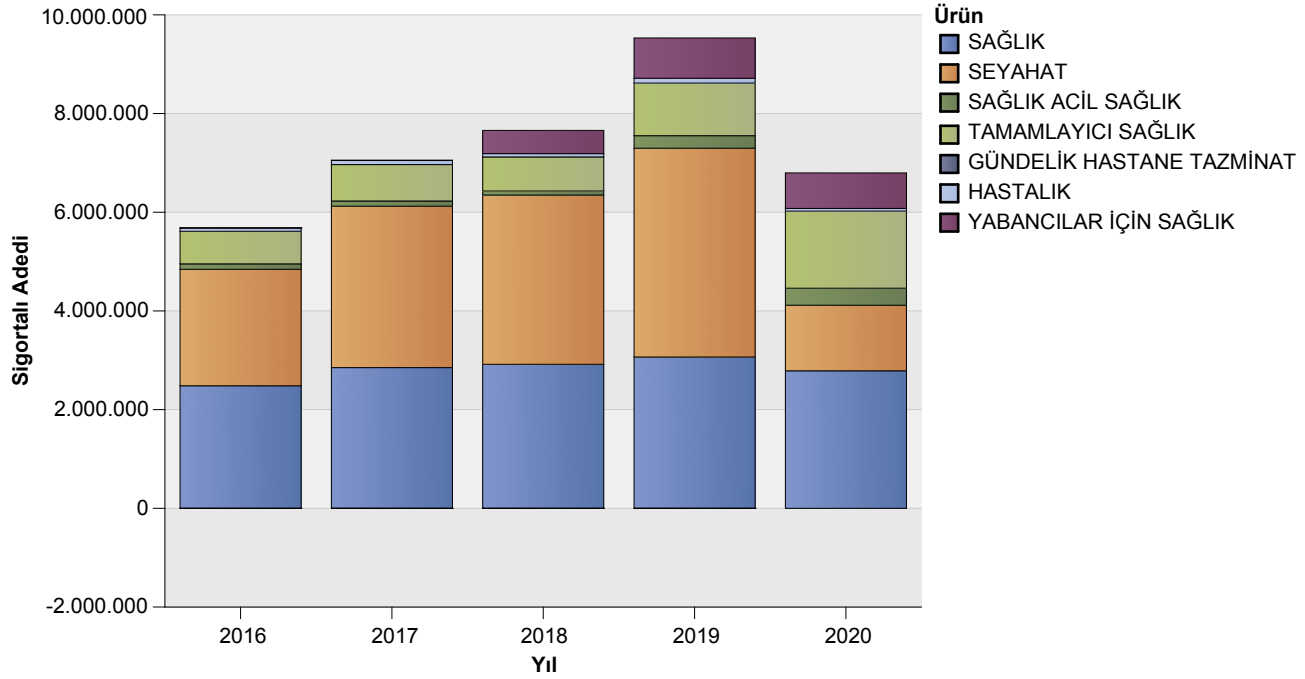
\*Verilerin Son Güncellenme Tarihi: 01.03.2021 05:16

		2017	2018	2019	2020	2021
GÜNDELİK HASTANE TAZMİNATI	İPTAL	100%	100%	100%	0,0%	0,0%
HASTALIK	İPTAL	4%	4%	2%	1%	0%
	MERİ	96%	96%	98%	99%	100%
SAĞLIK	İPTAL	3%	2%	1%	1%	0%
	MERİ	97%	98%	99%	99%	100%
SAĞLIK ACİL SAĞLIK	İPTAL	10%	0%	1%	0%	-1%
	MERİ	90%	100%	99%	100%	101%
SEYAHAT	İPTAL	1%	0%	1%	-1%	-1%
	MERİ	99%	100%	99%	101%	101%
TAMAMLAYICI SAĞLIK	İPTAL	9%	3%	1%	1%	0%
	MERİ	91%	97%	99%	99%	100%
YABANCILAR İÇİN SAĞLIK	İPTAL	2%	1%	1%	0%	-1%
	MERİ	98%	99%	99%	100%	101%

## Grafik 1: Yazılan Sigortalı Sayısı Dağılımı

(2016 Ocak - 2020 Aralık verisi kullanılmıştır.)

\*Verilerin Son Güncellenme Tarihi: 01.03.2021 05:16

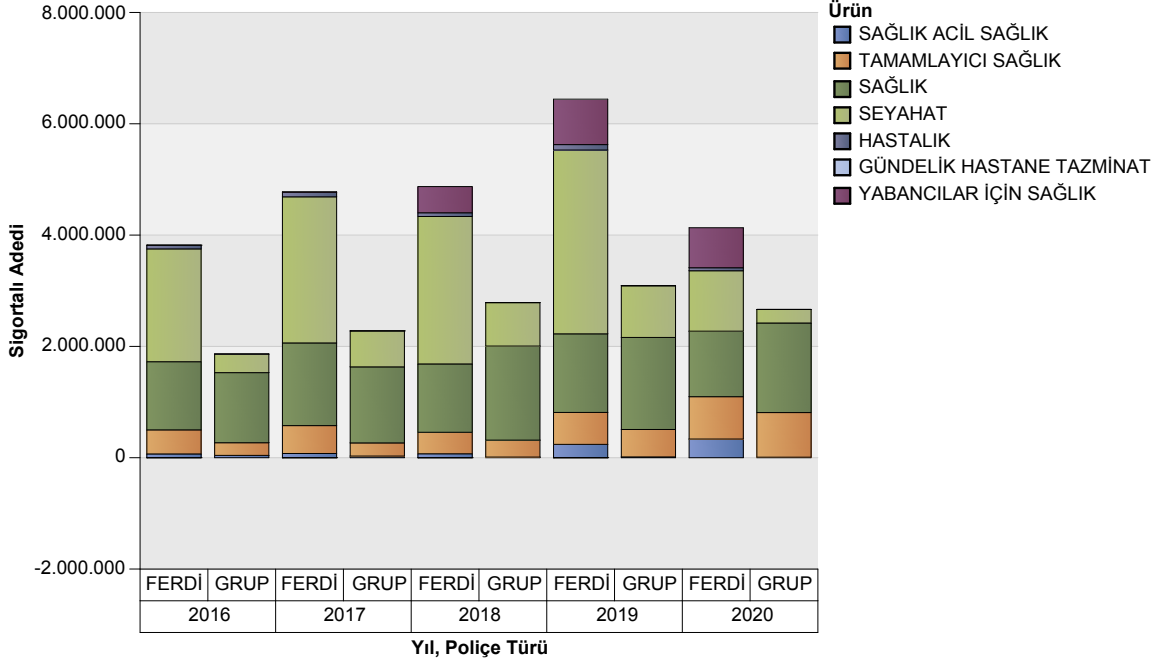


ÜRÜN GRUBU	2016	2017	2018	2019	2020
SAĞLIK	2.483.928	2.851.887	2.918.959	3.066.521	2.786.754
SEYAHAT	2.360.347	3.271.207	3.429.017	4.230.934	1.329.040
SAĞLIK ACİL SAĞLIK	109.789	105.175	82.308	254.064	344.855
TAMAMLAYICI SAĞLIK	660.424	737.841	690.527	1.066.468	1.562.887
GÜNDELİK HASTANE TAZMİNATI	-12	-3	-1	-3	0
HASTALIK	66.763	82.586	67.203	98.207	53.982
YABANCILAR İÇİN SAĞLIK	30	6.841	470.564	815.684	719.012

## Grafik 2: Ürün Grubu ve Poliçe Tipine Göre Yazılan Sigortalı Sayısı Dağılımı

(2016 Ocak - 2020 Aralık verisi kullanılmıştır.)

\*Verilerin Son Güncellenme Tarihi: 01.03.2021 05:16

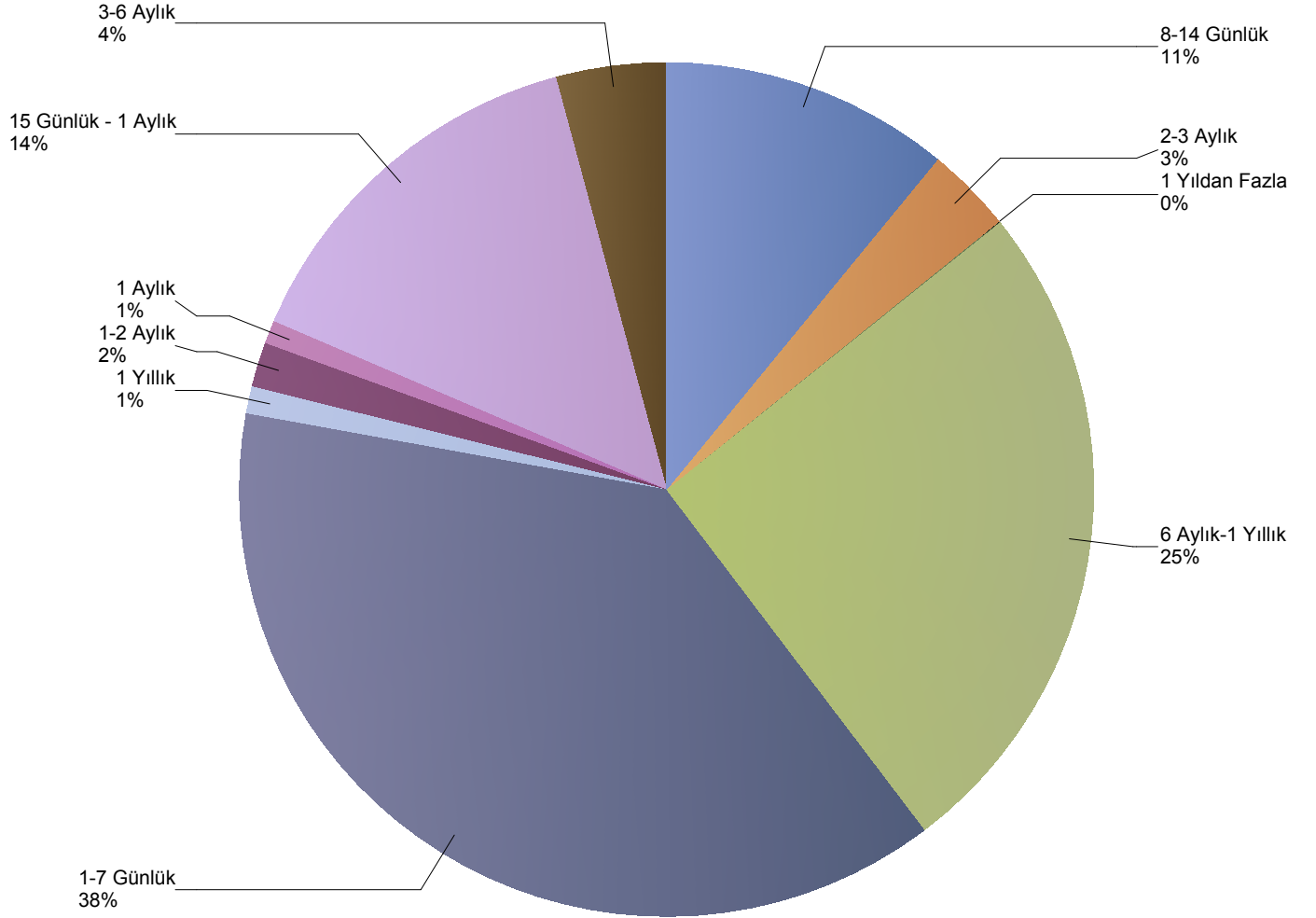


ÜRÜN GRUBU	2016		2017		2018		2019		2020	
	GRUP	FERDİ	GRUP	FERDİ	FERDİ	GRUP	FERDİ	GRUP	FERDİ	GRUP
SAĞLIK	1.259.037	1.224.891	1.366.330	1.485.557	1.228.431	1.690.528	1.412.636	1.653.885	1.177.377	1.609.377
SEYAHAT	333.628	2.026.719	645.804	2.625.403	2.649.008	780.009	3.302.326	928.608	1.085.616	243.424
SAĞLIK ACİL SAĞLIK	41.652	68.137	29.586	75.589	71.041	11.267	239.664	14.400	335.575	9.280
TAMAMLAYICI SAĞLIK	228.005	432.419	236.553	501.288	385.913	304.614	573.658	492.810	761.011	801.876
GÜNDELİK HASTANE TAZMİNATI	0	-12	0	-3	-1	0	-3	0	0	0
HASTALIK	359	66.404	315	82.271	66.722	481	97.882	325	53.762	220
YABANCILAR İÇİN SAĞLIK	0	30	0	6.841	470.564	0	815.684	0	719.012	0

### Grafik 3: Yazılan Seyahat Sigortalarında Vade Dağılımı

( 2020 Ocak - 2020 Aralık verisi kullanılmıştır.)

\*Verilerin Son Güncellenme Tarihi: 01.03.2021 05:16

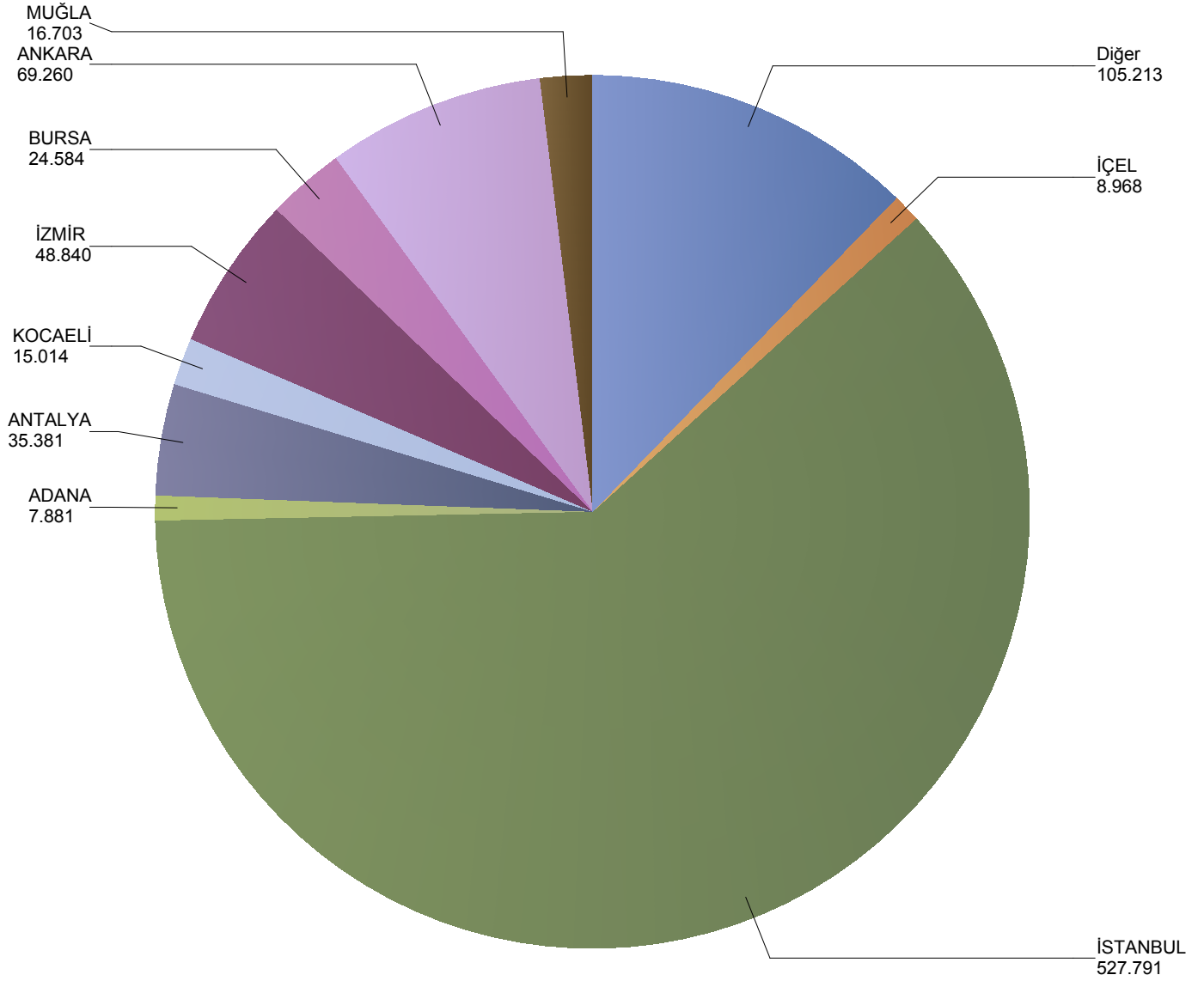




#### Grafik 4: Yazılan Bireysel Sağlık Sigortaları Poliçe Adetlerinin 2020 Yılı İller Dağılımı

( 2020 Ocak - 2020 Aralık verisi kullanılmıştır.)

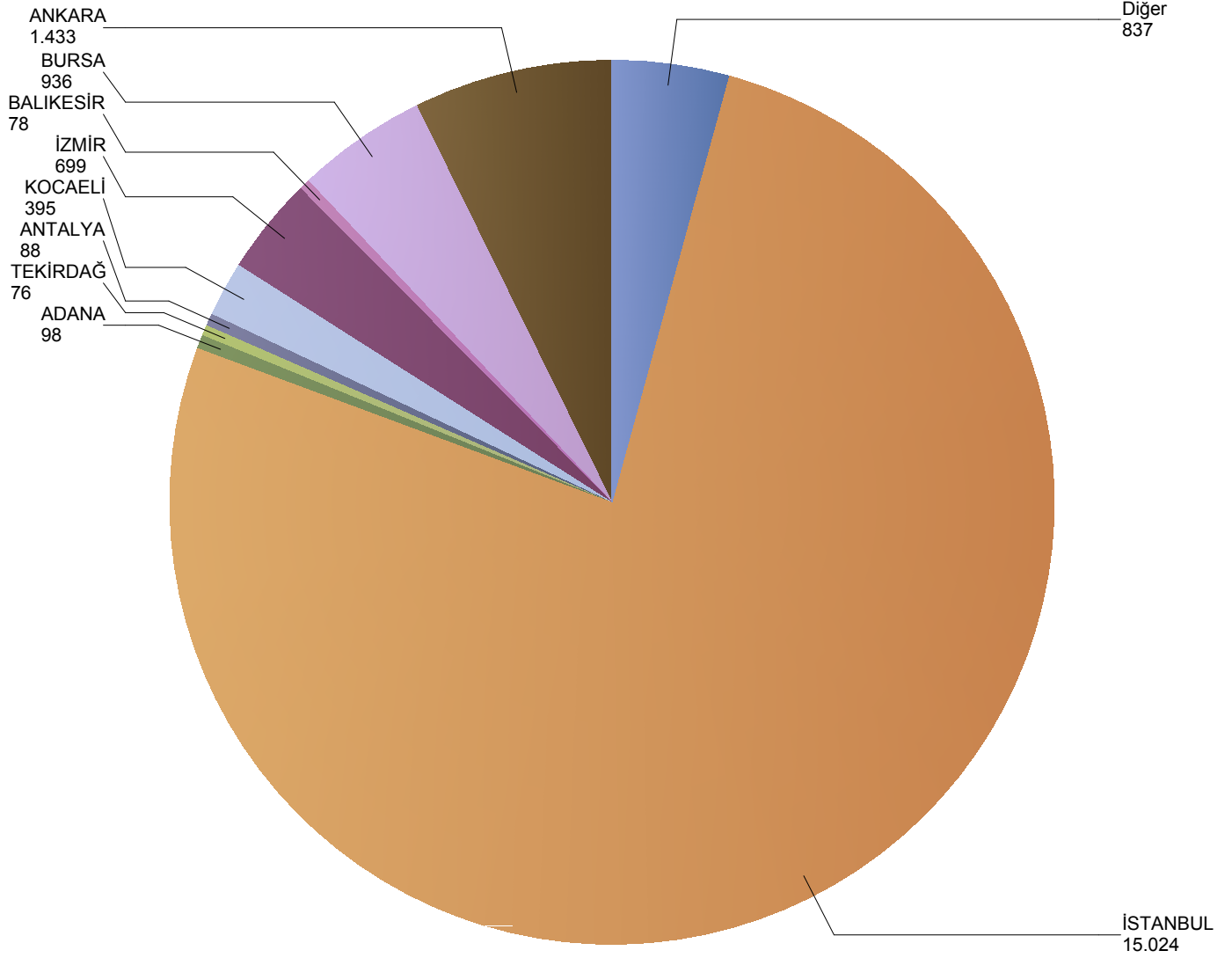
\*Verilerin Son Güncellenme Tarihi: 01.03.2021 05:16



## Grafik 5: Yazılan Kurumsal Sağlık Sigortaları Poliçe Adetlerinin 2020 Yılı İller Dağılımı

( 2020 Ocak - 2020 Aralık verisi kullanılmıştır.)

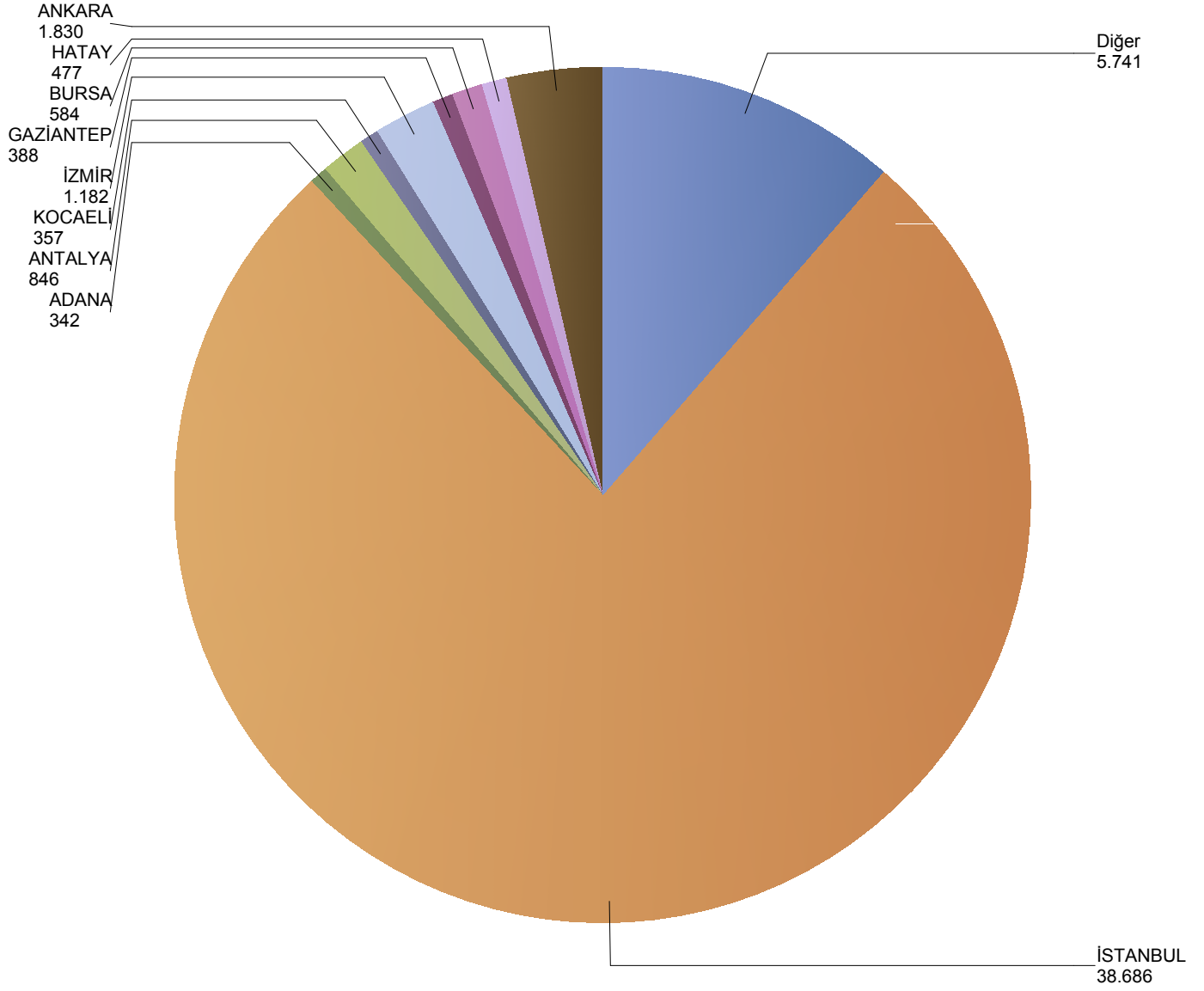
\*Verilerin Son Güncellenme Tarihi: 01.03.2021 05:16



## Grafik 6: Yazılan Bireysel Seyahat Sigortaları Poliçe Adetlerinin 2020 Yılı İller Dağılımı

( 2020 Ocak - 2020 Aralık verisi kullanılmıştır.)

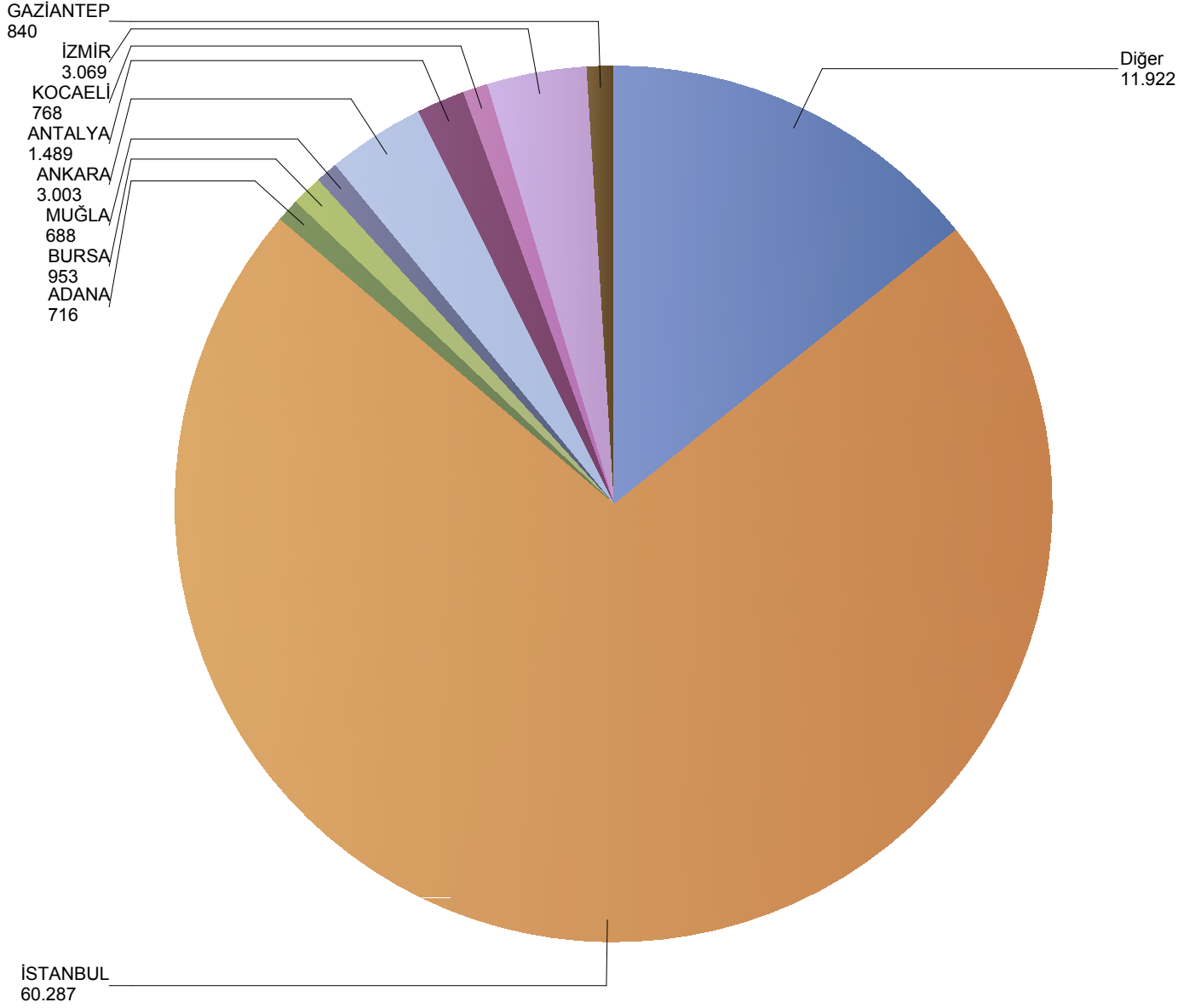
\*Verilerin Son Güncellenme Tarihi: 01.03.2021 05:16



## Grafik 7: Yazılan Kurumsal Seyahat Sigortaları Poliçe Adetlerinin 2020 Yılı İller Dağılımı

( 2020 Ocak - 2020 Aralık verisi kullanılmıştır.)

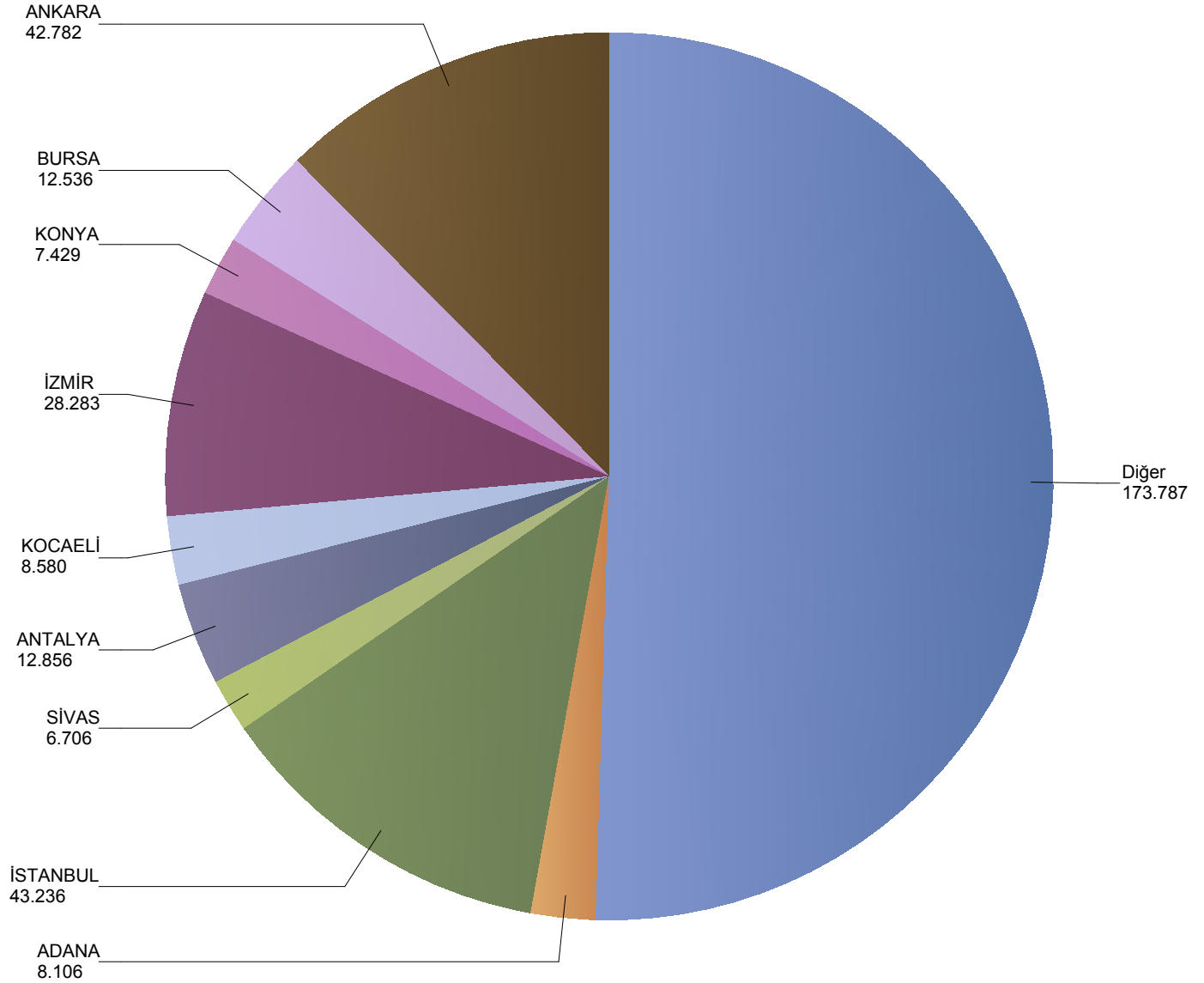
\*Verilerin Son Güncellenme Tarihi: 01.03.2021 05:16



## Grafik 8: Yazılan Bireysel Acil Sağlık Sigortaları Poliçe Adetlerinin 2020 Yılı İller Dağılımı

( 2020 Ocak - 2020 Aralık verisi kullanılmıştır.)

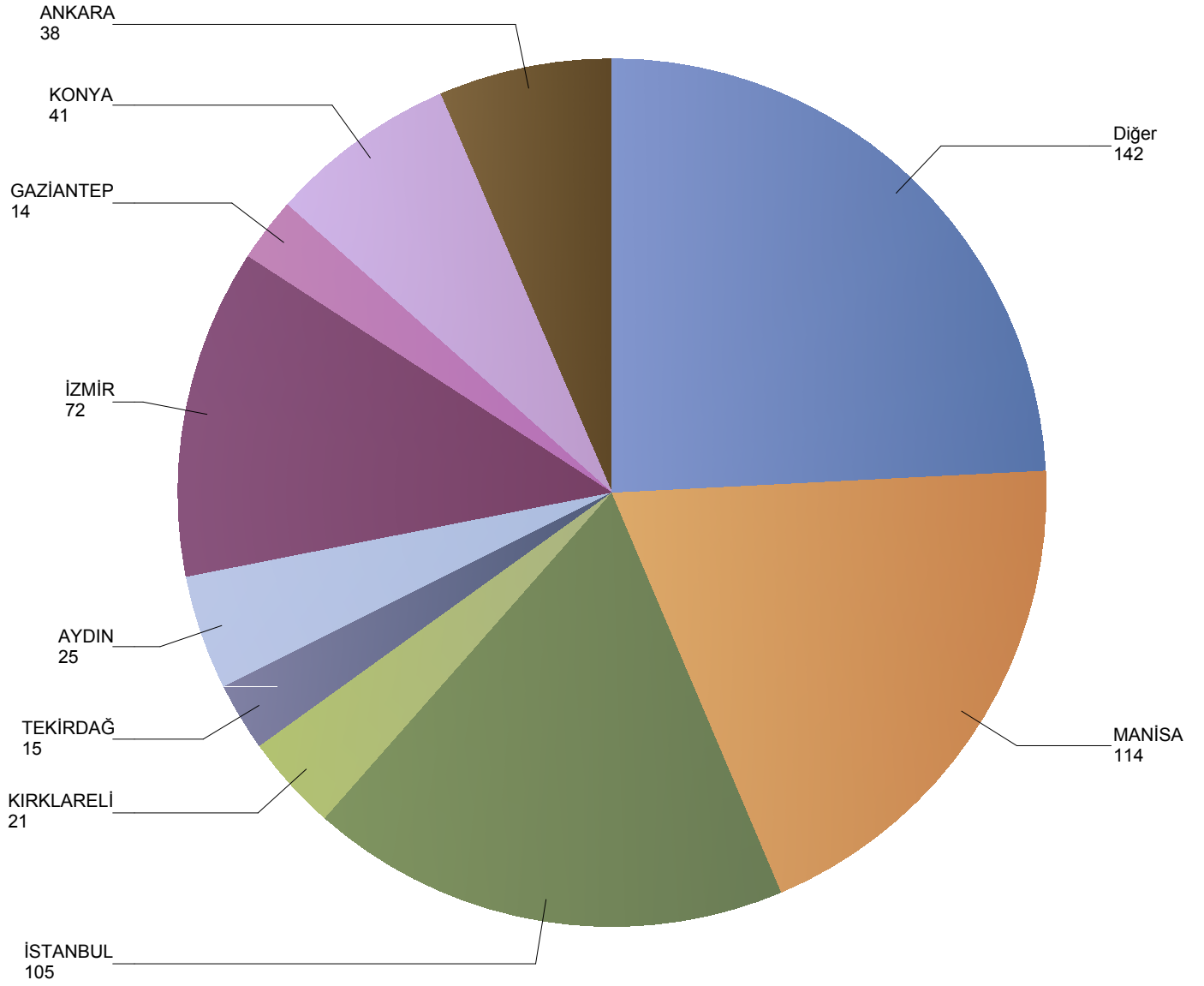
\*Verilerin Son Güncellenme Tarihi: 01.03.2021 05:16



## Grafik 9: Yazılan Kurumsal Acil Seyahat Sigortaları Poliçe Adetlerinin 2020 Yılı İller Dağılımı

( 2020 Ocak - 2020 Aralık verisi kullanılmıştır.)

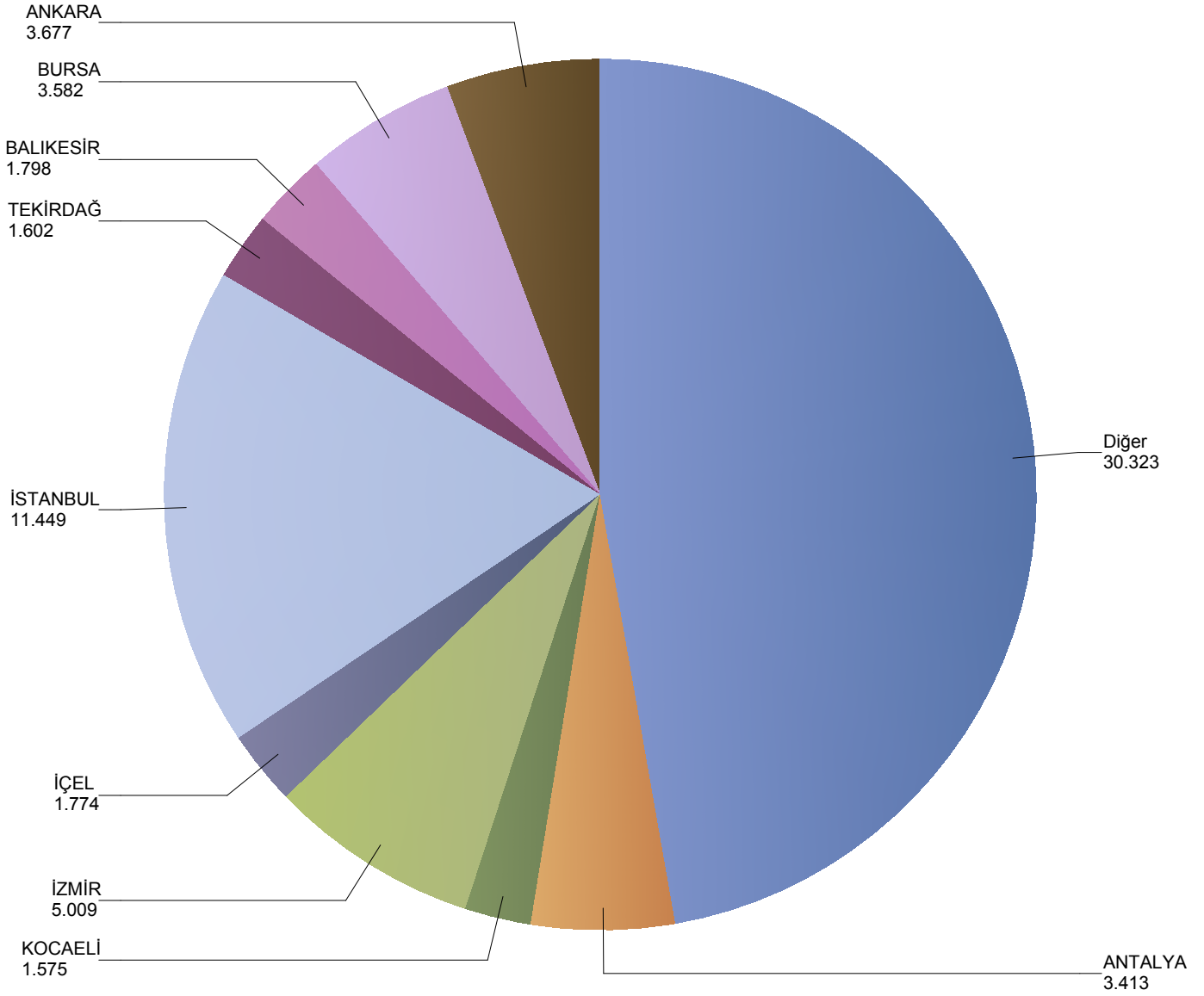
\*Verilerin Son Güncellenme Tarihi: 01.03.2021 05:16



## Grafik 10: Yazılan Bireysel Hastalık Sigortaları Poliçe Adetlerinin 2020 Yılı İller Dağılımı

( 2020 Ocak - 2020 Aralık verisi kullanılmıştır.)

\*Verilerin Son Güncellenme Tarihi: 01.03.2021 05:16



**Grafik 11: Yazılan Bireysel Gündelik Hastane Tazminatı Sigortaları Poliçe Adetlerinin 2020 Yılı İller Dağılımı**

**( 2020 Ocak - 2020 Aralık verisi kullanılmıştır.)**

01.01.2020 tarihi itibari ile Bireysel Gündelik Hastane Tazminatı Sigortaları Poliçe Adedi bulunmamaktadır.

\*Verilerin Son Güncellenme Tarihi: 01.03.2021 05:16