

**Kasım  
2020**

**SAGMER İstatistikleri**



Sigorta  
**Bilgi ve Gözetim**  
Merkezi

**Tablo 1: Ödeme Yöntemine Göre Yazılan Poliçe Adedi Dağılımı**

\*Verilerin Son Güncellenme Tarihi: 03.03.2020 11:48

ÜRÜN GRUBU	ÖDEME TİPİ	2019				2020	
		Kasım		Ocak - Kasım		Ocak - Kasım	
		FERDİ	GRUP	FERDİ	GRUP	FERDİ	GRUP
SAĞLIK	BANKAYA ÖDEME	1,8%	21,0%	3,9%	32,1%	1,7%	22,0%
	ÇEK	0,0%	0,0%	0,0%	0,0%	0,0%	0,0%
	DİĞER	22,6%	6,2%	20,2%	6,7%	24,8%	11,0%
	EFT	1,3%	0,0%	1,5%	0,5%	1,6%	0,1%
	HAVALE	22,1%	2,3%	26,1%	3,8%	15,7%	4,9%
	HESAPTAN ÇEKİM	0,0%	0,0%	0,0%	0,0%	0,0%	0,0%
	KREDİ KARTI	43,7%	68,4%	41,2%	43,8%	46,4%	58,6%
	NAKİT	8,4%	2,1%	7,0%	13,1%	9,8%	3,4%
	OTOMATİK ÖDEME	0,0%	0,0%	0,0%	0,0%	0,0%	0,0%
SEYAHAT SAĞLIK	BANKAYA ÖDEME	0,0%	0,0%	0,1%	0,0%	0,0%	0,0%
	DİĞER	19,8%	5,6%	17,7%	7,2%	17,1%	4,4%
	EFT	2,0%	0,0%	3,7%	0,0%	1,5%	0,0%
	HAVALE	0,6%	23,7%	0,4%	28,1%	3,0%	27,1%
	HESAPTAN ÇEKİM	0,8%	0,0%	0,7%	0,0%	0,8%	0,0%
	KREDİ KARTI	24,5%	51,9%	19,2%	43,2%	21,9%	52,0%
	NAKİT	52,3%	18,8%	58,2%	21,5%	55,7%	16,5%
	OTOMATİK ÖDEME	0,0%	0,0%	0,0%	0,0%	0,0%	0,0%
ACİL SAĞLIK	BANKAYA ÖDEME	13,4%	8,2%	7,9%	4,8%	2,0%	7,2%
	DİĞER	0,2%	0,0%	0,1%	0,4%	0,0%	0,0%
	EFT	0,0%	0,0%	0,0%	0,0%	0,0%	0,0%
	HAVALE	0,0%	0,0%	0,0%	1,7%	0,0%	1,2%
	HESAPTAN ÇEKİM	0,0%	0,0%	0,0%	0,0%	0,0%	0,0%
	KREDİ KARTI	10,7%	29,5%	3,3%	21,2%	1,8%	16,9%
	NAKİT	74,6%	62,3%	88,3%	71,8%	95,5%	74,7%
	OTOMATİK ÖDEME	1,1%	0,0%	0,4%	0,0%	0,6%	0,0%
TAMAMLAYICI SAĞLIK	BANKAYA ÖDEME	0,9%	3,9%	0,9%	3,3%	1,3%	6,8%
	DİĞER	6,8%	6,0%	8,7%	6,7%	11,8%	9,8%
	HAVALE	27,0%	26,9%	15,5%	32,9%	11,8%	26,6%
	HESAPTAN ÇEKİM	0,0%	0,0%	0,0%	0,0%	0,0%	0,0%
	KREDİ KARTI	31,7%	36,3%	44,5%	28,8%	56,6%	40,6%
	NAKİT	33,6%	26,9%	30,3%	28,2%	18,6%	16,2%
	OTOMATİK ÖDEME	0,0%	0,0%	0,0%	0,0%	0,0%	0,0%
GÜNDELİK HASTANE	NAKİT	0,0%	0,0%	0,0%	0,0%	0,0%	0,0%
HASTALIK	BANKAYA ÖDEME	6,7%	0,0%	3,5%	0,0%	0,8%	0,0%
	DİĞER	70,3%	0,0%	69,9%	0,0%	60,2%	0,0%
	HAVALE	9,5%	0,0%	6,8%	0,0%	28,7%	0,0%
	HESAPTAN ÇEKİM	0,0%	0,0%	0,0%	0,0%	0,0%	0,0%

**Tablo 1: Ödeme Yöntemine Göre Yazılan Poliçe Adedi Dağılımı**

\*Verilerin Son Güncellenme Tarihi: 03.03.2020 11:48

		2019				2020	
		Kasım		Ocak - Kasım		Ocak - Kasım	
HASTALIK	KREDİ KARTI	12,1%	0,0%	16,6%	50,0%	9,1%	100,0%
	NAKİT	1,5%	0,0%	3,2%	50,0%	1,3%	0,0%
YABANCILAR İÇİN SAĞLIK	BANKAYA ÖDEME	0,1%	0,0%	2,7%	0,0%	0,1%	0,0%
	DİĞER	0,0%	0,0%	0,0%	0,0%	0,0%	0,0%
	HAVALE	19,3%	0,0%	13,0%	0,0%	14,4%	0,0%
	KREDİ KARTI	40,0%	0,0%	33,6%	0,0%	48,9%	0,0%
	NAKİT	40,6%	0,0%	50,8%	0,0%	36,6%	0,0%
	OTOMATİK ÖDEME	0,0%	0,0%	0,0%	0,0%	0,0%	0,0%

**Tablo 2: Pazarlama Yöntemine Göre Yazılan Poliçe Adedi Dağılımı**

\*Verilerin Son Güncellenme Tarihi: 03.03.2020 11:48

ÜRÜN GRUBU	ÜRETİM KAYNAĞI	2019				2020	
		Kasım		Ocak - Kasım		Ocak - Kasım	
		FERDİ	GRUP	FERDİ	GRUP	FERDİ	GRUP
SAĞLIK	ACENTE	90,8%	12,5%	90,5%	30,5%	91,0%	21,7%
	BANKA	1,1%	0,2%	2,2%	1,3%	1,7%	0,3%
	BROKER	4,4%	65,0%	4,6%	39,1%	6,2%	38,4%
	ÇAĞRI MERKEZİ	1,2%	0,0%	0,6%	0,0%	0,5%	0,0%
	DİREKT	2,2%	22,3%	1,6%	29,1%	0,7%	39,5%
	SATIŞ OFİSİ	0,2%	0,0%	0,3%	0,0%	0,0%	0,0%
	WEB	0,0%	0,0%	0,1%	0,0%	0,0%	0,0%
SEYAHAT SAĞLIK	ACENTE	68,8%	88,0%	76,4%	84,7%	70,8%	89,5%
	ATM	0,0%	0,0%	0,0%	0,0%	0,0%	0,0%
	BANKA	4,2%	0,1%	4,1%	0,1%	4,2%	0,1%
	BROKER	6,5%	0,1%	3,3%	0,1%	4,4%	0,0%
	ÇAĞRI MERKEZİ	0,1%	0,0%	0,1%	0,0%	0,1%	0,0%
	DİREKT	4,6%	0,1%	2,2%	0,2%	6,6%	0,0%
	SATIŞ OFİSİ	0,0%	0,0%	0,0%	0,0%	0,0%	0,0%
	WEB	15,7%	11,8%	13,9%	14,9%	13,9%	10,3%
ACİL SAĞLIK	ACENTE	9,8%	41,0%	3,2%	15,2%	1,7%	21,7%
	ATM	0,0%	0,0%	0,1%	0,0%	0,0%	0,0%
	BANKA	89,7%	59,0%	96,6%	82,2%	98,2%	74,7%
	BROKER	0,1%	0,0%	0,1%	0,3%	0,0%	0,0%
	ÇAĞRI MERKEZİ	0,1%	0,0%	0,0%	0,0%	0,0%	0,0%
	DİREKT	0,0%	0,0%	0,0%	2,3%	0,0%	3,6%
	SATIŞ OFİSİ	0,0%	0,0%	0,0%	0,0%	0,0%	0,0%
	WEB	0,1%	0,0%	0,0%	0,0%	0,0%	0,0%
TAMAMLAYICI SAĞLIK	ACENTE	39,0%	41,1%	57,7%	45,7%	71,7%	57,5%
	ATM	0,0%	0,0%	0,0%	0,0%	0,0%	0,0%
	BANKA	57,8%	45,1%	36,8%	32,7%	20,8%	5,9%
	BROKER	2,8%	11,9%	4,3%	18,3%	6,4%	27,6%
	DİREKT	0,5%	1,9%	1,1%	3,3%	1,1%	9,0%
GÜNDELİK HASTANE	BANKA	0,0%	0,0%	0,0%	0,0%	0,0%	0,0%
HASTALIK	ACENTE	94,5%	0,0%	87,5%	0,0%	98,8%	0,0%
	ATM	0,0%	0,0%	0,0%	0,0%	0,0%	0,0%
	BANKA	5,2%	0,0%	11,2%	0,0%	1,0%	0,0%
	BROKER	0,0%	0,0%	0,3%	50,0%	0,0%	100,0%
	ÇAĞRI MERKEZİ	0,0%	0,0%	0,1%	0,0%	0,0%	0,0%
	DİREKT	0,1%	0,0%	0,7%	50,0%	0,1%	0,0%
	SATIŞ OFİSİ	0,1%	0,0%	0,2%	0,0%	0,0%	0,0%
YABANCILAR İÇİN SAĞLIK	ACENTE	82,3%	0,0%	84,0%	0,0%	70,4%	0,0%

**Tablo 2: Pazarlama Yöntemine Göre Yazılan Poliçe Adedi Dağılımı**

\*Verilerin Son Güncellenme Tarihi: 03.03.2020 11:48

		2019				2020	
		Kasım		Ocak - Kasım		Ocak - Kasım	
YABANCILAR İÇİN SAĞLIK	BANKA	0,0%	0,0%	0,0%	0,0%	0,0%	0,0%
	BROKER	17,7%	0,0%	15,9%	0,0%	29,6%	0,0%
	ÇAĞRI MERKEZİ	0,0%	0,0%	0,0%	0,0%	0,0%	0,0%
	DİREKT	0,0%	0,0%	0,0%	0,0%	0,0%	0,0%

**Tablo 3: Yenileme Yapısına Göre Yazılan Poliçe Adetleri Dağılımı**

\*Verilerin Son Güncellenme Tarihi: 03.03.2020 11:48

ÜRÜN GRUBU	YENİLEME TİPİ	2019				2020	
		Kasım	Ocak - Kasım	Kasım	Ocak - Kasım	Ocak - Kasım	Ocak - Kasım
		FERDİ	GRUP	FERDİ	GRUP	FERDİ	GRUP
SAĞLIK	Geçiş	23,5%	0,0%	27,8%	0,4%	14,2%	0,1%
	Yeni İş	29,6%	43,6%	25,7%	27,9%	25,5%	18,1%
	Yenileme	46,9%	56,4%	46,5%	71,7%	60,3%	81,8%
SEYAHAT SAĞLIK	Geçiş	8,5%	12,7%	7,6%	13,9%	7,8%	10,4%
	Yeni İş	66,4%	86,9%	65,2%	85,3%	75,4%	89,3%
	Yenileme	25,1%	0,3%	27,3%	0,9%	16,7%	0,3%
ACİL SAĞLIK	Geçiş	0,4%	0,0%	0,2%	0,0%	0,1%	0,0%
	Yeni İş	96,4%	59,0%	98,4%	48,6%	99,1%	62,7%
	Yenileme	3,3%	41,0%	1,4%	51,4%	0,8%	37,3%
TAMAMLAYICI SAĞLIK	Geçiş	0,3%	0,2%	0,5%	0,3%	0,8%	0,3%
	Yeni İş	77,5%	59,1%	69,8%	56,4%	63,8%	48,4%
	Yenileme	22,2%	40,7%	29,7%	43,3%	35,4%	51,3%
GÜNDELİK HASTANE	Yeni İş	0,0%	0,0%	0,0%	0,0%	0,0%	0,0%
HASTALIK	Geçiş	0,1%	0,0%	0,0%	0,0%	0,0%	0,0%
	Yeni İş	88,2%	0,0%	83,3%	0,0%	88,5%	0,0%
	Yenileme	11,7%	0,0%	16,6%	100,0%	11,5%	100,0%
YABANCILAR İÇİN SAĞLIK	Yeni İş	99,4%	0,0%	98,8%	0,0%	99,5%	0,0%
	Yenileme	0,6%	0,0%	1,2%	0,0%	0,5%	0,0%

**Tablo 4: Sağlık Sigortalarında Yenileme Yılına Göre Yazılan Poliçe Adedi Dağılımı**

\*Verilerin Son Güncellenme Tarihi: 03.03.2020 11:48

ÜRÜN GRUBU	YENİLEME YILI	2019				2020	
		Kasım		Ocak - Kasım		Ocak - Kasım	
		FERDİ	GRUP	FERDİ	GRUP	FERDİ	GRUP
SAĞLIK	0-4	87,6%	78,4%	85,8%	68,2%	85,4%	65,1%
	5-10	7,6%	17,6%	8,8%	25,2%	9,2%	29,7%
	11-20	4,0%	3,4%	4,8%	6,5%	4,9%	4,8%
	20<	0,7%	0,6%	0,6%	0,2%	0,5%	0,4%

**Tablo 5: Vade Yapısına Göre Yazılan Poliçe Adedi Dağılımı**

\*Verilerin Son Güncellenme Tarihi: 03.03.2020 11:48

ÜRÜN GRUBU	VADE SÜRESİ (AY)	2019				2020	
		Kasım		Ocak - Kasım		Ocak - Kasım	
		FERDİ	GRUP	FERDİ	GRUP	FERDİ	GRUP
SAĞLIK	1	49,3%	15,5%	50,0%	15,2%	39,5%	12,1%
	2-6	7,2%	34,1%	7,4%	37,4%	8,6%	36,7%
	7-12	43,4%	50,4%	42,7%	47,4%	51,9%	51,2%
SEYAHAT SAĞLIK	1	99,6%	99,9%	99,7%	99,9%	99,6%	99,9%
	2-6	0,3%	0,1%	0,3%	0,1%	0,4%	0,1%
	7-12	0,0%	0,0%	0,0%	0,0%	0,0%	0,0%
ACİL SAĞLIK	1	92,4%	60,7%	97,3%	73,8%	98,6%	85,5%
	2-6	1,4%	18,0%	0,5%	6,0%	0,1%	6,0%
	7-12	6,2%	21,3%	2,2%	20,2%	1,3%	8,4%
TAMAMLAYICI SAĞLIK	1	68,5%	44,8%	51,7%	35,6%	43,7%	14,3%
	2-6	6,9%	34,8%	12,0%	38,9%	10,8%	49,4%
	7-12	24,6%	20,4%	36,3%	25,5%	45,5%	36,3%
GÜNDELİK HASTANE	1	0,0%	0,0%	0,0%	0,0%	0,0%	0,0%
HASTALIK	1	94,6%	0,0%	90,9%	100,0%	97,5%	100,0%
	2-6	0,8%	0,0%	0,9%	0,0%	1,3%	0,0%
	7-12	4,6%	0,0%	8,1%	0,0%	1,2%	0,0%
YABANCILAR İÇİN SAĞLIK	1	97,0%	0,0%	96,2%	0,0%	97,2%	0,0%
	2-6	1,9%	0,0%	1,6%	0,0%	1,3%	0,0%
	7-12	1,1%	0,0%	2,2%	0,0%	1,6%	0,0%



**Tablo 6: Döviz Tipine Göre Yazılan Poliçe Adedi Dağılımı**

\*Verilerin Son Güncellenme Tarihi: 03.03.2020 11:48

ÜRÜN GRUBU	DÖVİZ TİPİ	2019				2020	
		Kasım		Ocak - Kasım		Ocak - Kasım	
		FERDİ	GRUP	FERDİ	GRUP	FERDİ	GRUP
SAĞLIK	TRY	99,9%	100,0%	99,5%	100,0%	99,9%	100,0%
	USD	0,1%	0,0%	0,5%	0,0%	0,1%	0,0%
SEYAHAT SAĞLIK	EUR	33,5%	16,3%	31,9%	19,8%	34,3%	13,3%
	SAR	0,0%	0,0%	2,9%	0,0%	0,0%	0,0%
	TRY	54,3%	83,7%	50,4%	80,2%	47,1%	86,7%
	USD	12,2%	0,0%	14,8%	0,0%	18,6%	0,0%
ACİL SAĞLIK	EUR	0,0%	0,0%	0,0%	0,0%	0,0%	0,0%
	TRY	100,0%	100,0%	100,0%	100,0%	100,0%	100,0%
TAMAMLAYICI SAĞLIK	TRY	100,0%	100,0%	100,0%	100,0%	100,0%	100,0%
GÜNDELİK HASTANE	TRY	0,0%	0,0%	0,0%	0,0%	0,0%	0,0%
HASTALIK	TRY	100,0%	0,0%	100,0%	50,0%	100,0%	0,0%
	USD	0,0%	0,0%	0,0%	50,0%	0,0%	100,0%
YABANCILAR İÇİN SAĞLIK	TRY	100,0%	0,0%	100,0%	0,0%	100,0%	0,0%

**Tablo 7: 2020 Yılı İllere Göre Yazılan Poliçe Adedi Dağılımı****( 2020 Ocak - 2020 Kasım verisi kullanılmıştır.)**

\*Verilerin Son Güncellenme Tarihi: 03.03.2020 11:48

İL	SAĞLIK		SEYAHAT SAĞLIK		ACİL SAĞLIK		HASTALIK		YABANCILAR İÇİN SAĞLIK
	FERDİ	GRUP	FERDİ	GRUP	FERDİ	GRUP	FERDİ	GRUP	FERDİ
ADANA	1.416	35	3.666	297	1.384	1	429	0	477
ADİYAMAN	130	1	460	43	185	0	148	0	20
AFYON	197	3	718	23	1.029	0	117	0	142
AĞRI	30	0	217	27	277	0	38	0	28
AKSARAY	77	1	457	60	106	0	53	0	198
AMASYA	108	0	279	17	380	0	148	0	58
ANKARA	11.826	244	43.605	1.660	9.229	5	1.078	0	7.105
ANTALYA	4.921	24	9.397	670	1.700	0	1.060	0	4.955
ARDAHAN	67	0	77	12	109	0	2	0	7
ARTVİN	122	0	173	19	244	0	28	0	8
AYDIN	721	8	2.603	174	1.396	3	356	0	378
BALIKESİR	1.009	13	2.300	156	757	1	441	0	259
BARTIN	108	0	169	14	313	0	64	0	94
BATMAN	70	1	449	59	113	0	59	0	65
BAYBURT	5	0	116	8	104	0	1	0	3
BİLECİK	47	0	148	12	382	0	42	0	30
BİNGÖL	14	0	369	37	164	0	4	0	6
BİTLİS	37	0	195	37	280	0	17	0	16
BOLU	189	2	429	33	296	0	62	0	220
BURDUR	93	0	299	45	174	-1	48	0	42
BURSA	4.593	91	9.060	322	2.114	5	843	0	2.308
ÇANAKKALE	511	2	964	82	449	0	203	0	268
ÇANKIRI	39	0	166	10	60	0	25	0	111
ÇORUM	241	2	547	31	398	3	150	0	215
DENİZLİ	781	21	1.610	100	1.098	0	256	0	337
DİYARBAKIR	231	2	1.272	120	1.038	0	204	0	74
DÜZCE	208	3	440	21	417	0	112	0	76
EDİRNE	425	0	2.539	56	413	0	197	0	89
ELAZIĞ	83	1	663	63	292	0	48	0	114
ERZİNCAN	45	0	248	24	131	0	13	0	43
ERZURUM	110	2	485	35	643	0	56	0	108
ESKİŞEHİR	731	15	2.035	116	1.093	0	277	0	401
GAZİANTEP	1.586	4	2.844	281	959	3	238	0	1.151
GİRESUN	220	0	629	73	232	1	98	0	57
GÜMÜŞHANE	24	0	156	18	105	0	21	0	8
HAKKARİ	29	0	464	29	21	0	8	0	42
HATAY	484	8	2.463	242	837	0	252	0	130

**Tablo 7: 2020 Yılı İllere Göre Yazılan Poliçe Adedi Dağılımı****( 2020 Ocak - 2020 Kasım verisi kullanılmıştır.)**

\*Verilerin Son Güncellenme Tarihi: 03.03.2020 11:48

	SAĞLIK		SEYAHAT SAĞLIK		ACİL SAĞLIK		HASTALIK		YABANCILAR İÇİN SAĞLIK
İÇEL	1.744	6	2.715	165	1.001	0	523	0	1.563
İĞDIR	18	2	144	25	227	0	4	0	44
ISPARTA	158	0	497	37	223	0	74	0	291
İSTANBUL	87.856	3.201	306.389	36.202	4.867	13	3.031	0	74.181
İZMİR	8.386	163	18.322	1.479	4.568	7	1.217	1	889
K.MARAŞ	382	0	958	69	624	2	260	0	120
KARABÜK	142	3	248	26	374	0	52	0	779
KARAMAN	68	0	381	18	313	1	22	0	24
KARS	61	0	196	24	222	0	49	0	27
KASTAMONU	177	0	253	36	419	0	111	0	125
KAYSERİ	545	8	1.972	217	1.121	1	193	0	413
KİLİS	118	0	95	14	144	0	40	0	63
KIRIKKALE	69	0	238	4	292	0	26	0	35
KIRKLARELİ	302	2	1.464	55	502	8	127	0	170
KİRŞEHİR	50	0	454	52	327	0	23	0	100
KOCAELİ	2.756	119	3.908	248	1.562	-1	471	0	1.088
KONYA	847	7	2.537	157	1.242	18	281	0	413
KÜTAHYA	207	2	581	17	643	0	173	0	158
MALATYA	176	4	740	67	156	0	96	0	87
MANİSA	1.171	6	1.615	152	1.006	3	431	0	173
MARDİN	81	3	807	90	426	0	55	0	118
MUĞLA	2.365	26	3.660	370	1.201	1	263	0	743
MUŞ	12	0	314	24	116	0	12	0	7
NEVŞEHİR	95	1	459	28	246	0	28	0	80
NİGDE	79	1	273	22	326	0	63	0	142
ORDU	447	4	877	124	542	0	130	0	103
OSMANİYE	168	0	364	31	216	1	111	0	43
RİZE	135	0	453	85	171	0	47	0	46
SAKARYA	863	10	1.711	70	710	0	306	0	754
SAMSUN	1.186	8	1.902	138	1.344	2	339	0	571
ŞANLIURFA	388	2	1.118	127	345	1	351	0	827
SİİRT	18	0	245	29	206	0	14	0	17
SİNOP	68	0	290	19	182	0	9	0	25
ŞIRNAK	89	0	510	58	132	0	4	0	64
SİVAS	104	2	613	52	1.353	0	80	0	65
TEKİRDAĞ	1.162	23	3.102	148	771	1	480	0	420
TOKAT	202	0	339	39	602	1	182	0	234
TRABZON	424	5	1.688	108	812	0	195	0	613

**Tablo 7: 2020 Yılı İllere Göre Yazılan Poliçe Adedi Dağılımı**

**( 2020 Ocak - 2020 Kasım verisi kullanılmıştır.)**

\*Verilerin Son Güncellenme Tarihi: 03.03.2020 11:48

	SAĞLIK		SEYAHAT SAĞLIK		ACİL SAĞLIK		HASTALIK		YABANCILAR İÇİN SAĞLIK
TUNCELİ	6	0	213	42	46	0	3	0	0
UŞAK	223	2	379	28	385	0	114	0	166
VAN	261	1	751	102	529	1	164	0	210
YALOVA	459	3	595	17	208	0	30	0	1.244
YOZGAT	33	0	462	46	299	0	39	0	95
ZONGULDAK	257	6	578	39	1.603	2	194	0	116

**Tablo 8: Poliçe Durumuna Göre Yıllar Bazında Yazılan Poliçe Adedi Dağılımı**

**(2016 Ocak - 2020 Kasım verisi kullanılmıştır.**

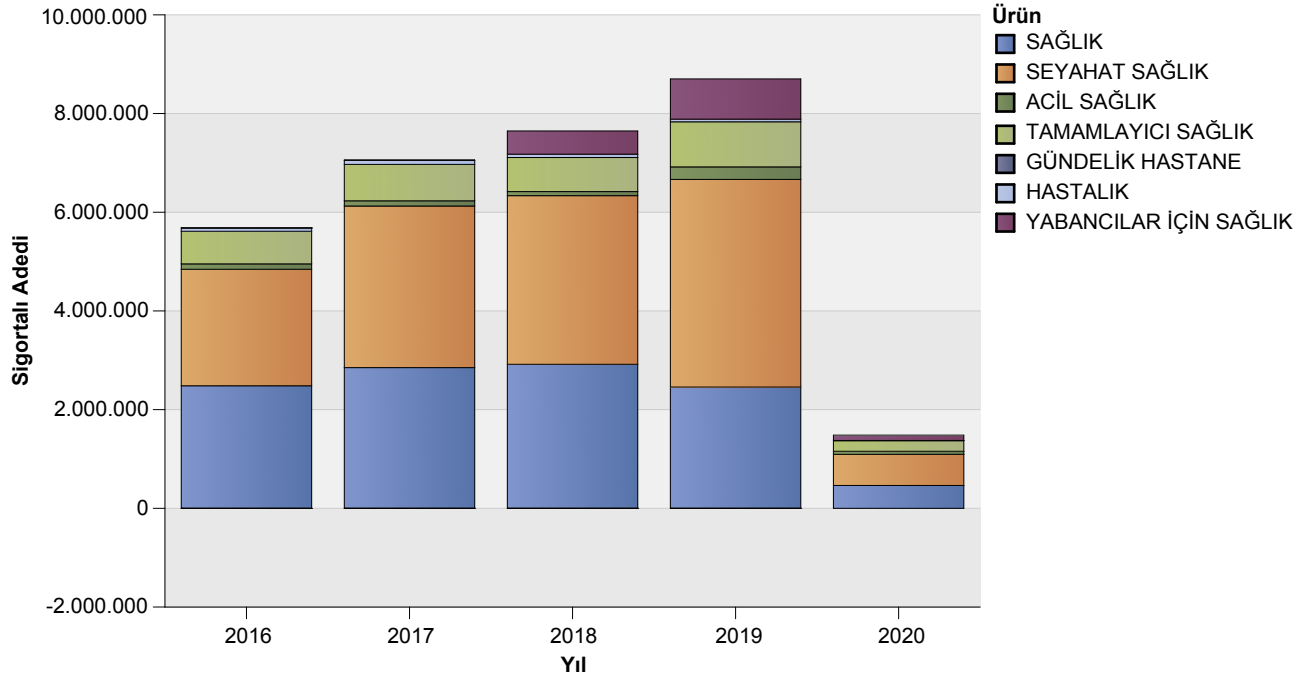
\*Verilerin Son Güncellenme Tarihi: 03.03.2020 11:48

		2016	2017	2018	2019	2020
ACİL SAĞLIK	İPTAL	11%	10%	0%	0%	0%
	MERİ	89%	90%	100%	100%	100%
GÜNDELİK HASTANE	İPTAL	100%	100%	100%	100%	0,0%
HASTALIK	İPTAL	3%	4%	4%	2%	0%
	MERİ	97%	96%	96%	98%	100%
SAĞLIK	İPTAL	5%	3%	2%	1%	-1%
	MERİ	95%	97%	98%	99%	101%
SEYAHAT SAĞLIK	İPTAL	0%	1%	0%	1%	-3%
	MERİ	100%	99%	100%	99%	103%
TAMAMLAYICI SAĞLIK	İPTAL	11%	9%	3%	1%	0%
	MERİ	89%	91%	97%	99%	100%
YABANCILAR İÇİN SAĞLIK	İPTAL	84%	2%	1%	0%	-1%
	MERİ	16%	98%	99%	100%	101%

## Grafik 1: Yazılan Sigortalı Sayısı Dağılımı

(2016 Ocak - 2020 Kasım verisi kullanılmıştır.)

\*Verilerin Son Güncellenme Tarihi: 03.03.2020 11:48

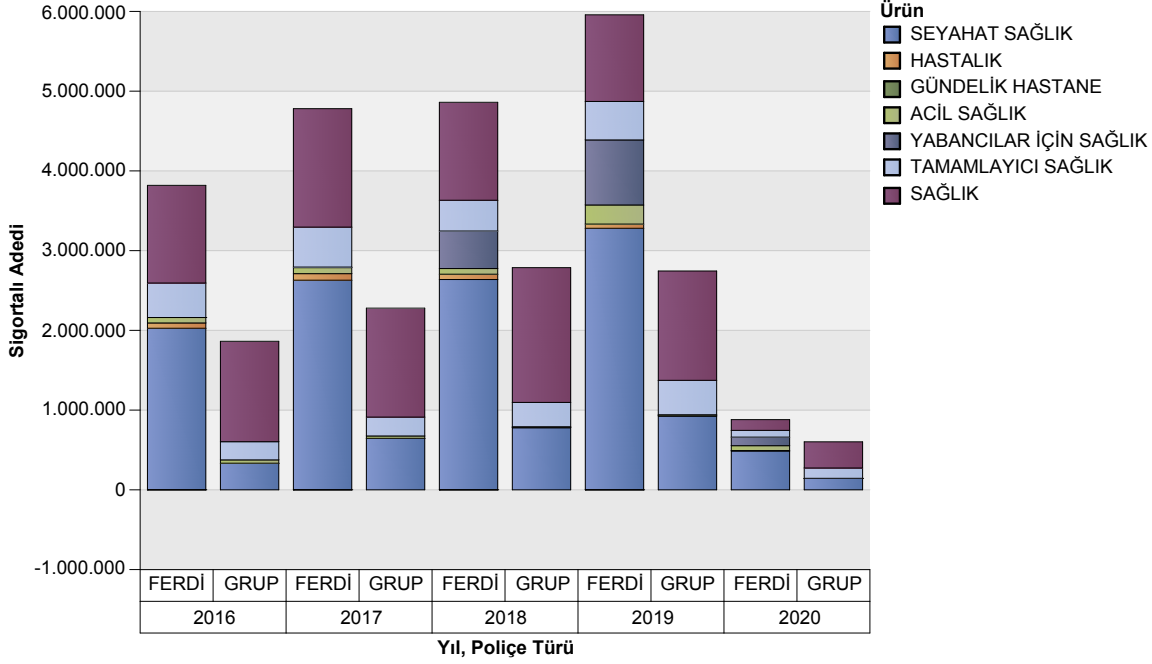


ÜRÜN GRUBU	2016	2017	2018	2019	2020
SAĞLIK	2.483.928	2.851.900	2.918.860	2.457.944	463.191
SEYAHAT SAĞLIK	2.360.347	3.274.948	3.417.584	4.207.515	630.808
ACİL SAĞLIK	109.789	105.175	82.308	254.077	61.791
TAMAMLAYICI SAĞLIK	660.424	737.841	690.527	913.850	214.064
GÜNDELİK HASTANE	-12	-3	-1	-3	0
HASTALIK	66.763	82.586	67.203	53.318	5.638
YABANCILAR İÇİN SAĞLIK	29	6.826	470.561	815.684	107.309

## Grafik 2: Ürün Grubu ve Poliçe Tipine Göre Yazılan Sigortalı Sayısı Dağılımı

(2016 Ocak - 2020 Kasım verisi kullanılmıştır.)

\*Verilerin Son Güncellenme Tarihi: 03.03.2020 11:48

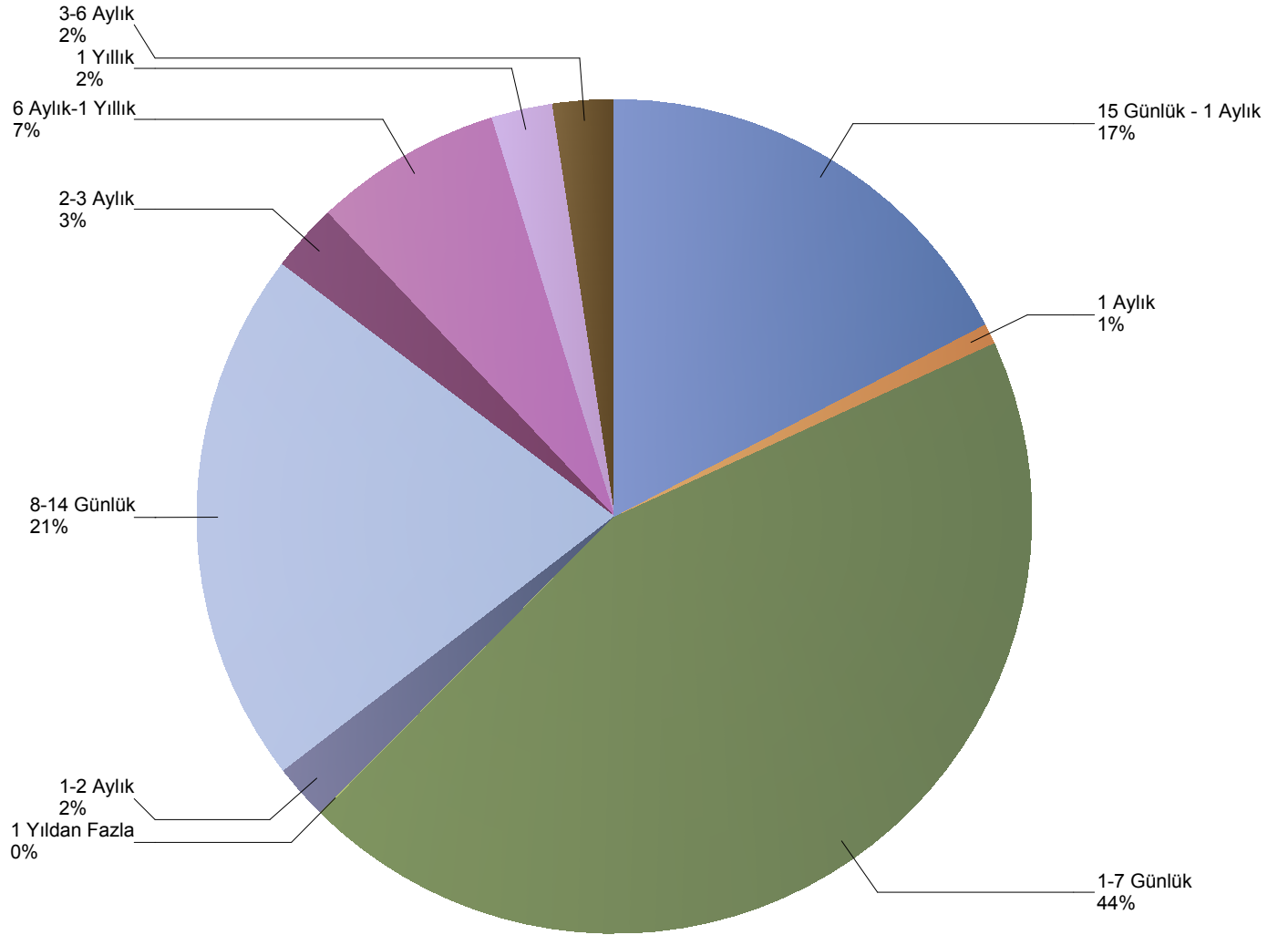


ÜRÜN GRUBU	2016		2017		2018		2019		2020	
	FERDİ	GRUP	GRUP	FERDİ	FERDİ	GRUP	FERDİ	GRUP	FERDİ	GRUP
SAĞLIK	1.224.891	1.259.037	1.366.329	1.485.571	1.228.434	1.690.426	1.086.673	1.371.271	134.751	328.440
SEYAHAT SAĞLIK	2.026.719	333.628	645.807	2.629.141	2.637.713	779.871	3.280.172	927.343	487.356	143.452
ACİL SAĞLIK	68.137	41.652	29.586	75.589	71.041	11.267	239.677	14.400	60.866	925
TAMAMLAYICI SAĞLIK	432.419	228.005	236.553	501.288	385.913	304.614	482.531	431.319	84.812	129.252
GÜNDELİK HASTANE	-12	0	0	-3	-1	0	-3	0	0	0
HASTALIK	66.404	359	315	82.271	66.722	481	52.993	325	5.548	90
YABANCILAR İÇİN SAĞLIK	29	0	0	6.826	470.561	0	815.684	0	107.309	0

### Grafik 3: Yazılan Seyahat Sigortalarında Vade Dağılımı

( 2020 Ocak - 2020 Kasım verisi kullanılmıştır.)

\*Verilerin Son Güncellenme Tarihi: 03.03.2020 11:48

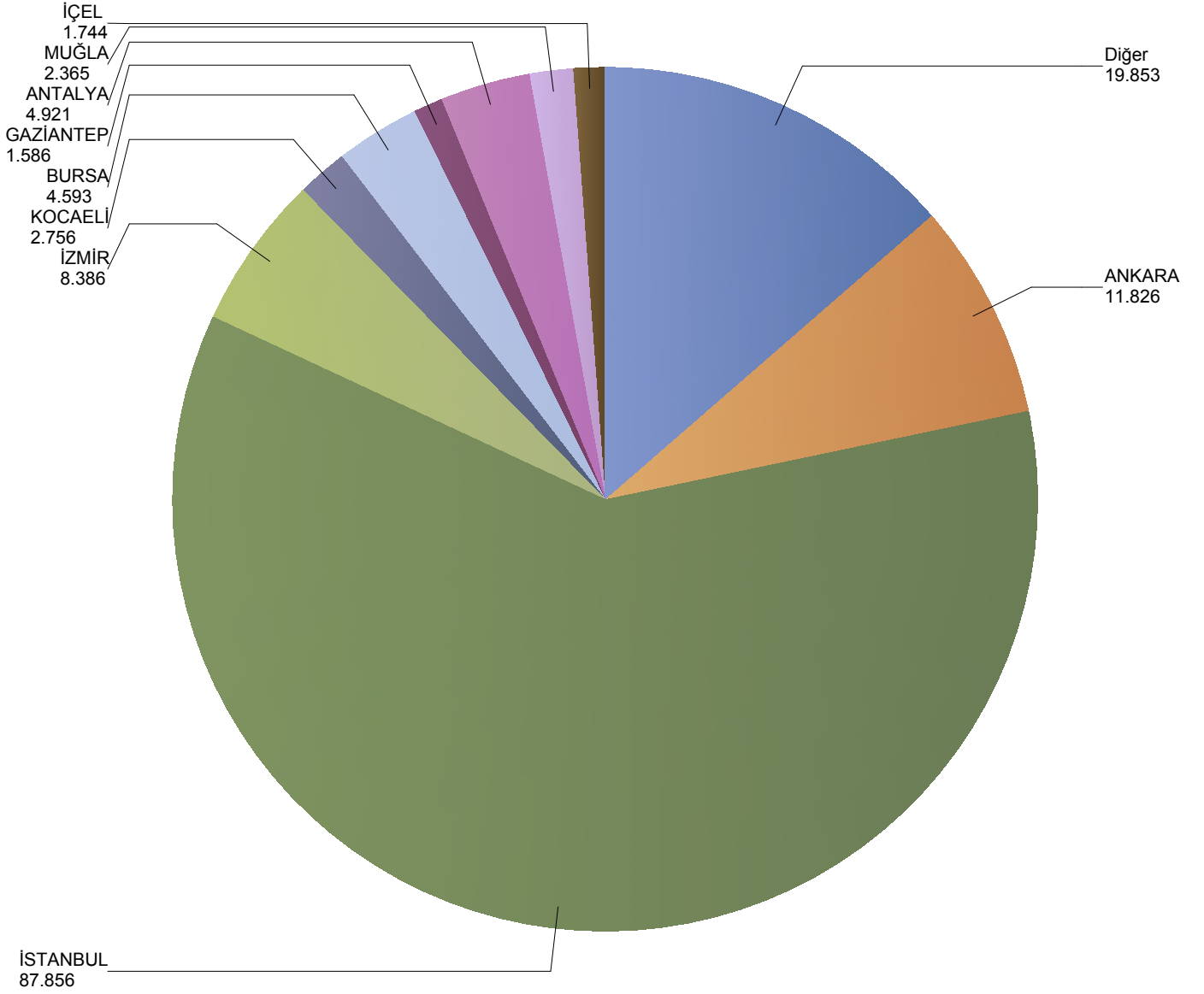




#### Grafik 4: Yazılan Bireysel Sağlık Sigortaları Poliçe Adetlerinin 2020 Yılı İller Dağılımı

( 2020 Ocak - 2020 Kasım verisi kullanılmıştır.)

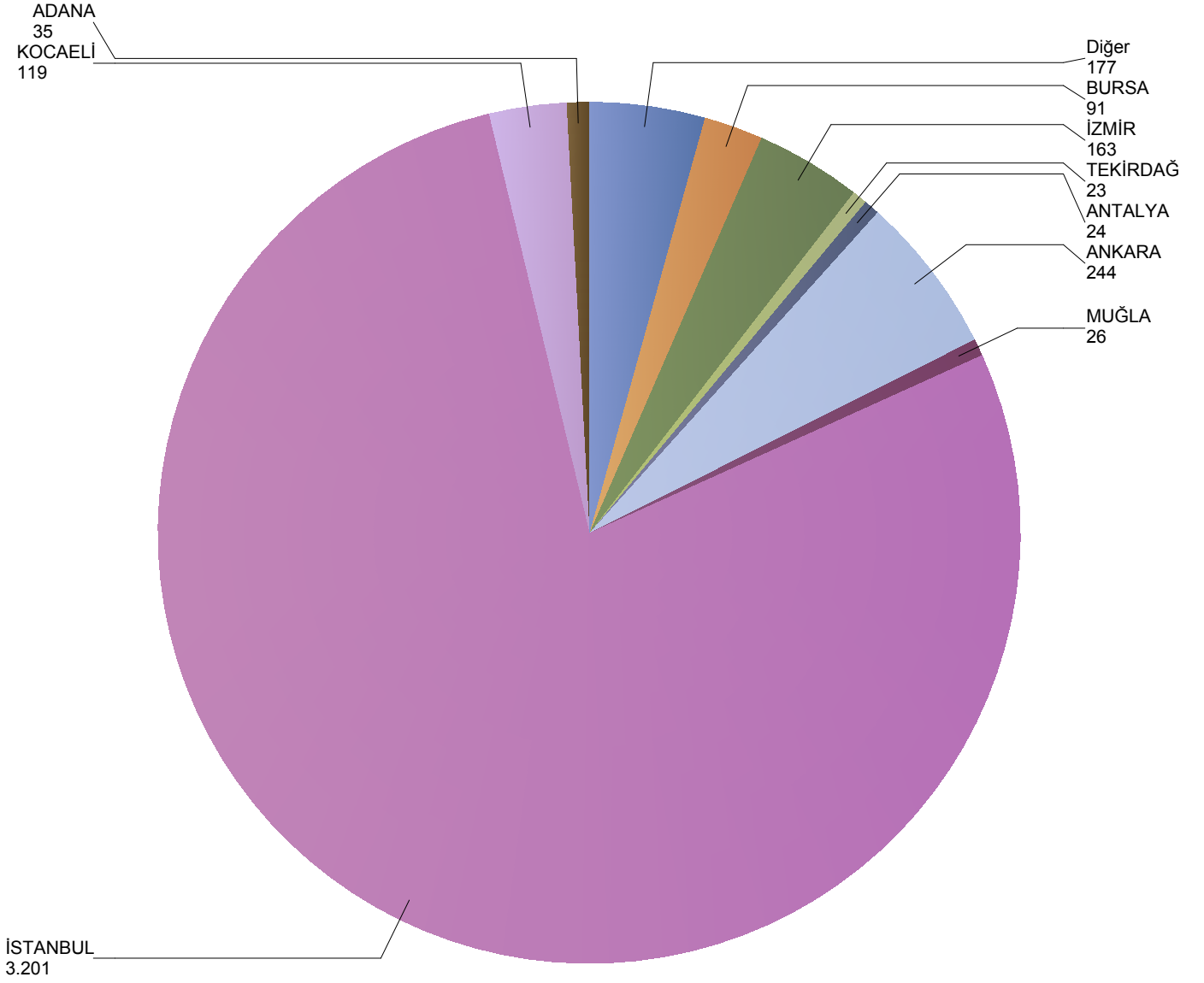
\*Verilerin Son Güncellenme Tarihi: 03.03.2020 11:48



## Grafik 5: Yazılan Kurumsal Sağlık Sigortaları Poliçe Adetlerinin 2020 Yılı İller Dağılımı

( 2020 Ocak - 2020 Kasım verisi kullanılmıştır.)

\*Verilerin Son Güncellenme Tarihi: 03.03.2020 11:48



**Grafik 6: Yazılan Bireysel Seyahat Sigortaları Poliçe Adetlerinin 2020 Yılı İller Dağılımı**

**( 2020 Ocak - 2020 Kasım verisi kullanılmıştır.)**

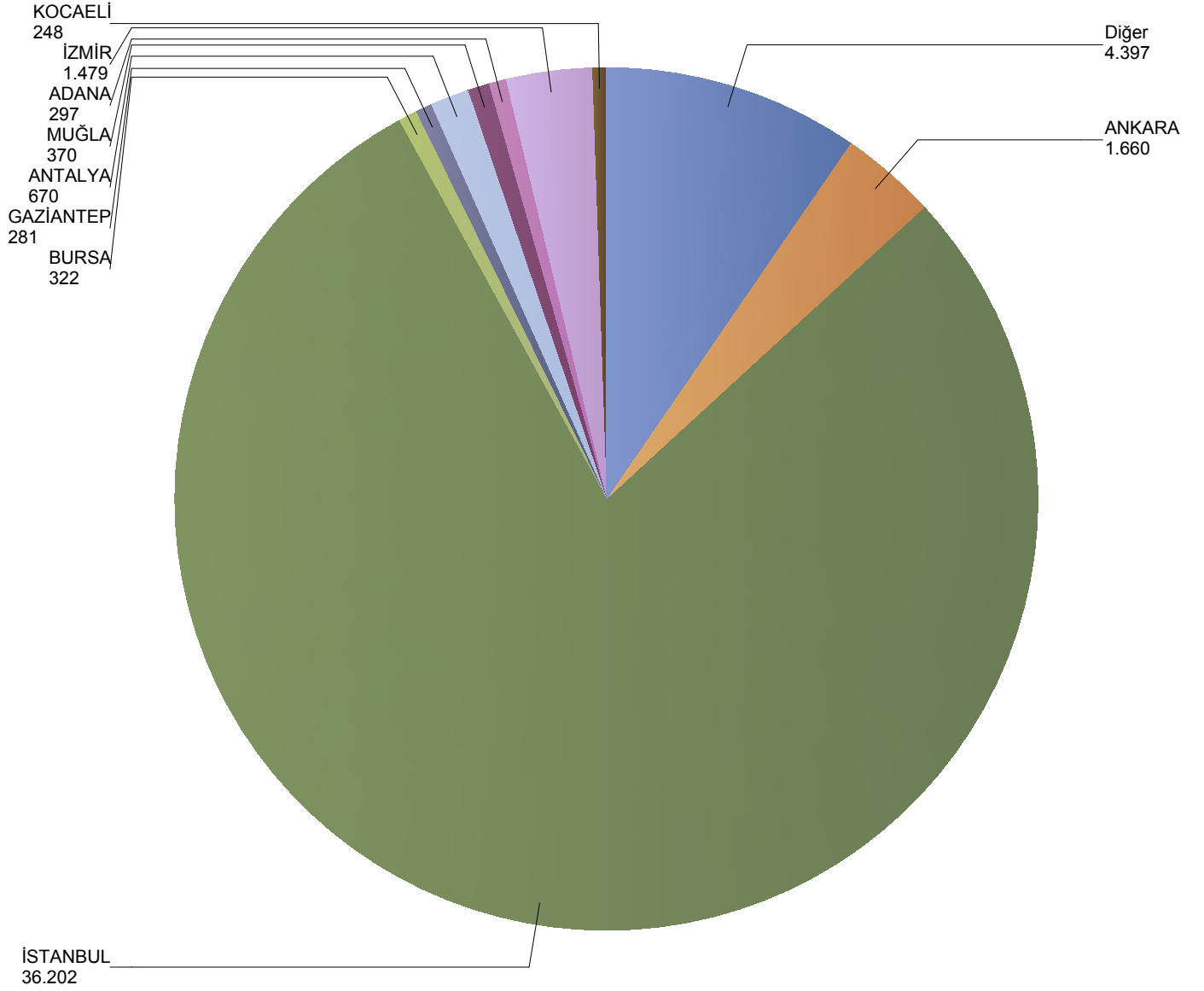
\*Verilerin Son Güncellenme Tarihi: 03.03.2020 11:48

No Data Available

## Grafik 7: Yazılan Kurumsal Seyahat Sigortaları Poliçe Adetlerinin 2020 Yılı İller Dağılımı

( 2020 Ocak - 2020 Kasım verisi kullanılmıştır.)

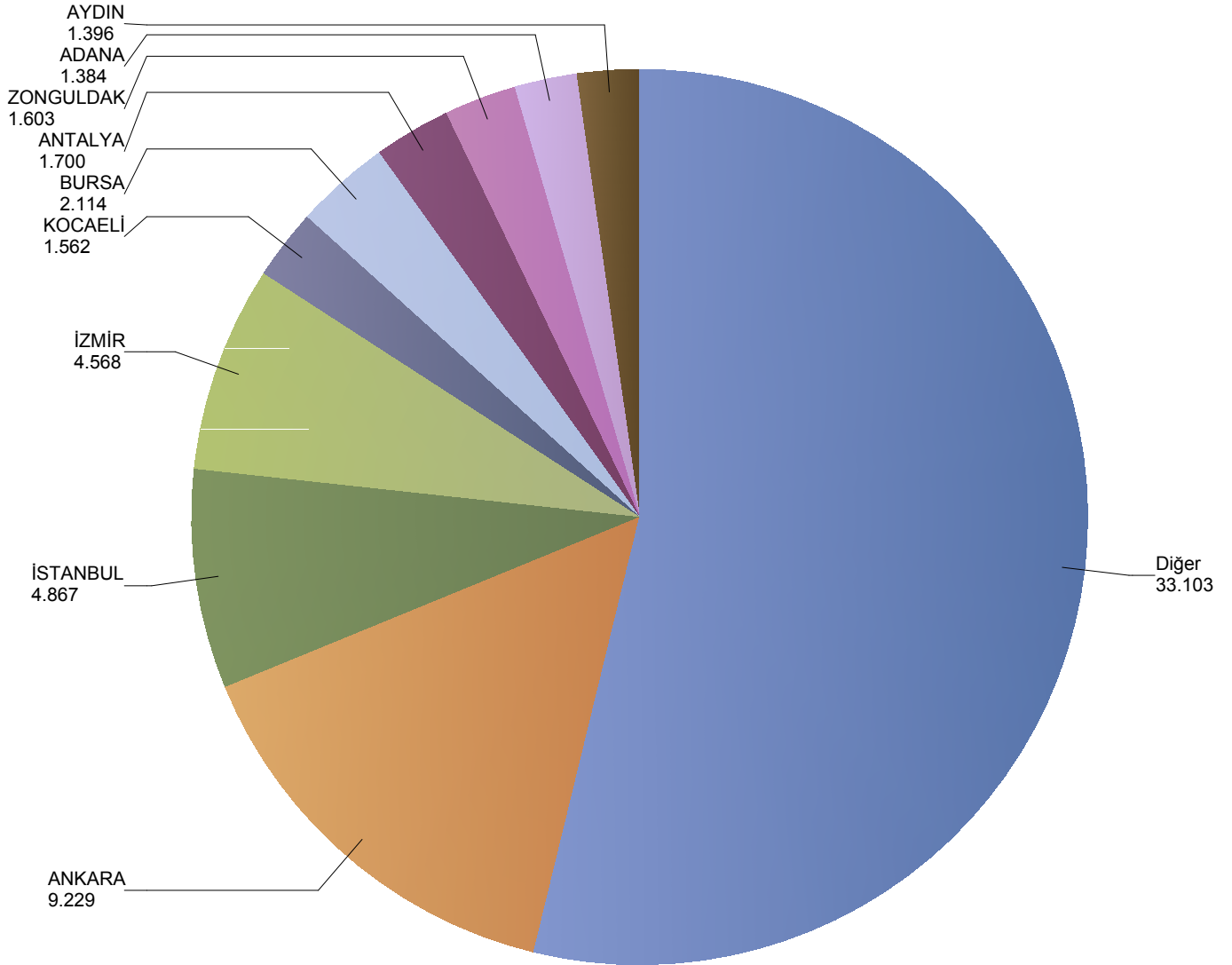
\*Verilerin Son Güncellenme Tarihi: 03.03.2020 11:48



## Grafik 8: Yazılan Bireysel Acil Sağlık Sigortaları Poliçe Adetlerinin 2020 Yılı İller Dağılımı

( 2020 Ocak - 2020 Kasım verisi kullanılmıştır.)

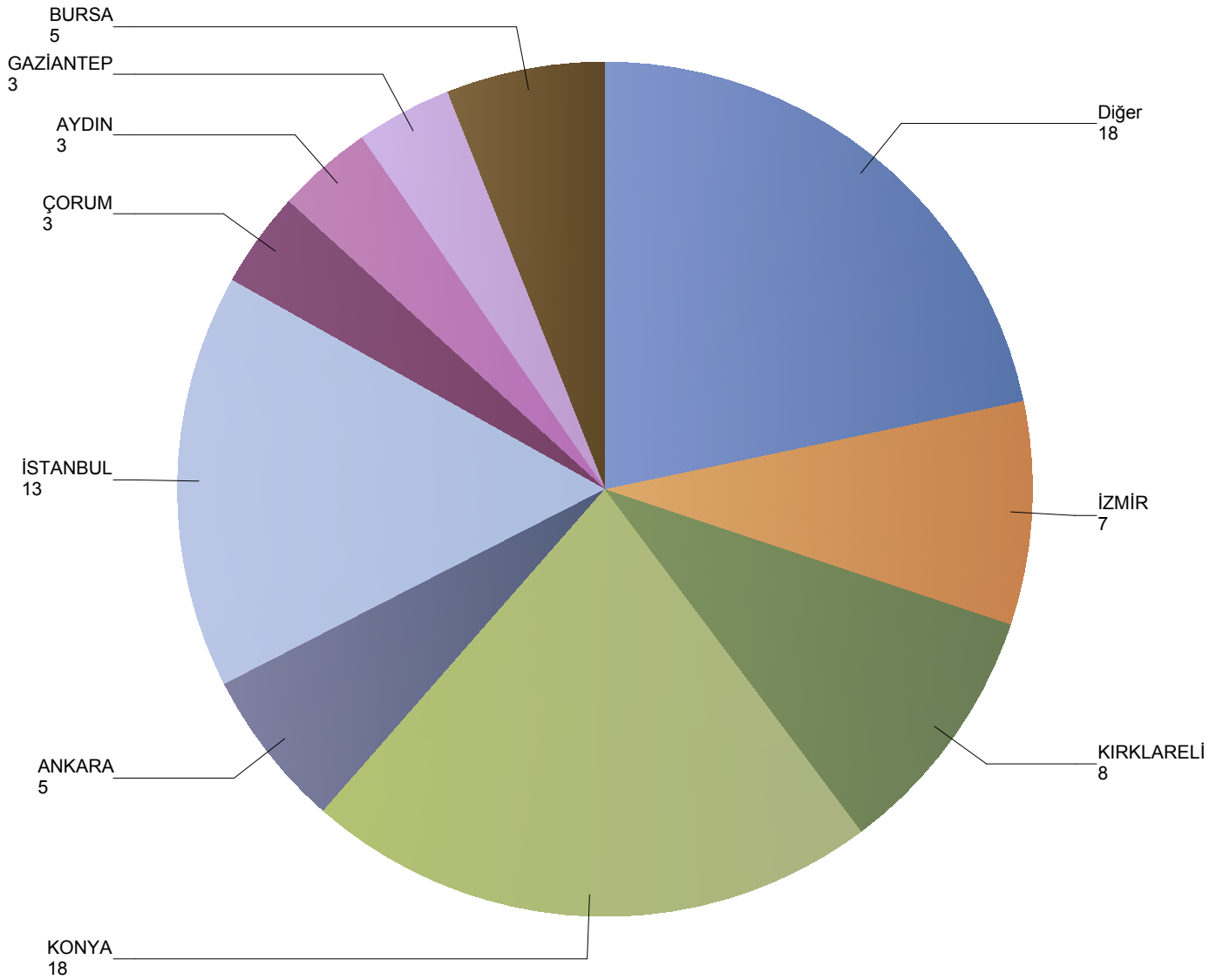
\*Verilerin Son Güncellenme Tarihi: 03.03.2020 11:48



## Grafik 9: Yazılan Kurumsal Acil Seyahat Sigortaları Poliçe Adetlerinin 2020 Yılı İller Dağılımı

( 2020 Ocak - 2020 Kasım verisi kullanılmıştır.)

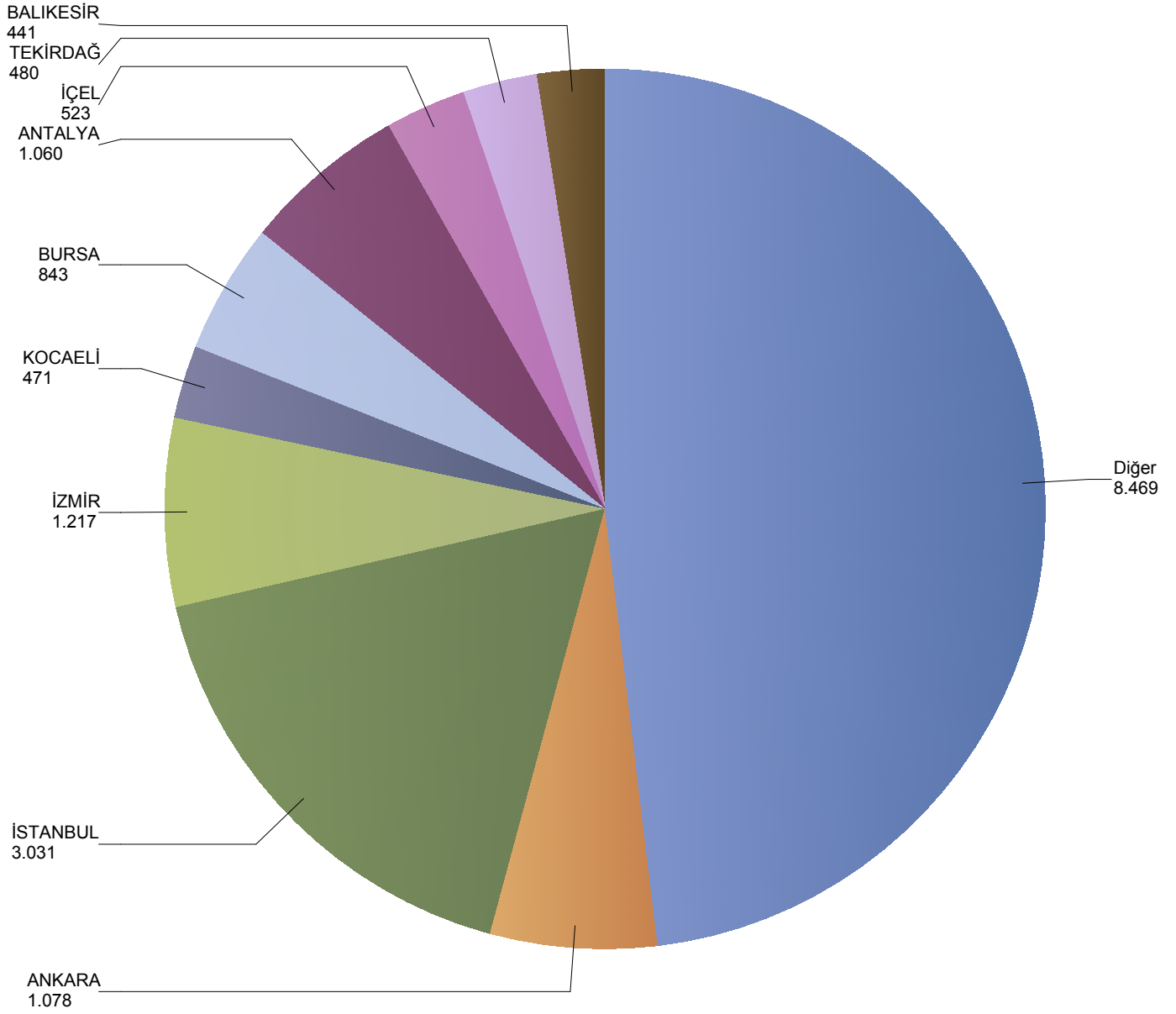
\*Verilerin Son Güncellenme Tarihi: 03.03.2020 11:48



## Grafik 10: Yazılan Bireysel Hastalık Sigortaları Poliçe Adetlerinin 2020 Yılı İller Dağılımı

( 2020 Ocak - 2020 Kasım verisi kullanılmıştır.)

\*Verilerin Son Güncellenme Tarihi: 03.03.2020 11:48



**Grafik 11: Yazılan Bireysel Gündelik Hastane Tazminatı Sigortaları Poliçe Adetlerinin 2020 Yılı İller Dağılımı**

**( 2020 Ocak - 2020 Kasım verisi kullanılmıştır.)**

01.01.2020 tarihi itibari ile Bireysel Gündelik Hastane Tazminatı Sigortaları Poliçe Adedi bulunmamaktadır.

\*Verilerin Son Güncellenme Tarihi: 03.03.2020 11:48