

Eylül
2019

SAGMER İstatistikleri



Sigorta
Bilgi ve Gözetim
Merkezi

Tablo 1: Ödeme Yöntemine Göre Yazılan Poliçe Adedi Dağılımı

*Verilerin Son Güncellenme Tarihi: 02.03.2020 16:21

ÜRÜN GRUBU	ÖDEME TİPİ
------------	------------

Tablo 2: Pazarlama Yöntemine Göre Yazılan Poliçe Adedi Dağılımı

*Verilerin Son Güncellenme Tarihi: 02.03.2020 16:21

ÜRÜN GRUBU	ÜRETİM KAYNAĞI
------------	----------------

Tablo 3: Yenileme Yapısına Göre Yazılan Poliçe Adetleri Dağılımı

*Verilerin Son Güncellenme Tarihi: 02.03.2020 16:21

ÜRÜN GRUBU	YENİLEME TİPİ	2018				2019			
		Eylül		Ocak - Eylül		Eylül		Ocak - Eylül	
		FERDİ	GRUP	FERDİ	GRUP	FERDİ	GRUP	FERDİ	GRUP
SAĞLIK	Geçiş	26,5%	0,0%	21,3%	0,5%	30,4%	1,3%	28,2%	0,4%
	Yeni İş	19,4%	39,4%	32,6%	28,1%	28,4%	40,8%	24,7%	26,6%
	Yenileme	54,1%	60,6%	46,1%	71,4%	41,3%	57,9%	47,1%	72,9%
SEYAHAT SAĞLIK	Geçiş	5,6%	2,2%	5,4%	1,6%	6,4%	12,5%	7,5%	14,3%
	Yeni İş	72,3%	96,9%	72,8%	97,3%	72,1%	86,9%	64,5%	84,7%
	Yenileme	22,1%	1,0%	21,8%	1,1%	21,5%	0,6%	28,0%	1,0%
ACİL SAĞLIK	Geçiş	0,2%	0,0%	0,0%	0,0%	0,0%	0,0%	0,3%	0,0%
	Yeni İş	92,1%	100,0%	94,2%	100,0%	99,7%	93,9%	98,4%	44,4%
	Yenileme	7,6%	0,0%	5,7%	0,0%	0,2%	6,1%	1,3%	55,6%
TAMAMLAYICI SAĞLIK	Geçiş	0,4%	0,0%	0,3%	0,0%	0,4%	1,3%	0,6%	0,4%
	Yeni İş	67,9%	72,2%	76,7%	58,1%	69,4%	56,3%	66,6%	56,6%
	Yenileme	31,7%	27,8%	23,0%	41,9%	30,2%	42,4%	32,7%	43,0%
GÜNDELİK HASTANE	Yeni İş	0,0%	0,0%	0,0%	0,0%	0,0%	0,0%	0,0%	0,0%
HASTALIK	Geçiş	0,0%	0,0%	4,3%	0,0%	0,0%	0,0%	0,0%	0,0%
	Yeni İş	58,8%	0,0%	72,3%	33,3%	85,9%	0,0%	82,3%	0,0%
	Yenileme	41,2%	0,0%	23,4%	66,7%	14,1%	0,0%	17,7%	100,0%
YABANCILAR İÇİN SAĞLIK	Yeni İş	96,9%	0,0%	96,9%	0,0%	99,2%	0,0%	98,6%	0,0%
	Yenileme	3,1%	0,0%	3,1%	0,0%	0,8%	0,0%	1,4%	0,0%

Tablo 4: Sağlık Sigortalarında Yenileme Yılına Göre Yazılan Poliçe Adedi Dağılımı

*Verilerin Son Güncellenme Tarihi: 02.03.2020 16:21

ÜRÜN GRUBU	YENİLEME YILI	2018				2019			
		Eylül		Ocak - Eylül		Eylül		Ocak - Eylül	
		FERDİ	GRUP	FERDİ	GRUP	FERDİ	GRUP	FERDİ	GRUP
SAĞLIK	0-4	86,2%	85,4%	88,9%	81,4%	88,8%	79,4%	85,3%	67,8%
	5-10	8,2%	12,1%	6,8%	14,7%	6,7%	16,2%	9,2%	25,8%
	11-20	5,0%	2,4%	3,9%	3,8%	4,0%	4,3%	5,0%	6,3%
	20<	0,5%	0,0%	0,4%	0,1%	0,5%	0,0%	0,6%	0,2%

Tablo 5: Vade Yapısına Göre Yazılan Poliçe Adedi Dağılımı

*Verilerin Son Güncellenme Tarihi: 02.03.2020 16:21

ÜRÜN GRUBU	VADE SÜRESİ (AY)	2018				2019			
		Eylül		Ocak - Eylül		Eylül		Ocak - Eylül	
		FERDİ	GRUP	FERDİ	GRUP	FERDİ	GRUP	FERDİ	GRUP
SAĞLIK	1	41,4%	21,7%	46,9%	39,2%	53,8%	15,3%	49,5%	15,1%
	2-6	7,5%	56,5%	7,7%	35,1%	7,0%	49,1%	7,5%	37,1%
	7-12	51,1%	21,8%	45,4%	25,7%	39,2%	35,7%	43,1%	47,8%
SEYAHAT SAĞLIK	1	99,7%	99,9%	99,7%	99,9%	99,7%	99,9%	99,7%	99,9%
	2-6	0,3%	0,1%	0,3%	0,1%	0,3%	0,1%	0,3%	0,1%
	7-12	0,0%	0,0%	0,0%	0,0%	0,0%	0,0%	0,0%	0,0%
ACİL SAĞLIK	1	86,4%	92,3%	91,5%	95,2%	99,4%	92,4%	97,3%	73,6%
	2-6	4,0%	7,7%	1,6%	4,8%	0,1%	3,0%	0,5%	5,3%
	7-12	9,6%	0,0%	6,9%	0,0%	0,5%	4,5%	2,2%	21,0%
TAMAMLAYICI SAĞLIK	1	38,4%	40,2%	59,1%	21,1%	52,7%	34,9%	43,4%	33,8%
	2-6	15,8%	45,1%	11,1%	50,1%	10,7%	41,6%	14,3%	39,1%
	7-12	45,9%	14,7%	29,8%	28,8%	36,6%	23,5%	42,2%	27,1%
GÜNDELİK HASTANE	1	0,0%	0,0%	0,0%	0,0%	0,0%	0,0%	0,0%	0,0%
HASTALIK	1	71,4%	0,0%	79,3%	100,0%	91,7%	0,0%	89,6%	100,0%
	2-6	0,5%	0,0%	1,7%	0,0%	0,4%	0,0%	1,0%	0,0%
	7-12	28,1%	0,0%	18,9%	0,0%	7,8%	0,0%	9,5%	0,0%
YABANCILAR İÇİN SAĞLIK	1	92,6%	0,0%	93,6%	0,0%	97,1%	0,0%	96,0%	0,0%
	2-6	2,2%	0,0%	2,0%	0,0%	1,6%	0,0%	1,6%	0,0%
	7-12	5,2%	0,0%	4,4%	0,0%	1,3%	0,0%	2,5%	0,0%

Tablo 6: Döviz Tipine Göre Yazılan Poliçe Adedi Dağılımı

*Verilerin Son Güncellenme Tarihi: 02.03.2020 16:21

ÜRÜN GRUBU	DÖVİZ TİPİ	2018				2019			
		Eylül		Ocak - Eylül		Eylül		Ocak - Eylül	
		FERDİ	GRUP	FERDİ	GRUP	FERDİ	GRUP	FERDİ	GRUP
SAĞLIK	TRY	100,0%	100,0%	100,0%	100,0%	99,1%	100,0%	99,4%	100,0%
	USD	0,0%	0,0%	0,0%	0,0%	0,9%	0,0%	0,6%	0,0%
SEYAHAT SAĞLIK	EUR	33,7%	9,3%	36,2%	15,4%	28,4%	19,2%	31,8%	20,6%
	SAR	0,0%	0,0%	0,0%	0,0%	0,0%	0,0%	3,5%	0,0%
	TRY	45,1%	90,7%	51,9%	84,6%	42,3%	80,8%	50,0%	79,4%
	USD	21,2%	0,0%	11,9%	0,0%	29,3%	0,0%	14,7%	0,0%
ACİL SAĞLIK	EUR	0,0%	0,0%	0,0%	0,0%	0,0%	0,0%	0,0%	0,0%
	TRY	100,0%	0,0%	100,0%	100,0%	100,0%	100,0%	100,0%	100,0%
TAMAMLAYICI SAĞLIK	TRY	100,0%	100,0%	100,0%	100,0%	100,0%	100,0%	100,0%	100,0%
GÜNDELİK HASTANE	TRY	0,0%	0,0%	0,0%	0,0%	0,0%	0,0%	0,0%	0,0%
HASTALIK	EUR	0,0%	0,0%	3,9%	0,0%	0,0%	0,0%	0,0%	0,0%
	TRY	100,0%	0,0%	96,1%	66,7%	100,0%	0,0%	100,0%	50,0%
	USD	0,0%	0,0%	0,0%	33,3%	0,0%	0,0%	0,0%	50,0%
YABANCILAR İÇİN SAĞLIK	TRY	100,0%	0,0%	100,0%	0,0%	100,0%	0,0%	100,0%	0,0%

Tablo 7: 2019 Yılı İllere Göre Yazılan Poliçe Adedi Dağılımı**(2019 Ocak - 2019 Eylül verisi kullanılmıştır.)**

*Verilerin Son Güncellenme Tarihi: 02.03.2020 16:21

İL	SAĞLIK		SEYAHAT SAĞLIK		ACİL SAĞLIK		HASTALIK		YABANCILAR İÇİN SAĞLIK
	FERDİ	GRUP	FERDİ	GRUP	FERDİ	GRUP	FERDİ	GRUP	FERDİ
ADANA	4.454	47	18.870	1.899	5.152	3	1.031	0	2.875
ADYAMAN	281	1	1.837	261	451	3	249	0	128
AFYON	719	3	2.563	342	2.206	0	379	0	979
AĞRI	189	0	934	111	865	0	82	0	131
AKSARAY	414	2	2.482	128	675	1	232	0	874
AMASYA	355	4	1.274	80	1.698	1	339	0	304
ANKARA	54.384	847	115.069	9.433	23.771	28	2.839	0	35.847
ANTALYA	29.717	54	36.364	2.456	6.907	10	4.027	0	33.937
ARDAHAN	51	0	320	40	297	0	13	0	82
ARTVİN	276	0	802	136	493	0	107	0	241
AYDIN	3.636	9	9.218	876	3.500	9	1.110	0	2.464
BALIKESİR	3.158	64	23.188	801	1.992	3	1.176	0	1.413
BARTIN	529	0	996	145	1.012	0	147	0	319
BATMAN	281	2	1.586	241	510	1	210	0	215
BAYBURT	36	0	309	54	185	0	3	0	56
BİLECİK	237	2	957	63	684	2	143	0	132
BİNGÖL	69	1	1.120	158	193	0	12	0	41
BİTLİS	81	0	835	118	888	0	33	0	39
BOLU	1.207	12	1.861	159	1.024	0	255	0	1.304
BURDUR	420	0	1.292	122	664	0	110	0	462
BURSA	20.944	724	43.561	1.649	6.510	23	2.446	0	10.965
ÇANAKKALE	1.901	15	4.408	430	1.258	2	489	0	1.446
ÇANKIRI	311	1	737	51	173	0	46	0	463
ÇORUM	621	2	1.933	127	1.309	2	416	0	1.082
DENİZLİ	3.306	39	7.321	411	2.813	0	663	0	1.563
DİYARBAKIR	915	4	4.826	667	2.918	4	547	0	231
DÜZCE	853	14	2.129	144	1.224	2	401	0	532
EDİRNE	1.382	0	10.342	247	1.284	8	301	0	773
ELAZIĞ	509	2	2.563	275	1.362	0	201	0	540
ERZİNCAN	123	0	1.142	127	478	0	41	0	227
ERZURUM	439	3	2.385	300	1.320	0	264	0	489
ESKİŞEHİR	3.128	48	9.074	547	2.446	31	683	0	2.944
GAZİANTEP	4.046	12	12.301	1.328	2.347	4	1.069	0	3.550
GİRESUN	739	0	3.315	240	983	10	235	0	553
GÜMÜŞHANE	48	0	623	73	247	0	54	0	52
HAKKARİ	198	0	2.514	127	238	0	53	0	476
HATAY	1.739	20	11.232	1.231	2.713	3	847	0	513

Tablo 7: 2019 Yılı İllere Göre Yazılan Poliçe Adedi Dağılımı**(2019 Ocak - 2019 Eylül verisi kullanılmıştır.)**

*Verilerin Son Güncellenme Tarihi: 02.03.2020 16:21

	SAĞLIK		SEYAHAT SAĞLIK		ACİL SAĞLIK		HASTALIK		YABANCILAR İÇİN SAĞLIK
İÇEL	5.138	23	13.140	1.008	3.557	0	1.483	0	13.462
İĞDIR	79	1	603	79	361	0	18	0	166
ISPARTA	751	1	2.254	285	773	1	140	0	1.320
İSTANBUL	413.076	6.948	1.657.317	97.973	24.070	134	10.167	1	384.609
İZMİR	31.116	513	93.223	5.911	15.329	56	3.656	1	5.716
K.MARAŞ	887	0	3.344	341	1.331	3	767	0	791
KARABÜK	357	3	1.153	229	1.259	1	94	0	2.077
KARAMAN	199	1	1.230	70	969	1	96	0	149
KARS	290	0	878	126	416	1	198	0	274
KASTAMONU	812	0	1.332	390	1.654	1	190	0	1.115
KAYSERİ	1.119	50	7.551	998	3.928	1	559	0	1.803
KİLİS	344	1	495	52	241	0	64	0	229
KIRIKKALE	318	0	857	126	613	0	97	0	360
KIRKLARELİ	1.295	6	5.612	301	1.316	39	303	0	686
KİRŞEHİR	275	0	1.234	170	1.244	2	72	0	739
KOCAELİ	8.935	266	17.792	1.512	3.795	5	1.224	0	3.409
KONYA	3.594	17	10.457	882	4.511	44	862	0	2.487
KÜTAHYA	720	10	2.104	308	1.768	2	473	0	1.387
MALATYA	689	6	2.629	368	650	1	354	0	728
MANİSA	2.618	31	7.381	601	4.146	43	1.172	0	1.147
MARDİN	452	3	2.742	363	1.146	6	179	0	1.889
MUĞLA	10.649	44	16.202	1.635	2.911	11	806	0	5.346
MUŞ	49	0	1.173	104	305	0	25	0	28
NEVŞEHİR	320	1	1.552	139	1.181	0	112	0	369
NİĞDE	381	1	973	63	1.004	0	223	0	651
ORDU	1.374	4	4.443	578	1.769	2	312	0	830
OSMANİYE	396	1	1.634	289	642	2	384	0	170
RİZE	445	0	1.755	299	732	0	140	0	384
SAKARYA	3.216	47	8.387	422	2.021	2	852	0	4.030
SAMSUN	2.365	12	8.239	764	4.051	4	671	0	4.828
ŞANLIURFA	710	4	3.778	634	1.341	15	933	0	3.572
SİİRT	207	0	865	217	352	0	67	0	255
SİNOP	242	0	1.012	88	611	0	30	0	186
ŞIRNAK	277	1	2.366	231	899	2	17	0	230
SİVAS	342	3	2.515	249	3.788	0	273	0	282
TEKİRDAĞ	4.175	52	16.004	1.023	2.622	21	1.029	0	1.679
TOKAT	571	0	1.381	178	1.924	1	426	0	444
TRABZON	1.757	10	7.038	502	2.344	2	434	0	3.084

Tablo 7: 2019 Yılı İllere Göre Yazılan Poliçe Adedi Dağılımı

(2019 Ocak - 2019 Eylül verisi kullanılmıştır.)

*Verilerin Son Güncellenme Tarihi: 02.03.2020 16:21

	SAĞLIK		SEYAHAT SAĞLIK		ACİL SAĞLIK		HASTALIK		YABANCILAR İÇİN SAĞLIK
TUNCELİ	41	0	1.038	116	298	0	14	0	9
UŞAK	854	1	1.939	98	860	1	360	0	1.836
VAN	1.049	2	3.018	409	1.235	1	475	0	677
YALOVA	4.217	29	3.001	108	624	1	139	0	6.873
YOZGAT	225	1	1.342	129	917	0	139	0	472
ZONGULDAK	1.293	22	3.549	167	4.577	5	588	0	817

Tablo 8: Poliçe Durumuna Göre Yıllar Bazında Yazılan Poliçe Adedi Dağılımı

(2015 Ocak - 2019 Eylül verisi kullanılmıştır.

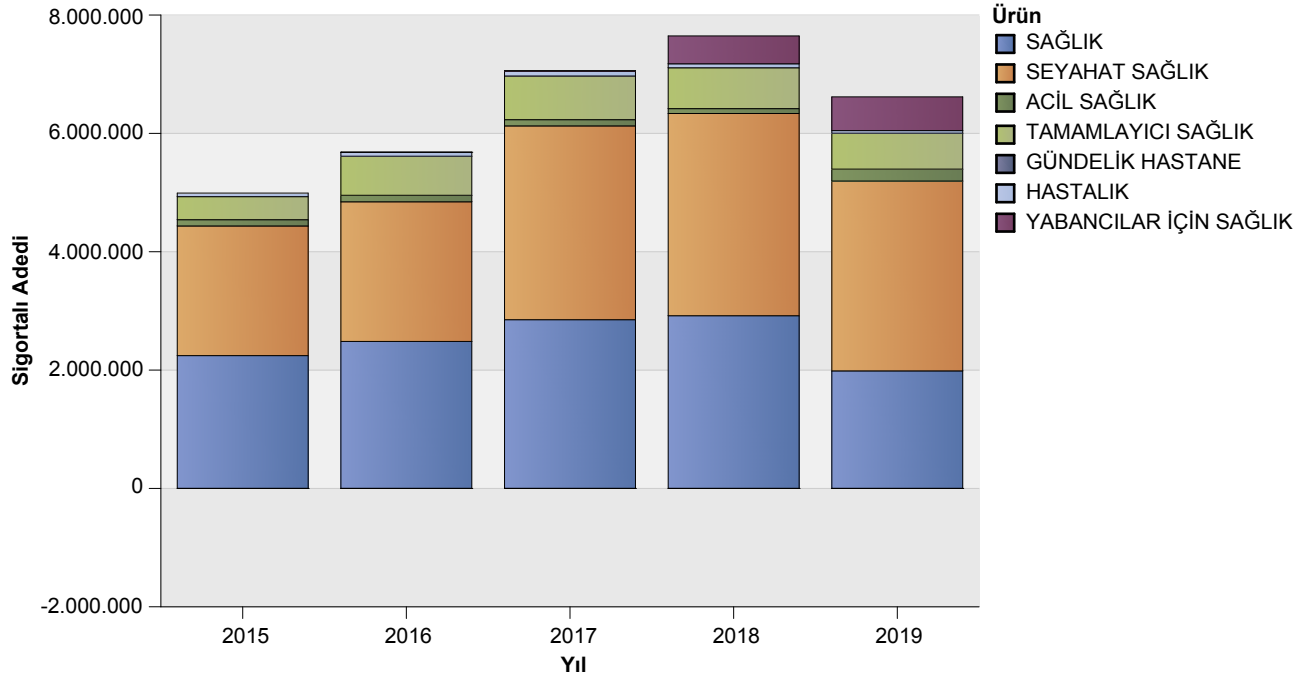
*Verilerin Son Güncellenme Tarihi: 02.03.2020 16:21

		2015	2016	2017	2018	2019
ACİL SAĞLIK	İPTAL	7%	11%	10%	0%	0%
	MERİ	93%	89%	90%	100%	100%
GÜNDELİK HASTANE	İPTAL	100%	100%	100%	100%	100%
HASTALIK	İPTAL	8%	3%	4%	4%	3%
	MERİ	92%	97%	96%	96%	97%
SAĞLIK	İPTAL	3%	5%	3%	2%	1%
	MERİ	97%	95%	97%	98%	99%
SEYAHAT SAĞLIK	İPTAL	0%	0%	1%	0%	0%
	MERİ	100%	100%	99%	100%	100%
TAMAMLAYICI SAĞLIK	İPTAL	9%	11%	9%	3%	1%
	MERİ	91%	89%	91%	97%	99%
YABANCILAR İÇİN SAĞLIK	İPTAL	0,0%	84%	2%	1%	1%
	MERİ	0,0%	16%	98%	99%	99%

Grafik 1: Yazılan Sigortalı Sayısı Dağılımı

(2015 Ocak - 2019 Eylül verisi kullanılmıştır.)

*Verilerin Son Güncellenme Tarihi: 02.03.2020 16:21

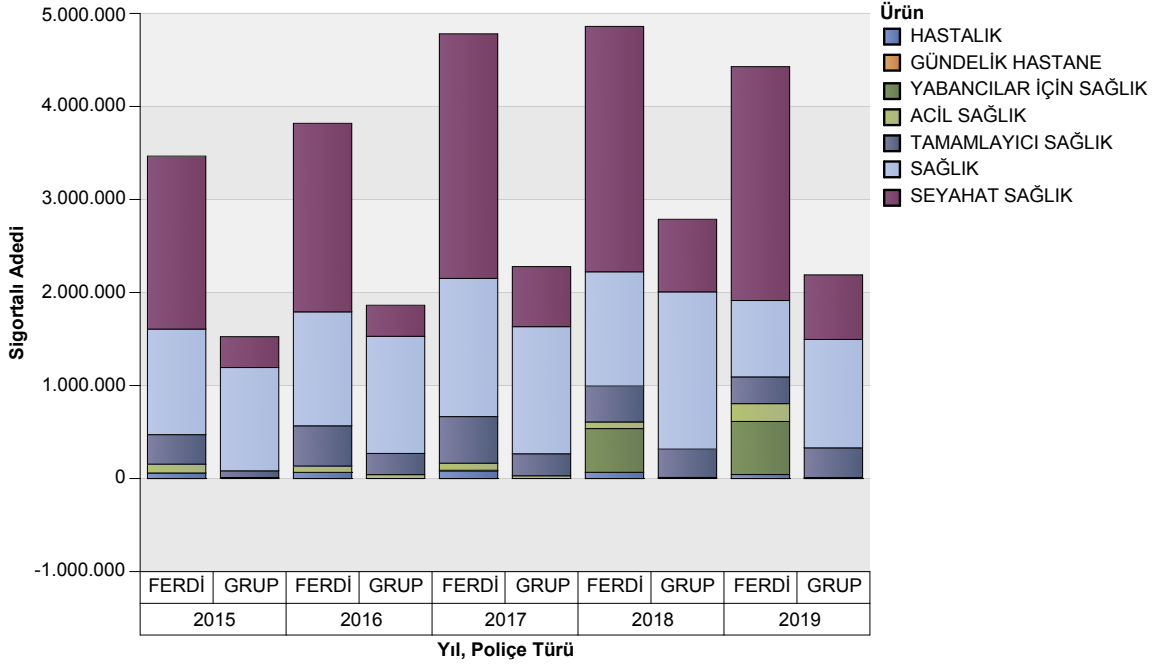


ÜRÜN GRUBU	2015	2016	2017	2018	2019
SAĞLIK	2.244.585	2.483.928	2.851.900	2.918.860	1.986.346
SEYAHAT SAĞLIK	2.191.275	2.360.347	3.274.948	3.417.584	3.208.162
ACİL SAĞLIK	105.872	109.789	105.175	82.308	201.848
TAMAMLAYICI SAĞLIK	389.319	660.424	737.841	690.527	607.139
GÜNDELİK HASTANE	-11	-12	-3	-1	-3
HASTALIK	60.022	66.763	82.586	67.203	43.279
YABANCILAR İÇİN SAĞLIK	0	29	6.826	470.561	570.665

Grafik 2: Ürün Grubu ve Poliçe Tipine Göre Yazılan Sigortalı Sayısı Dağılımı

(2015 Ocak - 2019 Eylül verisi kullanılmıştır.)

*Verilerin Son Güncellenme Tarihi: 02.03.2020 16:21

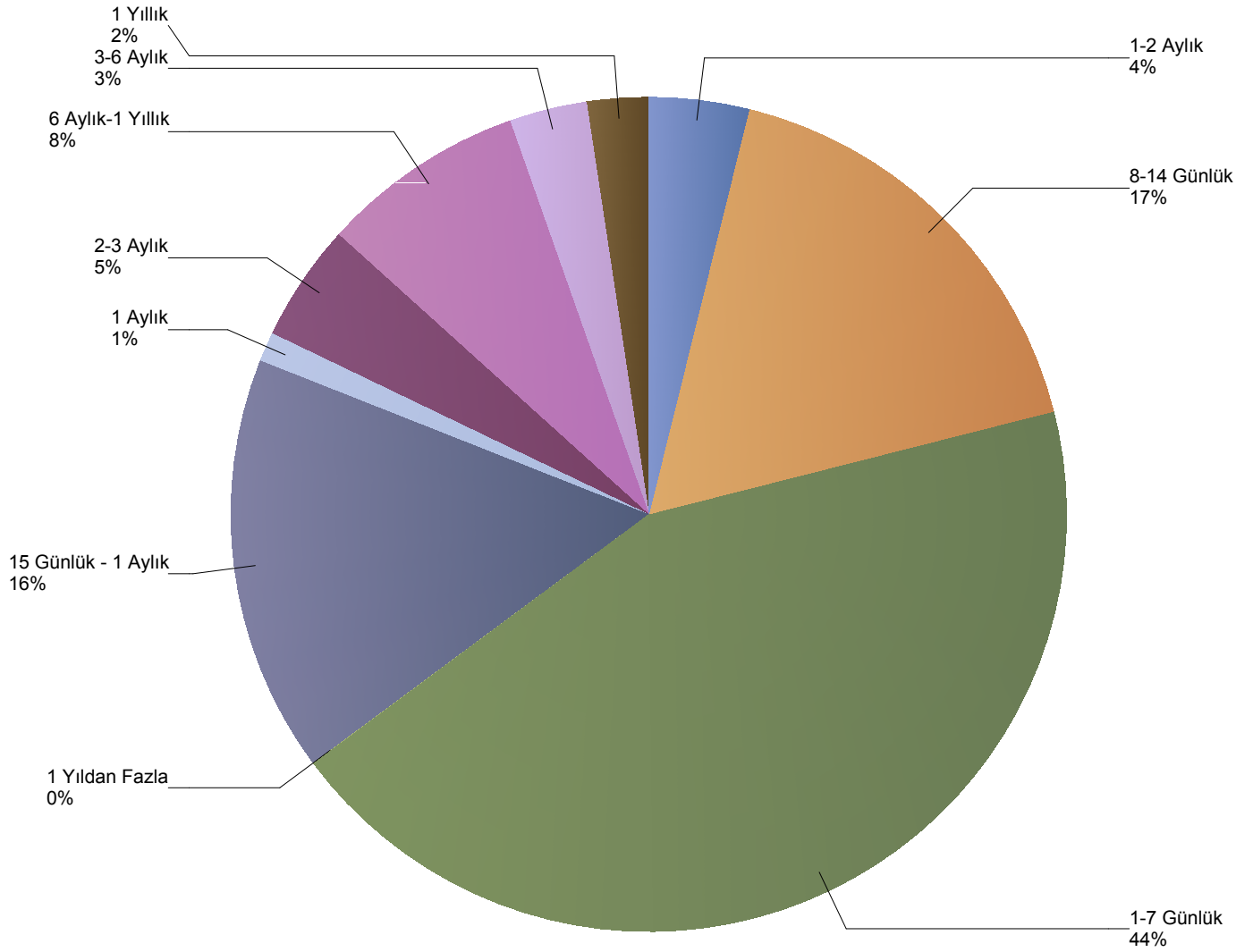


ÜRÜN GRUBU	2015		2016		2017		2018		2019	
	GRUP	FERDİ	GRUP	FERDİ	GRUP	FERDİ	GRUP	FERDİ	FERDİ	GRUP
SAĞLIK	1.110.201	1.134.384	1.259.037	1.224.891	1.366.329	1.485.571	1.690.426	1.228.434	820.987	1.165.359
SEYAHAT SAĞLIK	331.898	1.859.377	333.628	2.026.719	645.807	2.629.141	779.871	2.637.713	2.514.262	693.900
ACİL SAĞLIK	10.730	95.142	41.652	68.137	29.586	75.589	11.267	71.041	191.503	10.345
TAMAMLAYICI SAĞLIK	72.060	317.259	228.005	432.419	236.553	501.288	304.614	385.913	287.567	319.572
GÜNDELİK HASTANE	0	-11	0	-12	0	-3	0	-1	-3	0
HASTALIK	390	59.632	359	66.404	315	82.271	481	66.722	43.092	187
YABANCILAR İÇİN SAĞLIK	0	0	0	29	0	6.826	0	470.561	570.665	0

Grafik 3: Yazılan Seyahat Sigortalarında Vade Dağılımı

(2019 Ocak - 2019 Eylül verisi kullanılmıştır.)

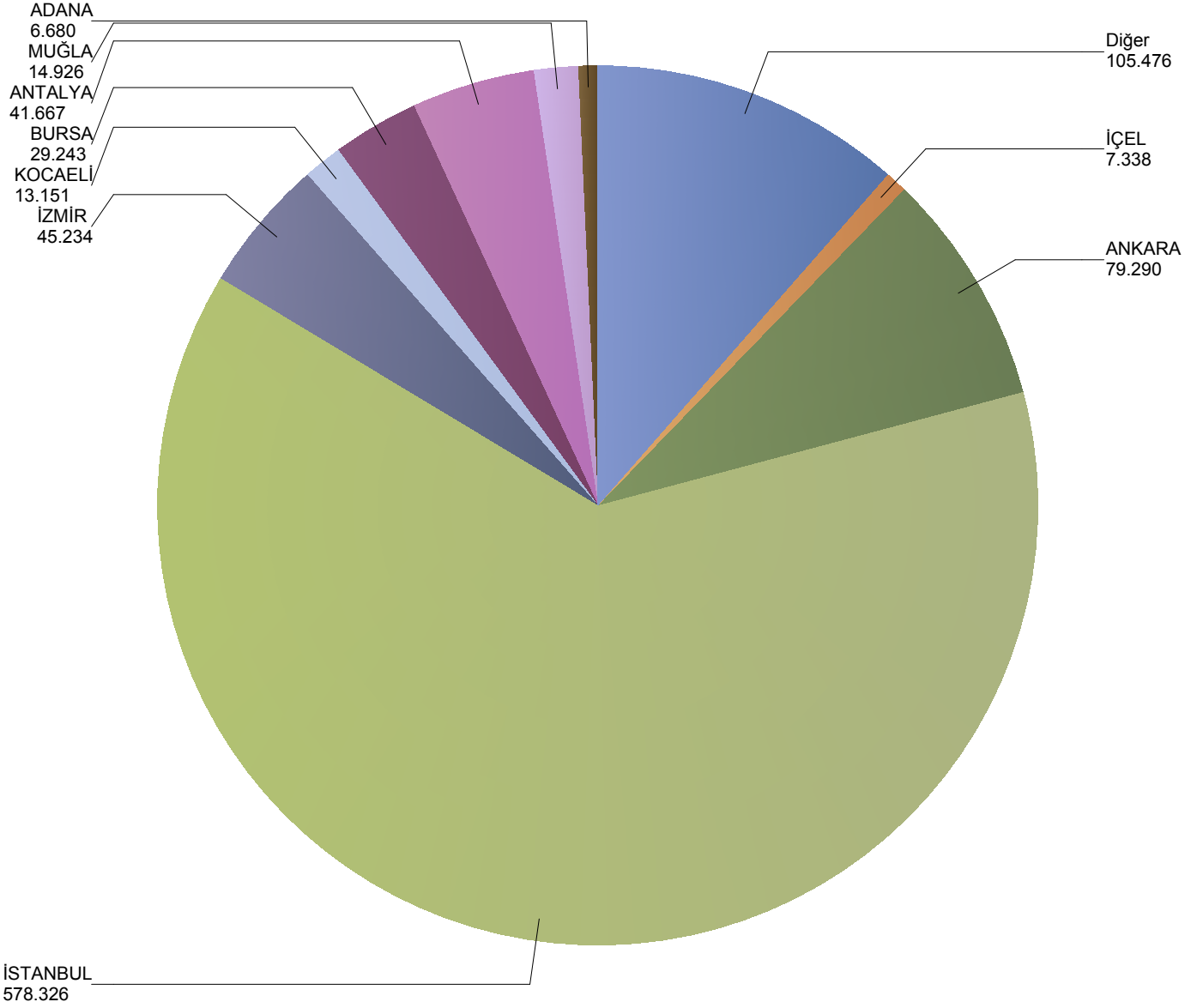
*Verilerin Son Güncellenme Tarihi: 02.03.2020 16:21



Grafik 4: Yazılan Bireysel Sağlık Sigortaları Poliçe Adetlerinin 2019 Yılı İller Dağılımı

(2019 Ocak - 2019 Eylül verisi kullanılmıştır.)

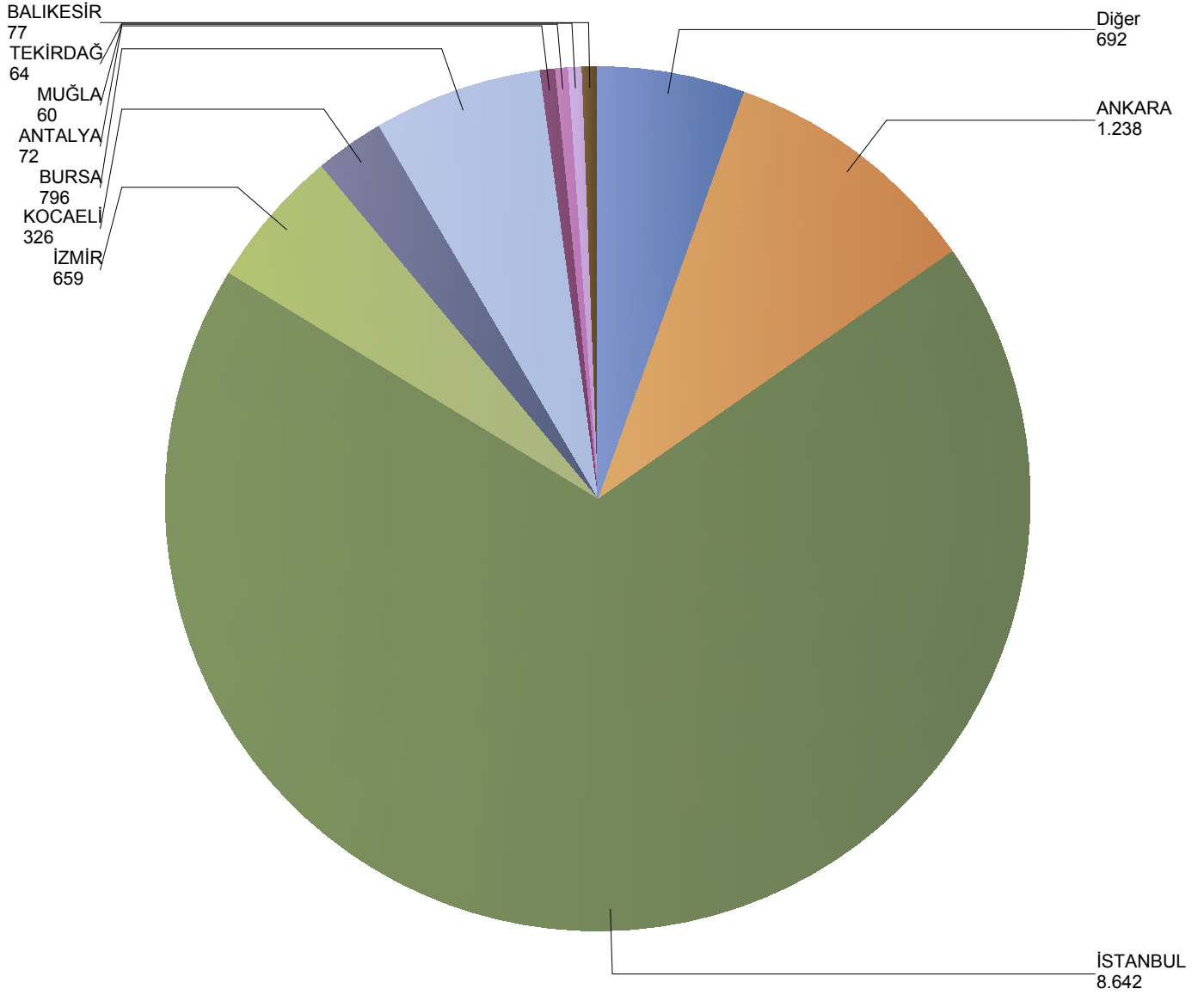
*Verilerin Son Güncellenme Tarihi: 02.03.2020 16:21



Grafik 5: Yazılan Kurumsal Sağlık Sigortaları Poliçe Adetlerinin 2019 Yılı İller Dağılımı

(2019 Ocak - 2019 Eylül verisi kullanılmıştır.)

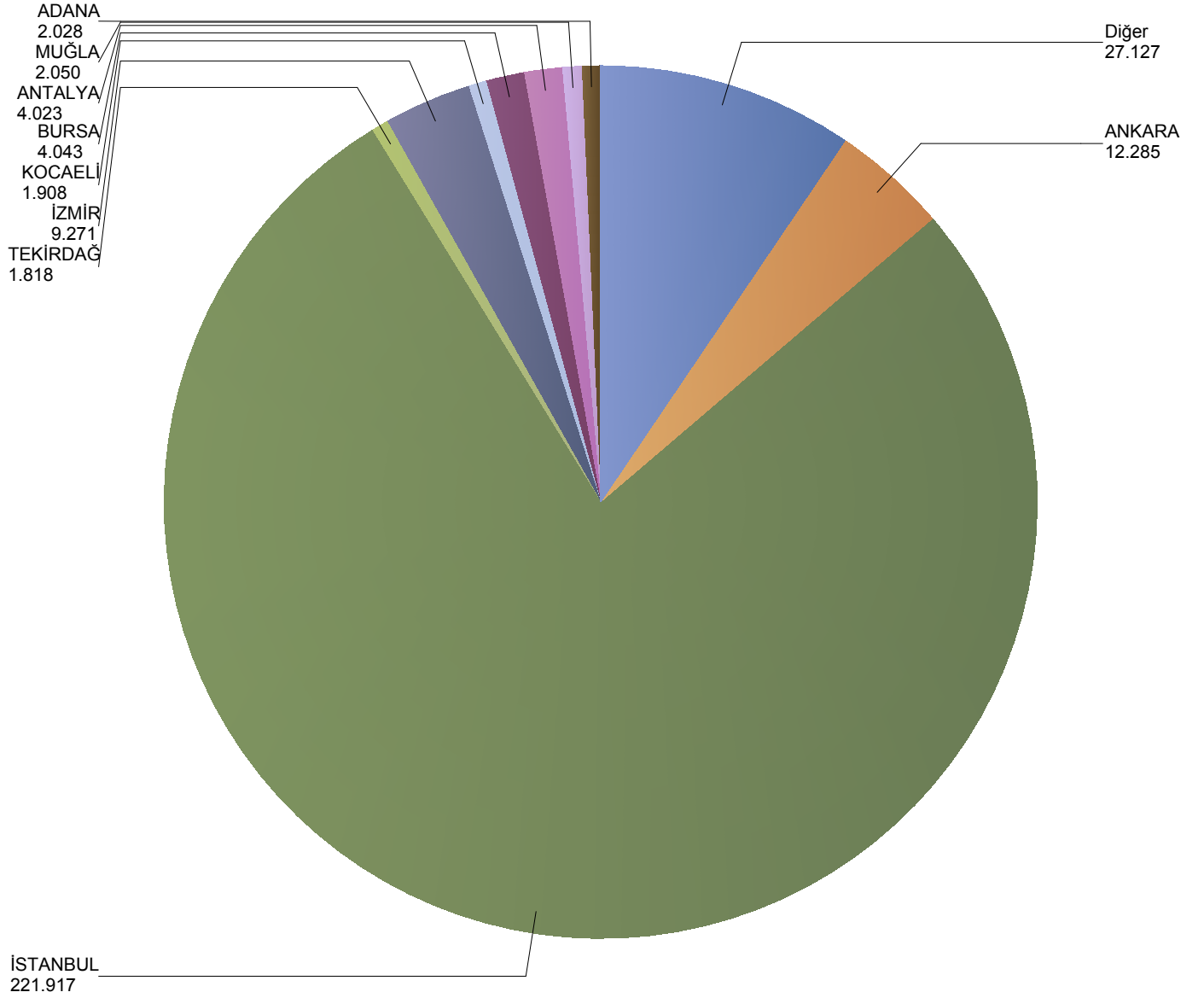
*Verilerin Son Güncellenme Tarihi: 02.03.2020 16:21



Grafik 6: Yazılan Bireysel Seyahat Sigortaları Poliçe Adetlerinin 2019 Yılı İller Dağılımı

(2019 Ocak - 2019 Eylül verisi kullanılmıştır.)

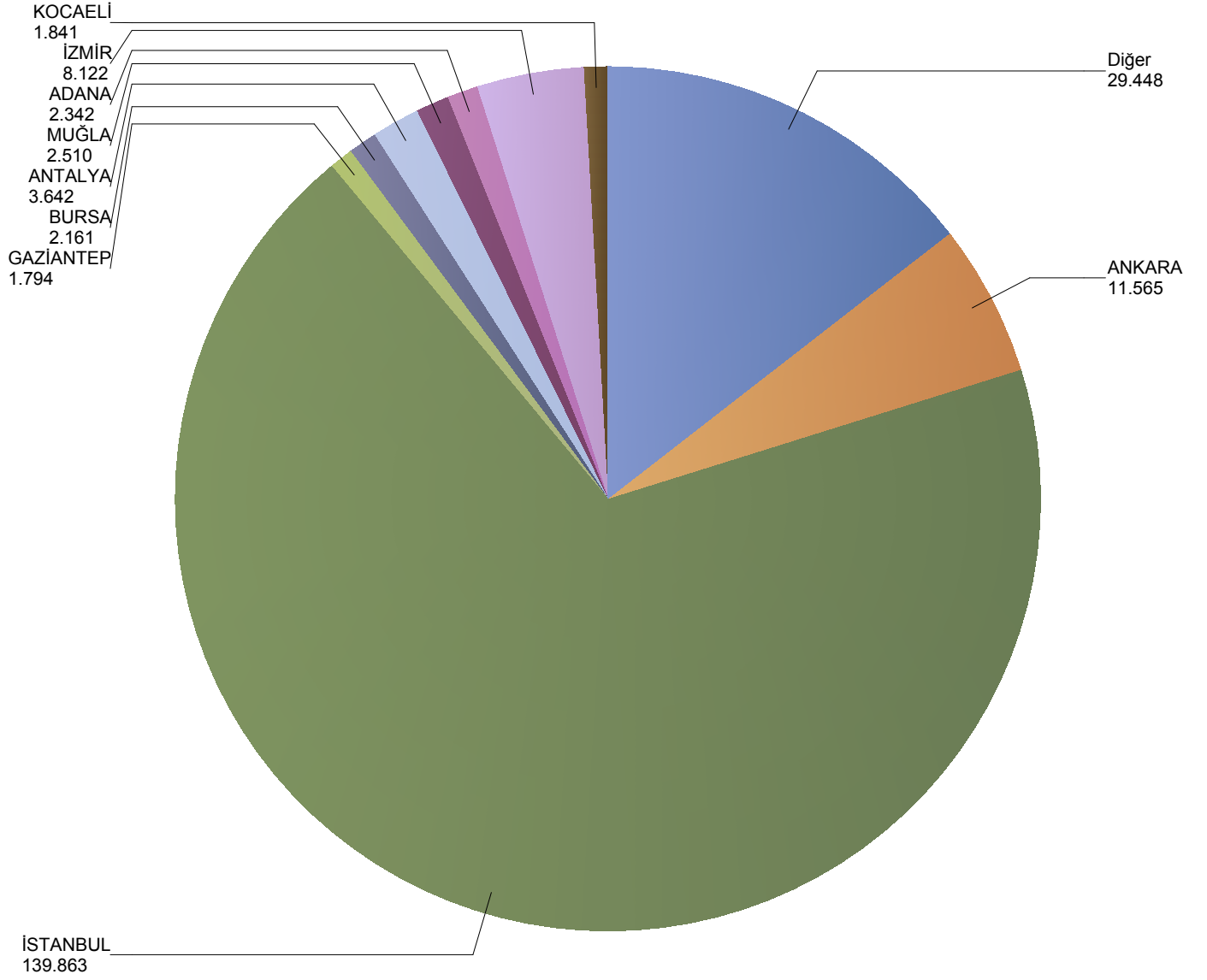
*Verilerin Son Güncellenme Tarihi: 02.03.2020 16:21



Grafik 7: Yazılan Kurumsal Seyahat Sigortaları Poliçe Adetlerinin 2019 Yılı İller Dağılımı

(2019 Ocak - 2019 Eylül verisi kullanılmıştır.)

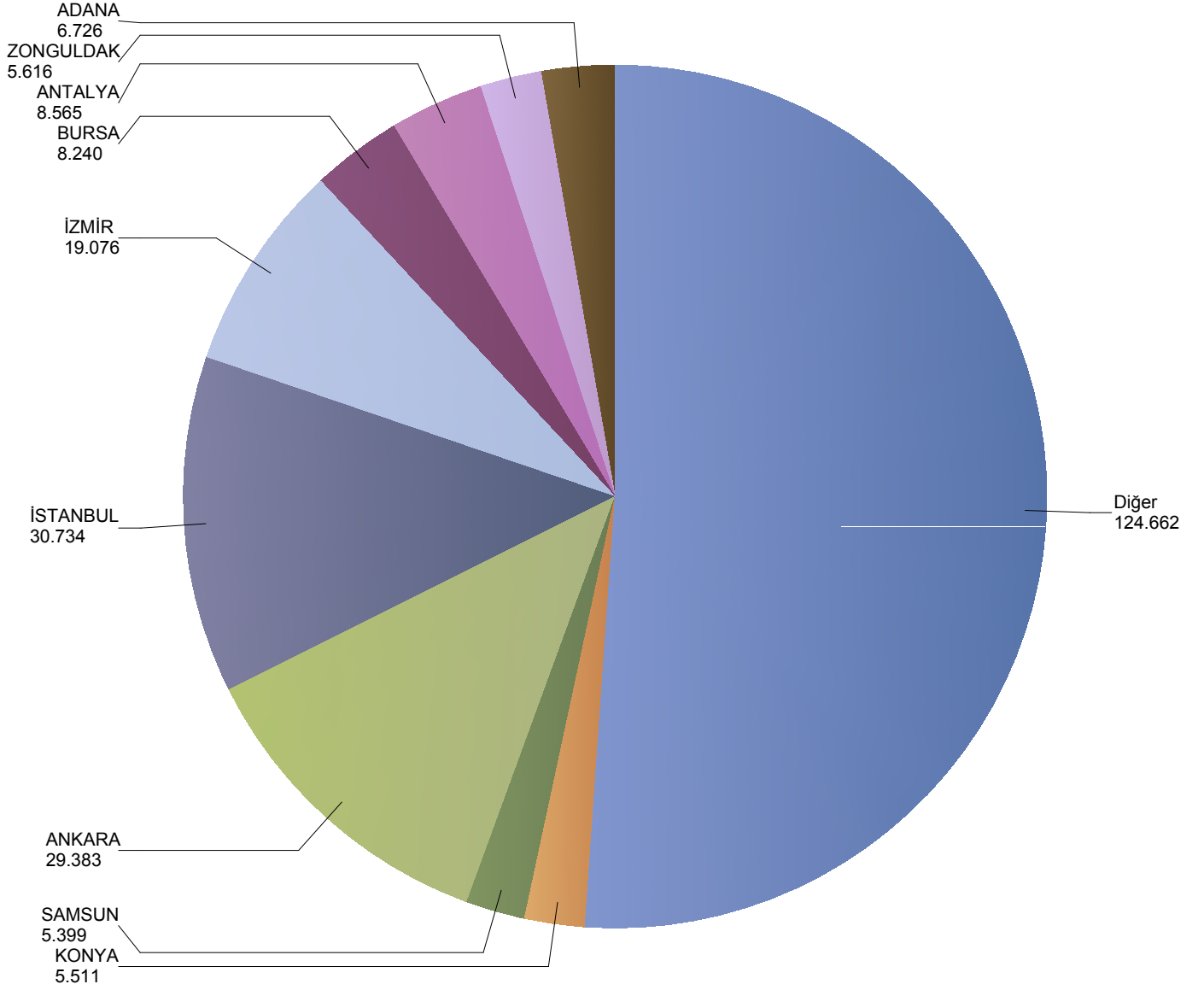
*Verilerin Son Güncellenme Tarihi: 02.03.2020 16:21



Grafik 8: Yazılan Bireysel Acil Sağlık Sigortaları Poliçe Adetlerinin 2019 Yılı İller Dağılımı

(2019 Ocak - 2019 Eylül verisi kullanılmıştır.)

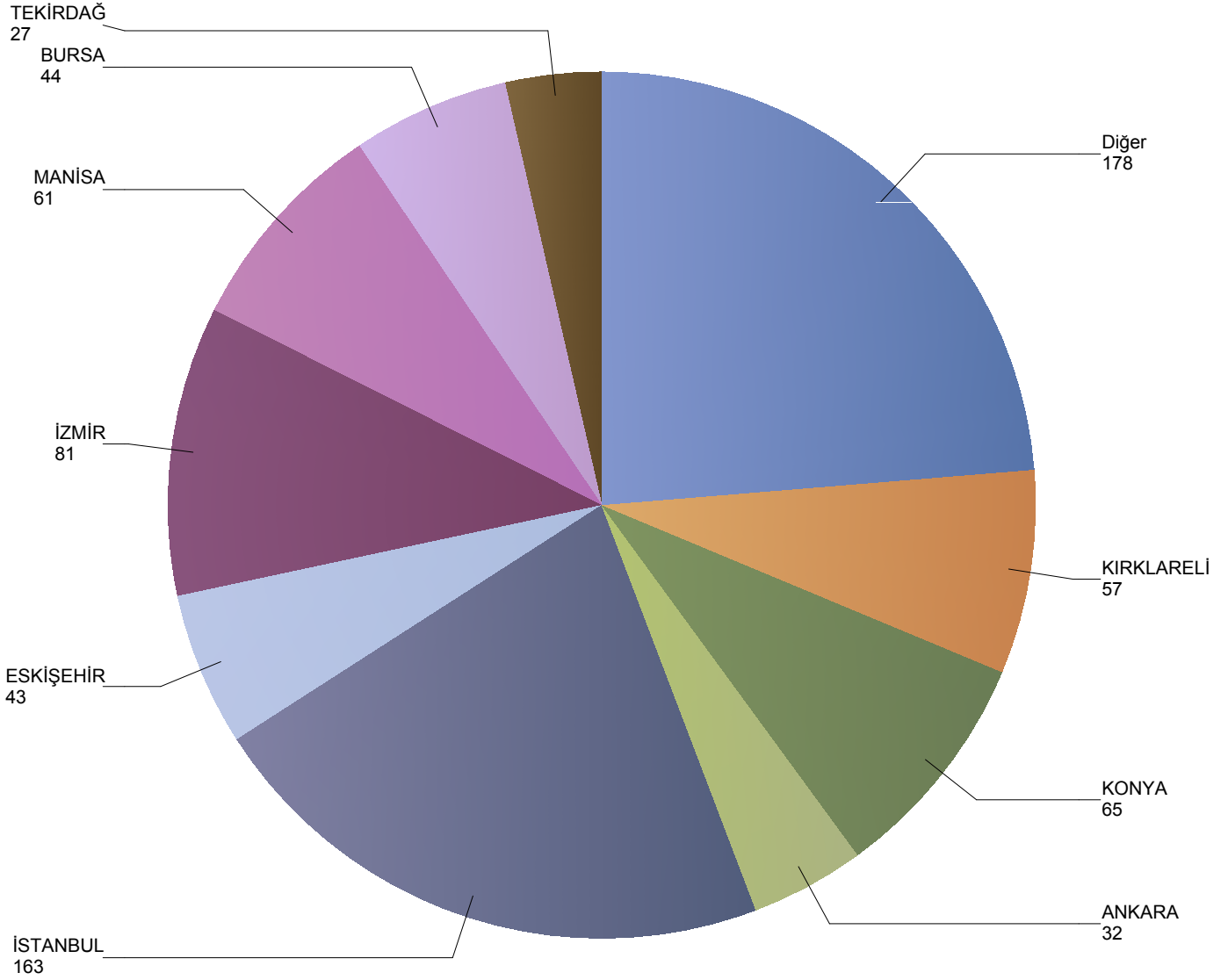
*Verilerin Son Güncellenme Tarihi: 02.03.2020 16:21



Grafik 9: Yazılan Kurumsal Acil Seyahat Sigortaları Poliçe Adetlerinin 2019 Yılı İller Dağılımı

(2019 Ocak - 2019 Eylül verisi kullanılmıştır.)

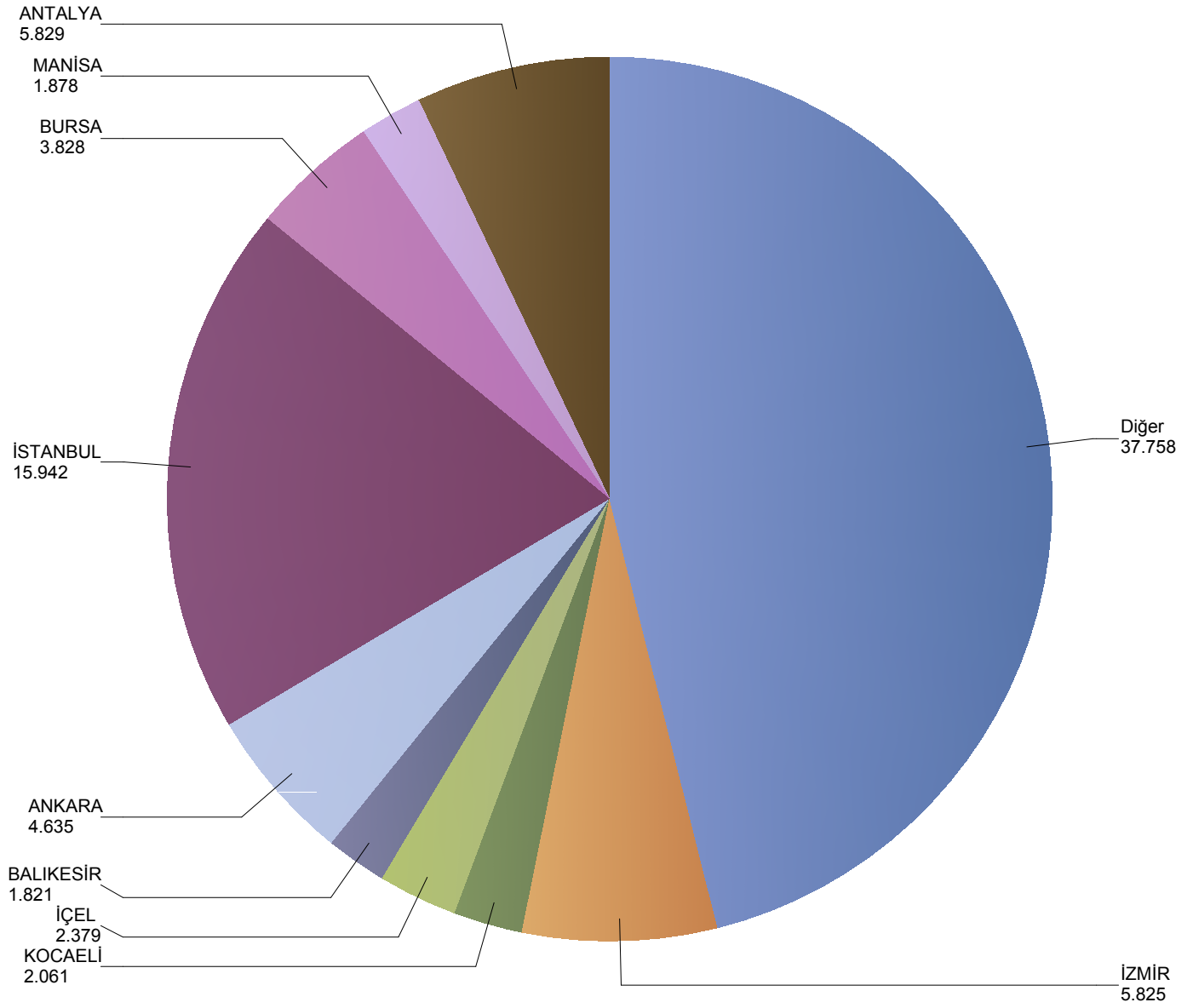
*Verilerin Son Güncellenme Tarihi: 02.03.2020 16:21



Grafik 10: Yazılan Bireysel Hastalık Sigortaları Poliçe Adetlerinin 2019 Yılı İller Dağılımı

(2019 Ocak - 2019 Eylül verisi kullanılmıştır.)


*Verilerin Son Güncellenme Tarihi: 02.03.2020 16:21



Grafik 11: Yazılan Bireysel Gündelik Hastane Tazminatı Sigortaları Poliçe Adetlerinin 2019 Yılı İller Dağılımı

(2019 Ocak - 2019 Eylül verisi kullanılmıştır.)

*Verilerin Son Güncellenme Tarihi: 02.03.2020 16:21



ERZURUM
-3