

**Haziran
2019**

SAGMER İstatistikleri



Sigorta
Bilgi ve Gözetim
Merkezi

Tablo 1: Ödeme Yöntemine Göre Yazılan Polişe Adedi Dağılımı

*Verilerin Son Güncellenme Tarihi: 04.08.2020 17:29

ÜRÜN GRUBU	ÖDEME TİPİ	2018				2019			
		Haziran		Ocak - Haziran		Haziran		Ocak - Haziran	
		FERDİ	GRUP	FERDİ	GRUP	FERDİ	GRUP	FERDİ	GRUP
SAĞLIK	BANKAYA ÖDEME	5,8%	51,1%	5,5%	33,3%	2,1%	47,4%	5,1%	32,2%
	ÇEK	0,0%	0,0%	0,0%	0,1%	0,0%	0,0%	0,0%	0,0%
	DİĞER	25,3%	11,8%	28,8%	9,2%	9,2%	0,2%	21,9%	6,9%
	EFT	0,7%	2,9%	1,1%	1,0%	1,2%	0,6%	1,3%	0,5%
	HAVALE	22,7%	3,2%	17,6%	2,8%	27,1%	10,4%	22,4%	4,5%
	HESAPTAN ÇEKİM	0,0%	0,0%	0,0%	0,0%	0,0%	0,0%	0,0%	0,0%
	KREDİ KARTI	38,4%	16,5%	36,1%	39,8%	53,5%	31,4%	44,0%	40,2%
	NAKİT	7,0%	14,5%	10,9%	13,8%	6,9%	9,9%	5,3%	15,8%
	OTOMATİK ÖDEME	0,0%	0,0%	0,0%	0,0%	0,0%	0,0%	0,0%	0,0%
SEYAHAT	BANKAYA ÖDEME	0,9%	0,0%	0,8%	0,0%	0,0%	0,0%	0,3%	0,0%
	DİĞER	17,6%	3,3%	13,8%	5,2%	15,7%	8,8%	20,0%	7,3%
	EFT	7,7%	0,0%	9,7%	0,0%	3,8%	0,0%	5,6%	0,0%
	HAVALE	0,0%	77,1%	0,0%	68,0%	0,0%	18,6%	0,0%	31,5%
	HESAPTAN ÇEKİM	0,9%	0,0%	0,9%	0,0%	0,6%	0,0%	0,8%	0,0%
	KREDİ KARTI	17,7%	14,2%	15,1%	19,0%	16,5%	51,3%	19,5%	37,7%
	NAKİT	55,3%	5,5%	59,7%	7,7%	63,3%	21,3%	53,9%	23,5%
	OTOMATİK ÖDEME	0,0%	0,0%	0,0%	0,0%	0,0%	0,0%	0,0%	0,0%
SAĞLIK ACİL SAĞLIK	BANKAYA ÖDEME	2,8%	7,0%	3,8%	3,4%	20,5%	14,3%	14,1%	4,6%
	DİĞER	0,0%	0,0%	0,0%	0,5%	0,3%	0,0%	0,2%	0,9%
	EFT	0,0%	0,0%	0,0%	0,0%	0,0%	0,0%	0,0%	0,0%
	HAVALE	0,0%	0,0%	0,0%	1,6%	0,0%	0,0%	0,0%	2,9%
	HESAPTAN ÇEKİM	5,1%	0,0%	8,0%	0,0%	0,0%	0,0%	0,0%	0,0%
	KREDİ KARTI	10,8%	36,8%	10,8%	36,9%	7,3%	38,1%	5,0%	29,5%
	NAKİT	79,6%	56,1%	76,7%	57,6%	71,1%	47,6%	80,4%	62,2%
	OTOMATİK ÖDEME	1,7%	0,0%	0,7%	0,0%	0,7%	0,0%	0,4%	0,0%
TAMAMLAYICI SAĞLIK	BANKAYA ÖDEME	0,1%	0,0%	0,0%	1,0%	0,6%	4,2%	0,2%	3,0%
	DİĞER	10,6%	10,8%	7,8%	9,6%	6,4%	1,0%	11,5%	7,4%
	HAVALE	1,4%	31,3%	3,4%	30,2%	16,7%	46,1%	5,7%	29,7%
	HESAPTAN ÇEKİM	33,2%	0,0%	41,0%	0,0%	0,0%	0,0%	0,0%	0,0%
	KREDİ KARTI	34,5%	23,4%	36,7%	29,2%	59,7%	23,7%	52,9%	23,5%
	NAKİT	20,2%	34,5%	11,1%	30,0%	16,6%	24,9%	29,7%	36,5%
	OTOMATİK ÖDEME	0,0%	0,0%	0,0%	0,0%	0,0%	0,0%	0,0%	0,0%
GÜNDELİK HASTANE TAZMİNATI	NAKİT	0,0%	0,0%	0,0%	0,0%	0,0%	0,0%	0,0%	0,0%
HASTALIK	BANKAYA ÖDEME	11,5%	0,0%	15,7%	0,0%	2,0%	0,0%	2,1%	0,0%
	DİĞER	33,5%	0,0%	40,1%	0,0%	1,3%	0,0%	57,9%	0,0%
	EFT	0,0%	0,0%	0,0%	33,3%	0,0%	0,0%	0,0%	0,0%
	HAVALE	0,1%	0,0%	0,5%	0,0%	74,7%	0,0%	20,0%	0,0%

Tablo 2: Pazarlama Yöntemine Göre Yazılan Poliçe Adedi Dağılımı

*Verilerin Son Güncellenme Tarihi: 04.08.2020 17:29

ÜRÜN GRUBU	ÜRETİM KAYNAĞI	2018				2019			
		Haziran		Ocak - Haziran		Haziran		Ocak - Haziran	
		FERDİ	GRUP	FERDİ	GRUP	FERDİ	GRUP	FERDİ	GRUP
SAĞLIK	ACENTE	91,0%	47,2%	82,9%	35,1%	91,7%	48,4%	89,9%	34,6%
	ATM	0,0%	0,0%	0,0%	0,0%	0,0%	0,0%	0,0%	0,0%
	BANKA	2,0%	3,2%	3,1%	1,4%	1,5%	1,6%	2,4%	1,2%
	BROKER	5,4%	35,9%	8,3%	33,2%	4,6%	34,6%	5,4%	35,9%
	ÇAĞRI MERKEZİ	0,4%	0,0%	4,6%	0,0%	0,7%	0,0%	0,5%	0,0%
	DİREKT	0,9%	13,5%	0,9%	30,3%	1,3%	15,4%	1,4%	28,3%
	SATIŞ OFİSİ	0,3%	0,1%	0,3%	0,1%	0,3%	0,0%	0,3%	0,0%
	WEB	0,0%	0,0%	0,0%	0,0%	0,0%	0,0%	0,1%	0,0%
SEYAHAT	ACENTE	71,2%	89,2%	79,1%	85,4%	79,7%	83,1%	76,0%	84,3%
	ATM	0,0%	0,0%	0,0%	0,0%	0,0%	0,0%	0,0%	0,0%
	BANKA	6,5%	0,1%	5,1%	0,1%	3,9%	0,3%	4,6%	0,1%
	BROKER	3,9%	0,0%	2,8%	0,1%	2,1%	0,0%	2,0%	0,1%
	ÇAĞRI MERKEZİ	0,1%	0,0%	0,1%	0,0%	0,1%	0,0%	0,1%	0,0%
	DİREKT	3,7%	0,2%	1,9%	0,3%	1,9%	0,2%	1,9%	0,2%
	SATIŞ OFİSİ	0,0%	0,0%	0,1%	0,0%	0,0%	0,0%	0,0%	0,0%
	WEB	14,4%	10,5%	10,9%	14,1%	12,4%	16,5%	15,4%	15,3%
SAĞLIK ACİL SAĞLIK	ACENTE	8,9%	12,3%	8,3%	7,9%	6,6%	23,8%	4,5%	15,8%
	ATM	0,4%	0,0%	0,5%	0,0%	0,2%	0,0%	0,1%	0,0%
	BANKA	90,1%	80,7%	89,9%	90,6%	93,1%	61,9%	95,2%	82,2%
	BROKER	0,5%	0,0%	1,0%	0,3%	0,1%	0,0%	0,1%	0,0%
	ÇAĞRI MERKEZİ	0,1%	0,0%	0,1%	0,0%	0,0%	0,0%	0,0%	0,0%
	DİREKT	0,1%	7,0%	0,2%	1,3%	0,0%	14,3%	0,0%	2,0%
	SATIŞ OFİSİ	0,0%	0,0%	0,0%	0,0%	0,0%	0,0%	0,0%	0,0%
	WEB	0,0%	0,0%	0,0%	0,0%	0,0%	0,0%	0,0%	0,0%
TAMAMLAYICI SAĞLIK	ACENTE	43,2%	60,8%	41,8%	61,9%	71,5%	46,1%	70,6%	48,5%
	ATM	0,0%	0,0%	0,0%	0,0%	0,0%	0,0%	0,0%	0,0%
	BANKA	53,9%	14,5%	55,0%	15,8%	22,8%	21,7%	22,7%	28,3%
	BROKER	2,1%	23,9%	2,2%	18,6%	4,3%	27,9%	5,3%	19,0%
	ÇAĞRI MERKEZİ	0,0%	0,0%	0,0%	0,0%	0,0%	0,0%	0,0%	0,0%
	DİREKT	0,8%	0,8%	0,9%	3,7%	1,4%	4,2%	1,4%	4,3%
	WEB	0,0%	0,0%	0,1%	0,0%	0,0%	0,0%	0,0%	0,0%
GÜNDELİK HASTANE TAZMİNATI	BANKA	0,0%	0,0%	0,0%	0,0%	0,0%	0,0%	0,0%	0,0%
HASTALIK	ACENTE	43,7%	0,0%	52,9%	33,3%	87,0%	0,0%	87,7%	0,0%
	ATM	0,1%	0,0%	0,0%	0,0%	0,0%	0,0%	0,0%	0,0%
	BANKA	48,3%	0,0%	34,3%	0,0%	11,3%	0,0%	10,7%	0,0%
	BROKER	0,0%	0,0%	0,9%	33,3%	0,9%	0,0%	0,4%	50,0%
	ÇAĞRI MERKEZİ	0,1%	0,0%	0,2%	0,0%	0,0%	0,0%	0,0%	0,0%

Tablo 3: Yenileme Yapısına Göre Yazılan Poliçe Adetleri Dağılımı

*Verilerin Son Güncellenme Tarihi: 04.08.2020 17:29

ÜRÜN GRUBU	YENİLEME TİPİ	2018				2019			
		Haziran		Ocak - Haziran		Haziran		Ocak - Haziran	
		FERDİ	GRUP	FERDİ	GRUP	FERDİ	GRUP	FERDİ	GRUP
SAĞLIK	Geçiş	24,5%	1,1%	19,3%	0,4%	23,6%	0,6%	22,9%	0,4%
	Yeni İş	22,4%	32,2%	36,4%	24,3%	23,3%	24,2%	22,4%	24,5%
	Yenileme	53,1%	66,8%	44,3%	75,3%	53,1%	75,2%	54,7%	75,0%
SEYAHAT	Geçiş	4,8%	1,2%	5,4%	1,7%	5,8%	15,2%	8,9%	15,1%
	Yeni İş	76,3%	98,0%	72,1%	97,3%	54,9%	83,6%	64,5%	83,8%
	Yenileme	18,9%	0,8%	22,5%	1,1%	39,3%	1,2%	26,6%	1,1%
SAĞLIK ACİL SAĞLIK	Geçiş	0,0%	0,0%	0,0%	0,0%	0,5%	0,0%	0,4%	0,0%
	Yeni İş	97,1%	15,8%	95,4%	54,5%	96,6%	42,9%	97,6%	23,5%
	Yenileme	2,9%	84,2%	4,6%	45,5%	2,9%	57,1%	2,0%	76,5%
TAMAMLAYICI SAĞLIK	Geçiş	0,3%	0,0%	0,3%	0,0%	0,3%	0,0%	0,6%	0,3%
	Yeni İş	76,2%	52,6%	78,8%	55,8%	50,4%	41,9%	63,0%	56,7%
	Yenileme	23,6%	47,4%	20,9%	44,2%	49,3%	58,1%	36,4%	43,0%
GÜNDELİK HASTANE TAZMİNATI	Yeni İş	0,0%	0,0%	0,0%	0,0%	0,0%	0,0%	0,0%	0,0%
HASTALIK	Geçiş	4,0%	0,0%	5,6%	0,0%	0,0%	0,0%	0,0%	0,0%
	Yeni İş	80,5%	0,0%	73,2%	33,3%	79,8%	0,0%	83,5%	0,0%
	Yenileme	15,6%	100,0%	21,2%	66,7%	20,2%	100,0%	16,5%	100,0%
YABANCILAR İÇİN SAĞLIK	Yeni İş	97,5%	0,0%	96,4%	0,0%	98,4%	0,0%	98,1%	0,0%
	Yenileme	2,5%	0,0%	3,6%	0,0%	1,6%	0,0%	1,9%	0,0%

Tablo 4: Sağlık Sigortalarında Yenileme Yılına Göre Yazılan Poliçe Adedi Dağılımı

*Verilerin Son Güncellenme Tarihi: 04.08.2020 17:29

ÜRÜN GRUBU	YENİLEME YILI	2018				2019			
		Haziran		Ocak - Haziran		Haziran		Ocak - Haziran	
		FERDİ	GRUP	FERDİ	GRUP	FERDİ	GRUP	FERDİ	GRUP
SAĞLIK	0-4	88,2%	71,0%	89,7%	80,8%	87,9%	61,4%	86,2%	67,2%
	5-10	7,1%	22,3%	6,4%	15,0%	7,3%	19,7%	8,7%	26,7%
	11-20	4,3%	6,3%	3,6%	4,0%	4,3%	18,6%	4,6%	5,9%
	20<	0,4%	0,4%	0,3%	0,2%	0,6%	0,3%	0,5%	0,2%

Tablo 5: Vade Yapısına Göre Yazılan Poliçe Adedi Dağılımı

*Verilerin Son Güncellenme Tarihi: 04.08.2020 17:29

ÜRÜN GRUBU	VADE SÜRESİ (AY)	2018				2019			
		Haziran		Ocak - Haziran		Haziran		Ocak - Haziran	
		FERDİ	GRUP	FERDİ	GRUP	FERDİ	GRUP	FERDİ	GRUP
SAĞLIK	1	41,3%	14,3%	48,0%	44,8%	46,0%	15,5%	42,9%	14,2%
	2-6	8,6%	56,7%	7,8%	29,8%	7,4%	49,4%	8,1%	35,4%
	7-12	50,2%	29,0%	44,3%	25,4%	46,6%	35,1%	49,0%	50,4%
SEYAHAT	1	99,7%	99,9%	99,6%	99,9%	99,7%	99,9%	99,7%	99,9%
	2-6	0,2%	0,1%	0,4%	0,1%	0,3%	0,1%	0,3%	0,1%
	7-12	0,0%	0,0%	0,0%	0,0%	0,0%	0,0%	0,0%	0,0%
SAĞLIK ACİL SAĞLIK	1	93,4%	66,7%	93,0%	77,1%	93,9%	57,1%	96,0%	68,2%
	2-6	1,3%	1,8%	1,5%	3,8%	1,2%	4,8%	0,9%	7,7%
	7-12	5,3%	31,6%	5,5%	19,1%	4,9%	38,1%	3,2%	24,1%
TAMAMLAYICI SAĞLIK	1	61,3%	16,8%	64,1%	18,3%	38,2%	24,2%	39,4%	32,4%
	2-6	10,3%	50,3%	9,6%	51,5%	14,4%	40,9%	14,3%	40,9%
	7-12	28,4%	32,9%	26,3%	30,2%	47,5%	34,9%	46,3%	26,6%
GÜNDELİK HASTANE TAZMİNATI	1	0,0%	0,0%	0,0%	0,0%	0,0%	0,0%	0,0%	0,0%
HASTALIK	1	84,0%	100,0%	79,7%	100,0%	90,3%	100,0%	91,2%	100,0%
	2-6	1,4%	0,0%	1,8%	0,0%	1,3%	0,0%	1,1%	0,0%
	7-12	14,6%	0,0%	18,5%	0,0%	8,5%	0,0%	7,7%	0,0%
YABANCILAR İÇİN SAĞLIK	1	93,7%	0,0%	93,9%	0,0%	96,3%	0,0%	95,3%	0,0%
	2-6	2,1%	0,0%	1,9%	0,0%	1,6%	0,0%	1,6%	0,0%
	7-12	4,2%	0,0%	4,1%	0,0%	2,1%	0,0%	3,1%	0,0%

Tablo 6: Döviz Tipine Göre Yazılan Poliçe Adedi Dağılımı

*Verilerin Son Güncellenme Tarihi: 04.08.2020 17:29

ÜRÜN GRUBU	DÖVİZ TİPİ	2018				2019			
		Haziran		Ocak - Haziran		Haziran		Ocak - Haziran	
		FERDİ	GRUP	FERDİ	GRUP	FERDİ	GRUP	FERDİ	GRUP
SAĞLIK	TRY	100,0%	100,0%	100,0%	100,0%	98,7%	100,0%	99,8%	100,0%
	USD	0,0%	0,0%	0,0%	0,0%	1,3%	0,0%	0,2%	0,0%
SEYAHAT	EUR	39,6%	14,1%	36,3%	16,6%	25,6%	21,0%	33,6%	20,6%
	SAR	0,0%	0,0%	0,0%	0,0%	0,0%	0,0%	2,5%	0,0%
	TRY	47,0%	85,8%	55,1%	83,4%	60,2%	79,0%	53,6%	79,4%
	USD	13,4%	0,0%	8,7%	0,0%	14,1%	0,0%	10,3%	0,0%
SAĞLIK ACİL SAĞLIK	TRY	100,0%	100,0%	100,0%	100,0%	100,0%	100,0%	100,0%	100,0%
TAMAMLAYICI SAĞLIK	TRY	100,0%	100,0%	100,0%	100,0%	100,0%	100,0%	100,0%	100,0%
GÜNDELİK HASTANE TAZMİNATI	TRY	0,0%	0,0%	0,0%	0,0%	0,0%	0,0%	0,0%	0,0%
HASTALIK	EUR	3,6%	0,0%	5,0%	0,0%	0,0%	0,0%	0,0%	0,0%
	TRY	96,4%	100,0%	95,0%	66,7%	100,0%	100,0%	100,0%	50,0%
	USD	0,0%	0,0%	0,0%	33,3%	0,0%	0,0%	0,0%	50,0%
YABANCILAR İÇİN SAĞLIK	TRY	100,0%	0,0%	100,0%	0,0%	100,0%	0,0%	100,0%	0,0%

Tablo 7: 2019 Yılı İllere Göre Yazılan Poliçe Adedi Dağılımı**(verisi kullanılmıştır.)**

*Verilerin Son Güncellenme Tarihi: 04.08.2020 17:29

İL	SAĞLIK		SEYAHAT		SAĞLIK ACIL SAĞLIK		HASTALIK		YABANCILAR İÇİN SAĞLIK
	FERDİ	GRUP	FERDİ	GRUP	FERDİ	GRUP	FERDİ	GRUP	FERDİ
ADANA	3.671	46	12.523	1.169	2.135	0	959	0	1.652
ADİYAMAN	215	1	1.286	150	179	-1	224	0	72
AFYON	623	3	1.659	116	834	0	348	0	489
AĞRI	170	0	600	75	327	0	65	0	57
AKSARAY	365	1	1.501	89	319	1	214	0	339
AMASYA	309	3	838	50	744	1	324	0	139
ANKARA	36.862	650	76.259	6.862	9.672	16	2.299	0	21.145
ANTALYA	19.844	47	23.790	1.531	2.790	8	3.169	0	23.500
ARDAHAN	46	0	249	26	184	0	12	0	24
ARTVİN	221	0	472	99	154	0	97	0	116
AYDIN	2.878	9	6.073	640	1.199	9	1.061	0	1.430
BALIKESİR	2.714	63	20.249	525	902	2	1.028	0	627
BARTIN	365	0	680	124	522	0	118	0	68
BATMAN	194	2	1.063	159	200	1	183	0	112
BAYBURT	17	0	200	45	74	0	8	0	11
BİLECİK	194	2	637	32	213	0	97	0	67
BİNGÖL	47	0	784	101	60	0	13	0	20
BİTLİS	57	0	530	78	354	0	34	0	16
BOLU	934	12	1.189	104	606	0	230	0	764
BURDUR	347	0	852	80	393	0	89	0	140
BURSA	16.117	680	29.177	1.058	3.386	15	2.134	0	7.330
ÇANAĞKALE	1.522	15	2.914	304	546	1	422	0	729
ÇANKIRI	211	1	522	39	48	0	37	0	180
ÇORUM	546	2	1.313	92	700	1	355	0	636
DENİZLİ	2.216	28	4.889	250	955	0	599	0	1.104
DİYARBAKIR	581	4	3.185	409	1.077	1	486	0	115
DÜZCE	747	14	1.350	104	719	2	380	0	284
EDİRNE	1.161	0	7.113	173	549	7	314	0	251
ELAZIĞ	376	2	1.528	180	460	0	192	0	210
ERZİNCAN	101	0	786	88	172	0	38	0	109
ERZURUM	350	3	1.625	217	534	0	243	0	225
ESKİŞEHİR	2.608	48	5.764	338	838	2	587	0	1.578
GAZİANTEP	2.803	11	7.883	832	988	4	951	0	2.165
GİRESUN	632	0	2.388	160	487	8	228	0	248
GÜMÜŞHANE	43	0	470	50	87	0	50	0	34
HAKKARİ	119	0	1.680	73	121	0	46	0	188
HATAY	1.398	20	7.433	801	740	0	708	0	307

Tablo 7: 2019 Yılı İllere Göre Yazılan Poliçe Adedi Dağılımı**(verisi kullanılmıştır.)**

*Verilerin Son Güncellenme Tarihi: 04.08.2020 17:29

	SAĞLIK		SEYAHAT		SAĞLIK ACIL SAĞLIK		HASTALIK		YABANCILAR İÇİN SAĞLIK
İÇEL	4.022	23	8.687	566	1.387	0	1.313	0	9.195
İĞDIR	71	1	366	48	104	0	7	0	63
ISPARTA	608	1	1.492	189	270	1	111	0	665
İSTANBUL	313.784	5.939	920.460	66.087	10.192	112	8.957	1	210.154
İZMİR	25.738	449	63.431	4.188	6.524	48	3.482	1	3.207
K.MARAŞ	685	0	2.285	214	376	3	668	0	393
KARABÜK	257	3	828	140	588	1	76	0	1.275
KARAMAN	152	1	906	53	413	1	89	0	56
KARS	142	0	629	93	168	0	194	0	69
KASTAMONU	595	0	998	222	872	0	175	0	386
KAYSERİ	917	10	5.068	622	2.062	1	535	0	770
KİLİS	158	1	304	34	74	0	56	0	139
KIRIKKALE	234	0	566	86	168	0	64	0	233
KIRKLARELİ	889	5	3.787	205	626	35	293	0	270
KIRŞEHİR	165	0	846	110	450	2	60	0	401
KOCAELİ	7.289	231	11.784	1.041	1.736	2	1.075	0	1.701
KONYA	2.741	14	7.045	571	2.370	8	768	0	1.583
KÜTAHYA	555	10	1.423	181	926	3	375	0	644
MALATYA	500	6	1.673	227	180	1	350	0	355
MANİSA	2.361	29	5.035	390	2.037	10	1.167	0	537
MARDİN	323	3	1.697	209	466	3	169	0	1.785
MUĞLA	8.411	40	10.255	848	1.082	7	632	0	3.396
MUŞ	40	0	815	71	144	0	24	0	17
NEVŞEHİR	274	1	1.025	100	635	0	125	0	169
NİGDE	288	1	637	44	433	0	213	0	316
ORDU	1.106	4	3.258	457	881	1	301	0	418
OSMANİYE	315	1	1.111	176	281	1	361	0	96
RİZE	372	0	1.175	159	417	0	123	0	185
SAKARYA	2.567	40	5.575	242	941	0	793	0	2.183
SAMSUN	1.680	10	5.641	546	1.873	4	567	0	3.340
ŞANLIURFA	494	4	2.481	414	510	1	854	0	2.273
SİİRT	96	0	592	154	175	0	47	0	90
SİNOP	193	1	728	66	277	0	28	0	74
ŞIRNAK	214	1	1.437	140	178	2	15	0	130
SİVAS	302	3	1.665	175	1.176	0	283	0	165
TEKİRDAĞ	3.486	42	10.986	703	1.404	15	883	0	1.008
TOKAT	481	0	924	127	898	1	367	0	148
TRABZON	1.418	10	4.626	309	1.167	2	422	0	1.402

Tablo 7: 2019 Yılı İllere Göre Yazılan Poliçe Adedi Dağılımı

(verisi kullanılmıştır.)

*Verilerin Son Güncellenme Tarihi: 04.08.2020 17:29

	SAĞLIK		SEYAHAT		SAĞLIK ACİL SAĞLIK		HASTALIK		YABANCILAR İÇİN SAĞLIK
TUNCELİ	27	0	720	71	71	0	14	0	4
UŞAK	574	0	1.276	77	458	0	361	0	545
VAN	754	2	1.993	268	424	1	435	0	309
YALOVA	2.943	26	1.662	68	278	1	135	0	3.832
YOZGAT	182	1	951	87	435	0	134	0	288
ZONGULDAK	1.049	22	2.472	114	2.085	4	501	0	323

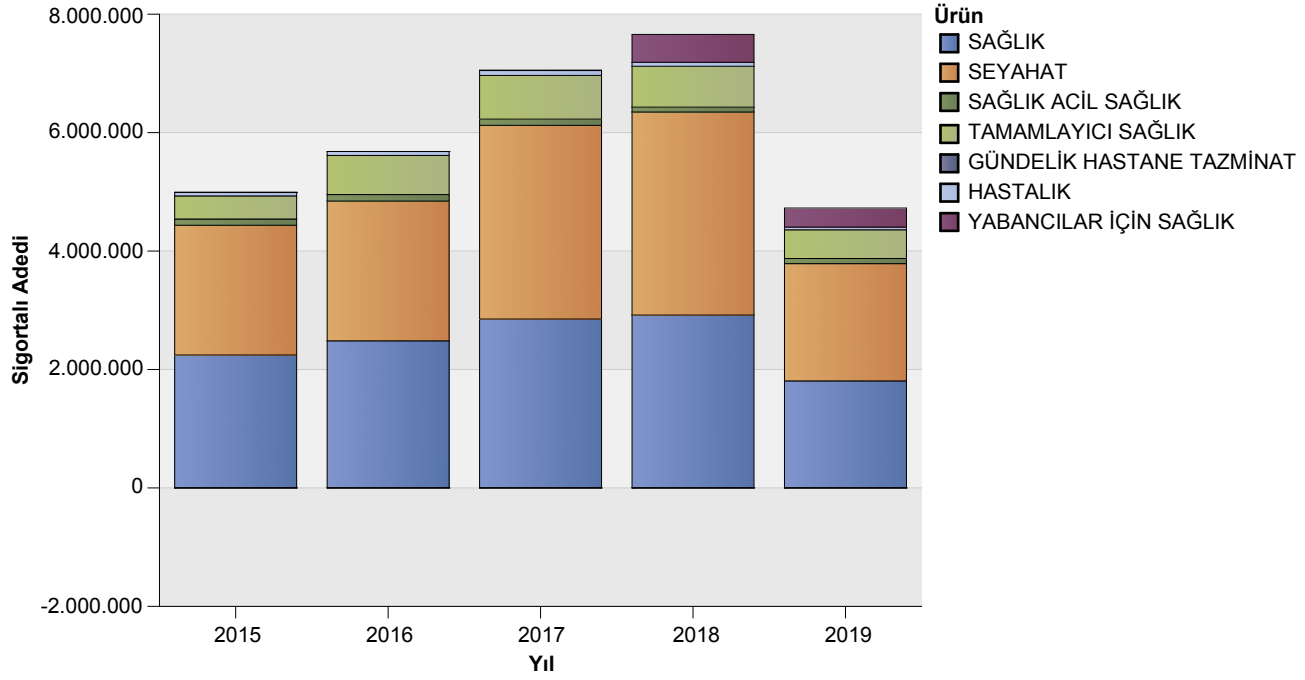
Tablo 8: Poliçe Durumuna Göre Yıllar Bazında Yazılan Poliçe Adedi Dağılımı

*Verilerin Son Güncellenme Tarihi: 04.08.2020 17:29

		2015	2016	2017	2018	2019
GÜNDELİK HASTANE TAZMİNATI	İPTAL	100%	100%	100%	100%	100%
HASTALIK	İPTAL	8%	3%	4%	4%	2%
	MERİ	92%	97%	96%	96%	98%
SAĞLIK	İPTAL	3%	5%	3%	2%	1%
	MERİ	97%	95%	97%	98%	99%
SAĞLIK ACİL SAĞLIK	İPTAL	7%	11%	10%	0%	0%
	MERİ	93%	89%	90%	100%	100%
SEYAHAT	İPTAL	0%	0%	1%	0%	1%
	MERİ	100%	100%	99%	100%	99%
TAMAMLAYICI SAĞLIK	İPTAL	9%	11%	9%	3%	1%
	MERİ	91%	89%	91%	97%	99%
YABANCILAR İÇİN SAĞLIK	İPTAL	0,0%	80%	2%	1%	1%
	MERİ	100%	20%	98%	99%	99%

Grafik 1: Yazılan Sigortalı Sayısı Dağılımı

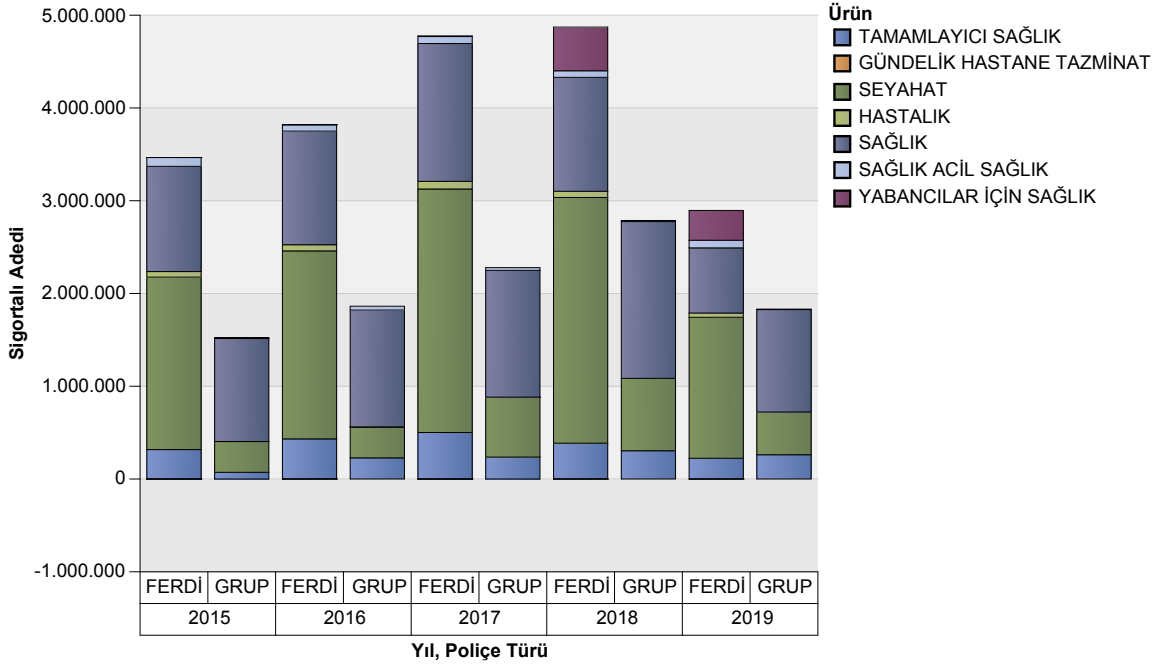
*Verilerin Son Güncellenme Tarihi: 04.08.2020 17:29



ÜRÜN GRUBU	2015	2016	2017	2018	2019
SAĞLIK	2.244.585	2.483.928	2.851.897	2.918.962	1.807.146
SEYAHAT	2.191.275	2.360.347	3.271.207	3.429.017	1.980.479
SAĞLIK ACİL SAĞLIK	105.872	109.789	105.175	82.308	86.494
TAMAMLAYICI SAĞLIK	389.319	660.424	737.841	690.527	485.052
GÜNDELİK HASTANE TAZMİNATI	-11	-12	-3	-1	-3
HASTALIK	60.022	66.763	82.586	67.203	45.910
YABANCILAR İÇİN SAĞLIK	1	30	6.831	470.561	321.123

Grafik 2: Ürün Grubu ve Poliçe Tipine Göre Yazılan Sigortalı Sayısı Dağılımı

*Verilerin Son Güncellenme Tarihi: 04.08.2020 17:29

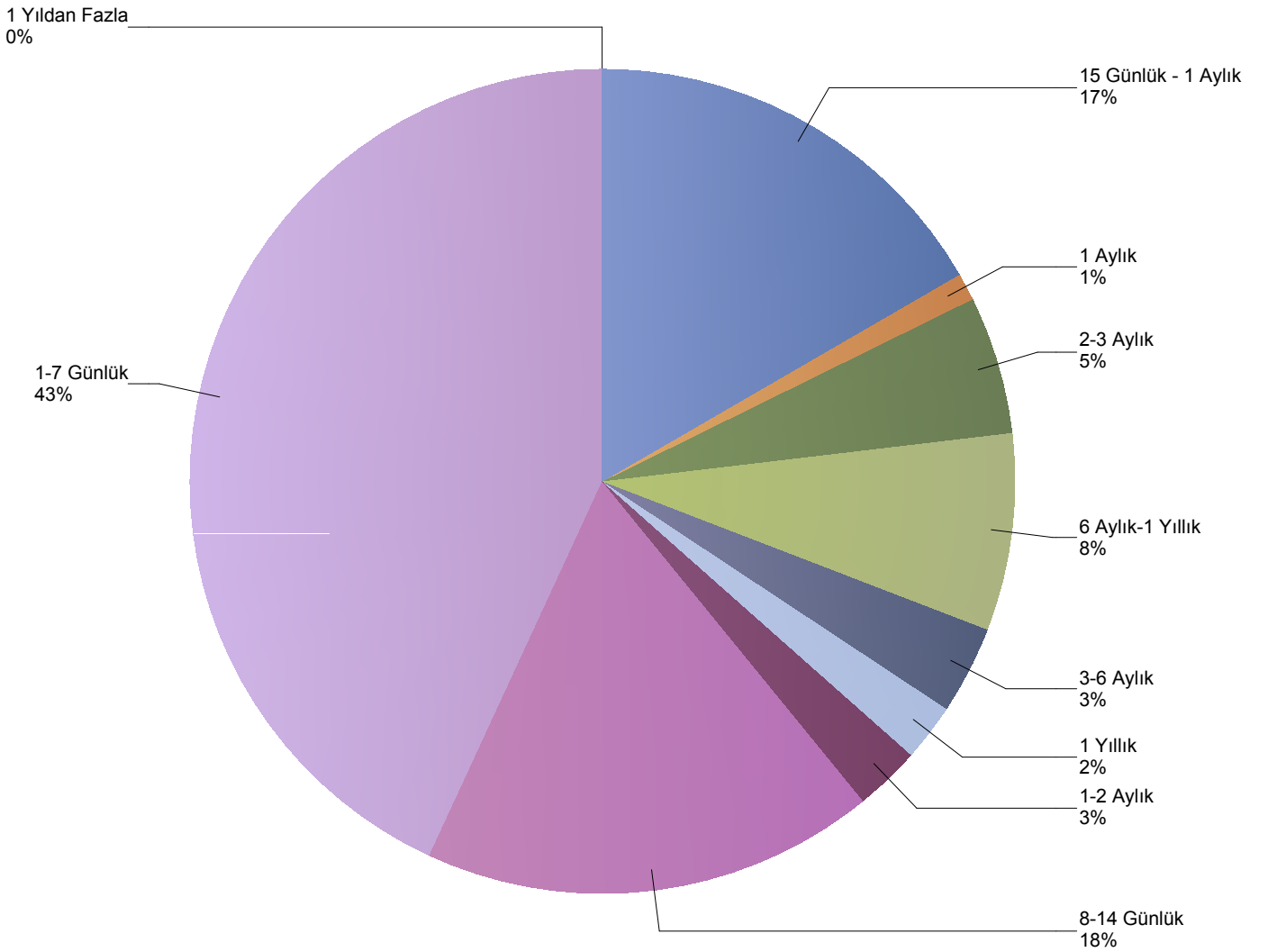


ÜRÜN GRUBU	2015		2016		2017		2018		2019	
	GRUP	FERDİ	GRUP	FERDİ	GRUP	FERDİ	GRUP	FERDİ	GRUP	FERDİ
SAĞLIK	1.110.202	1.134.383	1.259.037	1.224.891	1.366.330	1.485.567	1.690.528	1.228.434	702.722	1.104.424
SEYAHAT	331.898	1.859.377	333.628	2.026.719	645.804	2.625.403	780.009	2.649.008	1.520.039	460.440
SAĞLIK ACIL SAĞLIK	10.730	95.142	41.652	68.137	29.586	75.589	11.267	71.041	81.979	4.515
TAMAMLAYICI SAĞLIK	72.060	317.259	228.005	432.419	236.553	501.288	304.614	385.913	223.380	261.672
GÜNDELİK HASTANE TAZMİNATI	0	-11	0	-12	0	-3	0	-1	-3	0
HASTALIK	390	59.632	359	66.404	315	82.271	481	66.722	45.750	160
YABANCILAR İÇİN SAĞLIK	0	1	0	30	0	6.831	0	470.561	321.123	0

Grafik 3: Yazılan Seyahat Sigortalarında Vade Dağılımı

(verisi kullanılmıştır.)

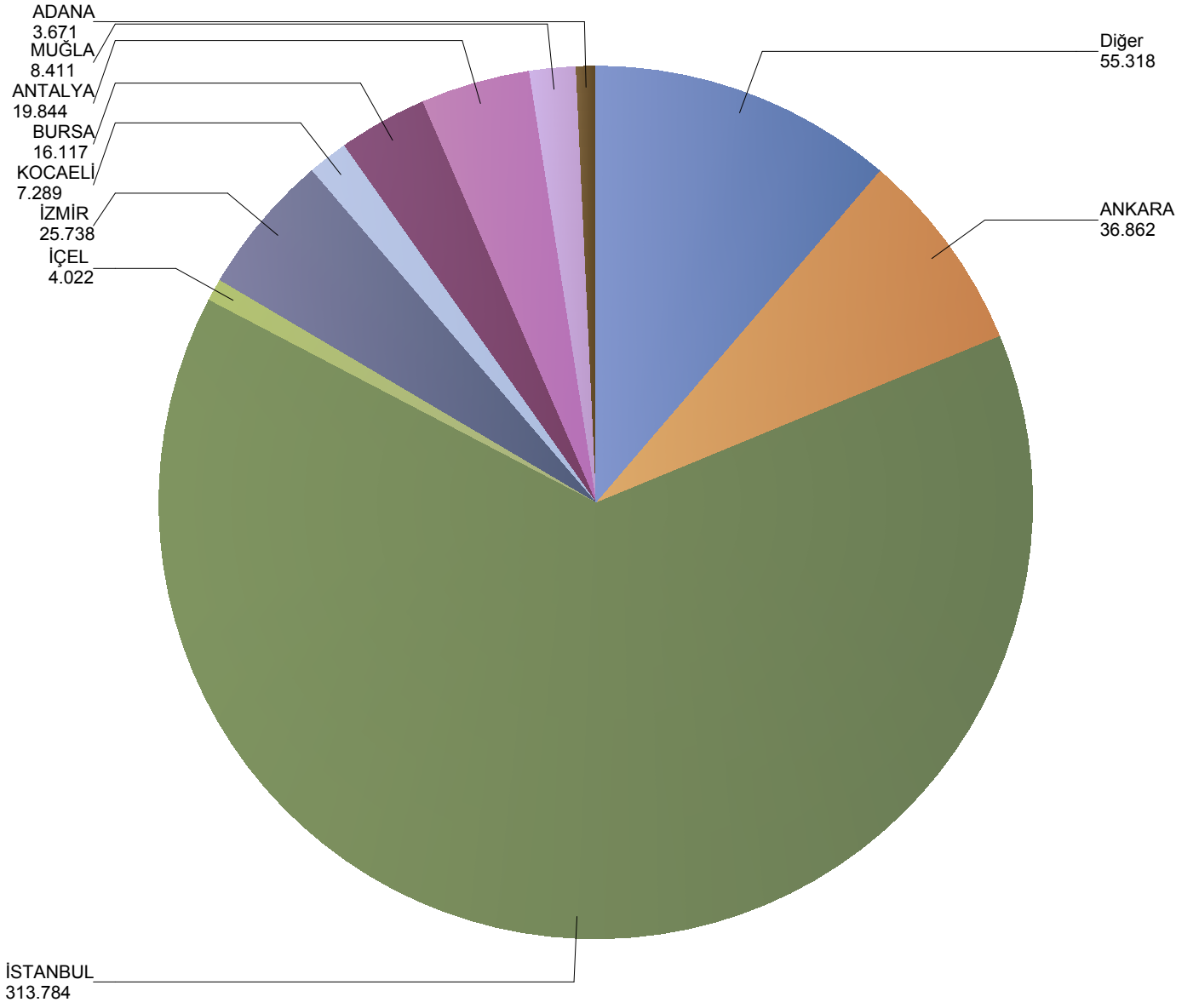
*Verilerin Son Güncellenme Tarihi: 04.08.2020 17:29



Grafik 4: Yazılan Bireysel Sağlık Sigortaları Poliçe Adetlerinin 2019 Yılı İller Dağılımı

(verisi kullanılmıştır.)

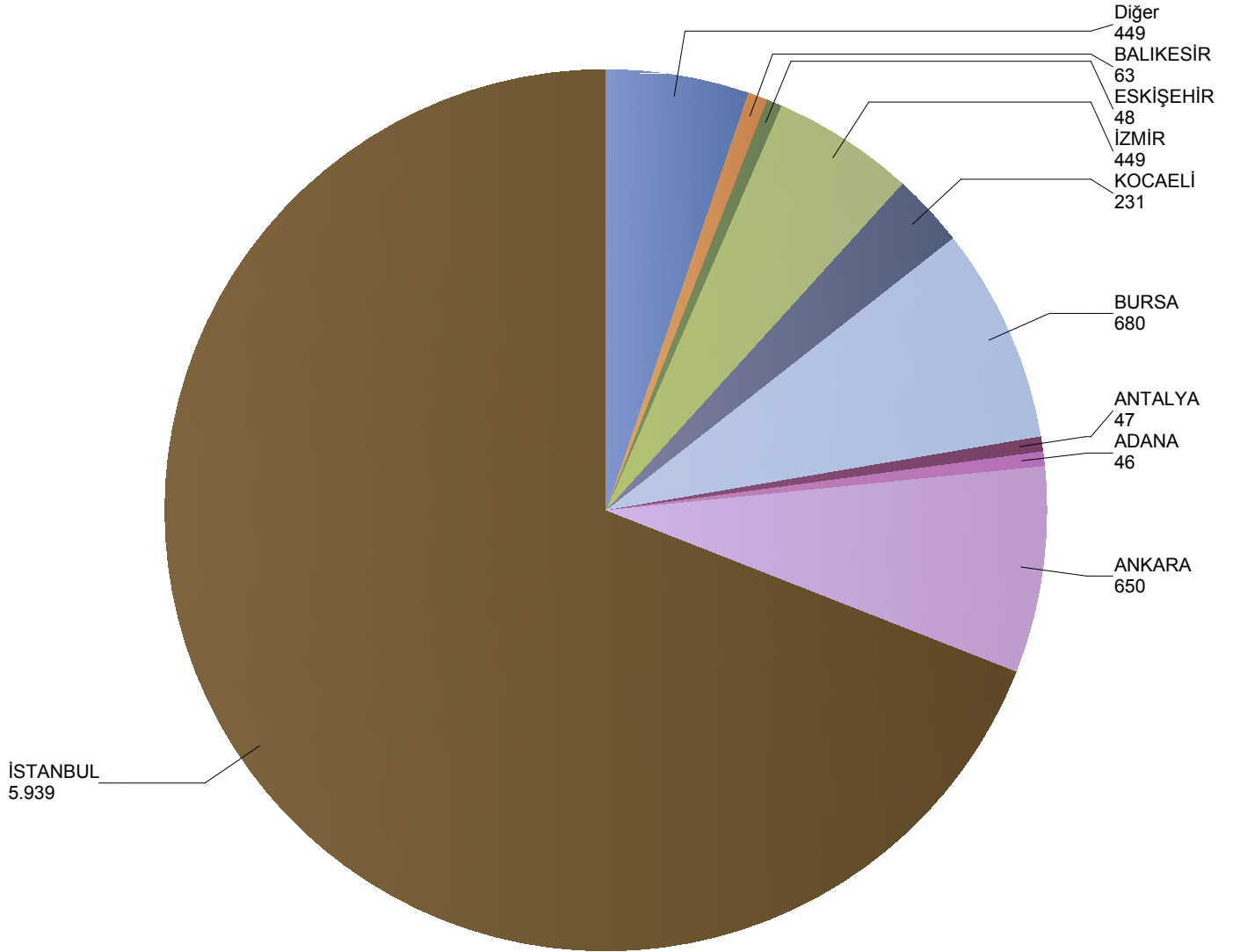
*Verilerin Son Güncellenme Tarihi: 04.08.2020 17:29



Grafik 5: Yazılan Kurumsal Sağlık Sigortaları Poliçe Adetlerinin 2019 Yılı İller Dağılımı

(verisi kullanılmıştır.)

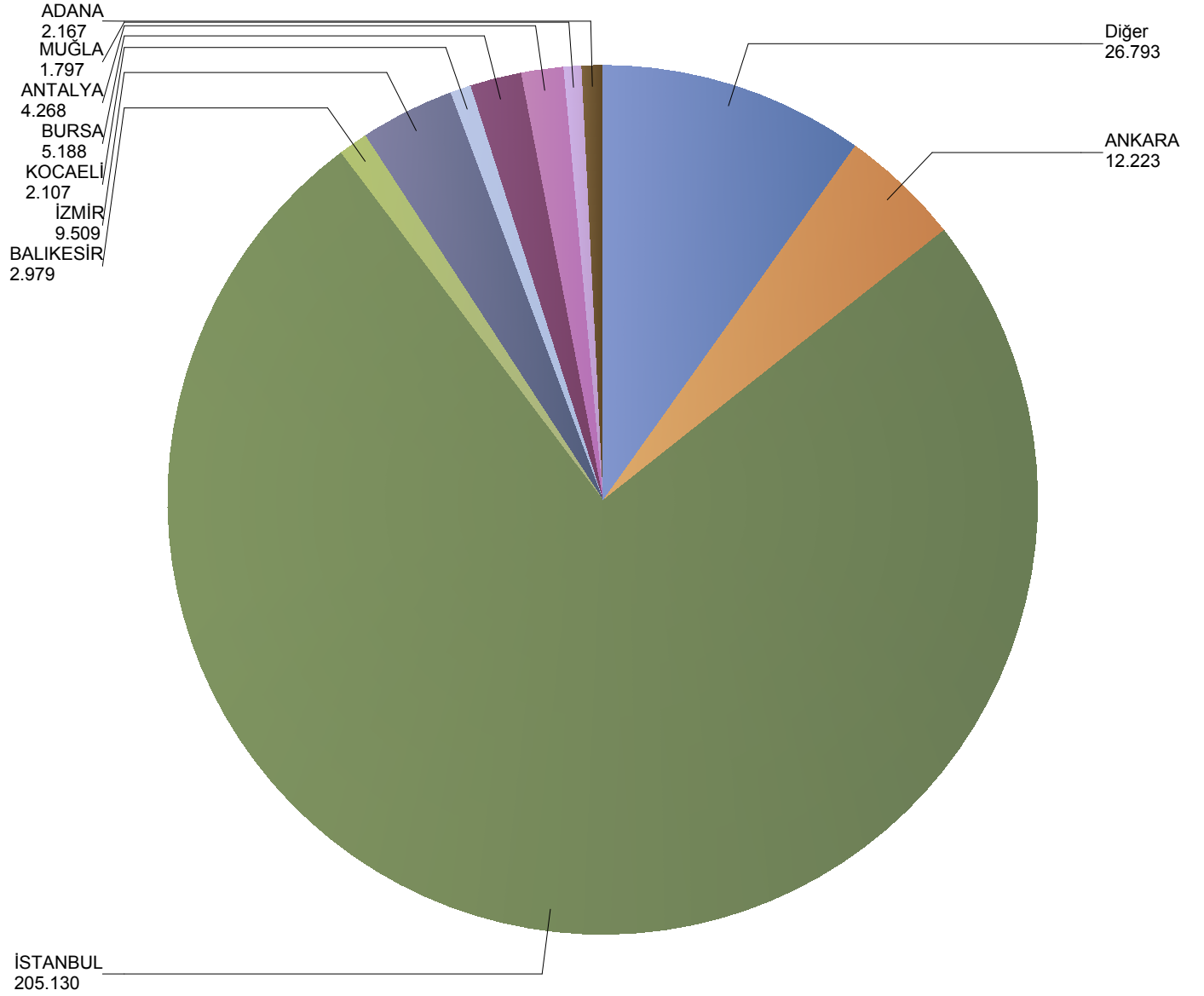
*Verilerin Son Güncellenme Tarihi: 04.08.2020 17:29



Grafik 6: Yazılan Bireysel Seyahat Sigortaları Poliçe Adetlerinin 2019 Yılı İller Dağılımı

(verisi kullanılmıştır.)

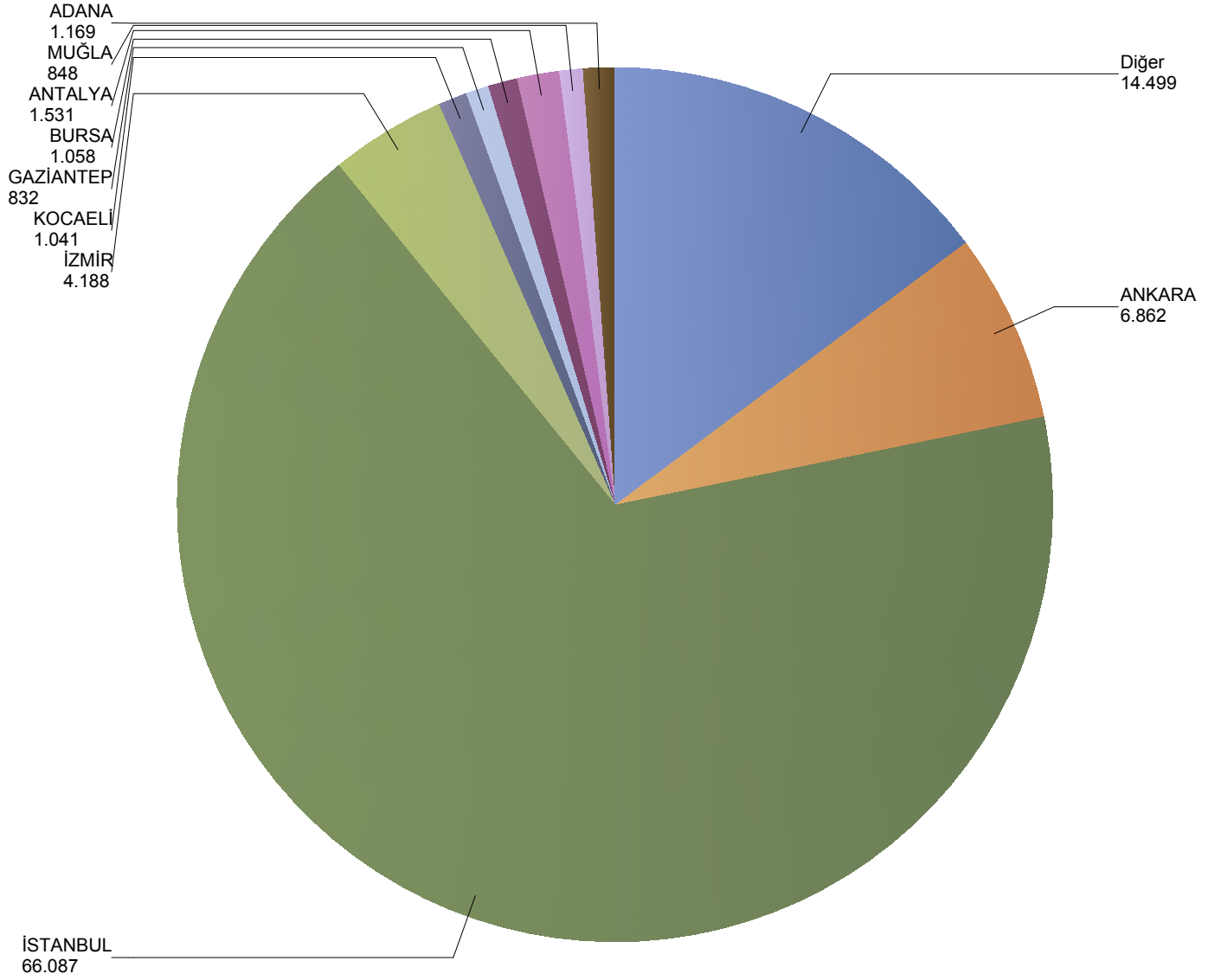
*Verilerin Son Güncellenme Tarihi: 04.08.2020 17:29



Grafik 7: Yazılan Kurumsal Seyahat Sigortaları Poliçe Adetlerinin 2019 Yılı İller Dağılımı

(verisi kullanılmıştır.)

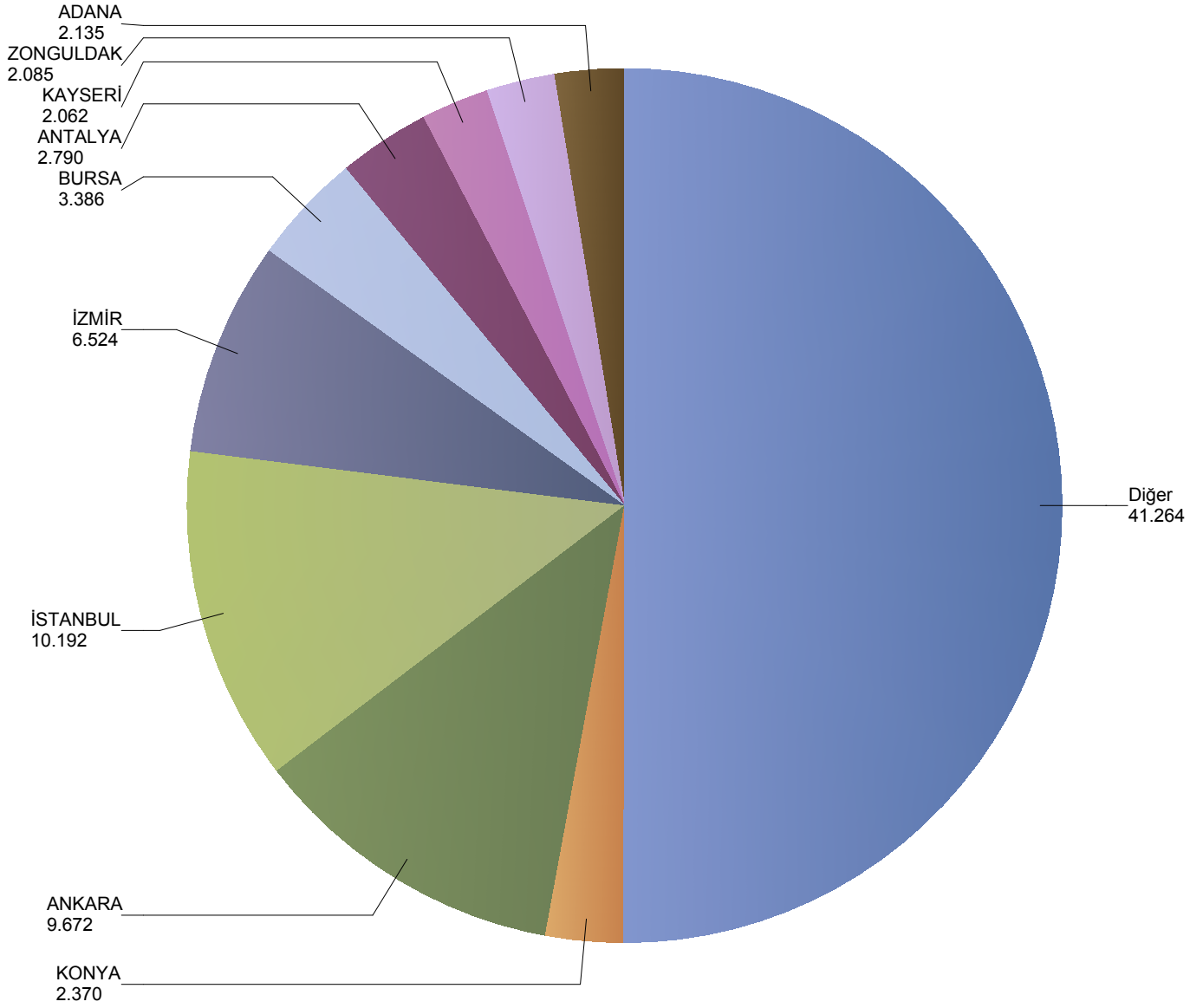
*Verilerin Son Güncellenme Tarihi: 04.08.2020 17:29



Grafik 8: Yazılan Bireysel Acil Sağlık Sigortaları Poliçe Adetlerinin 2019 Yılı İller Dağılımı

(verisi kullanılmıştır.)

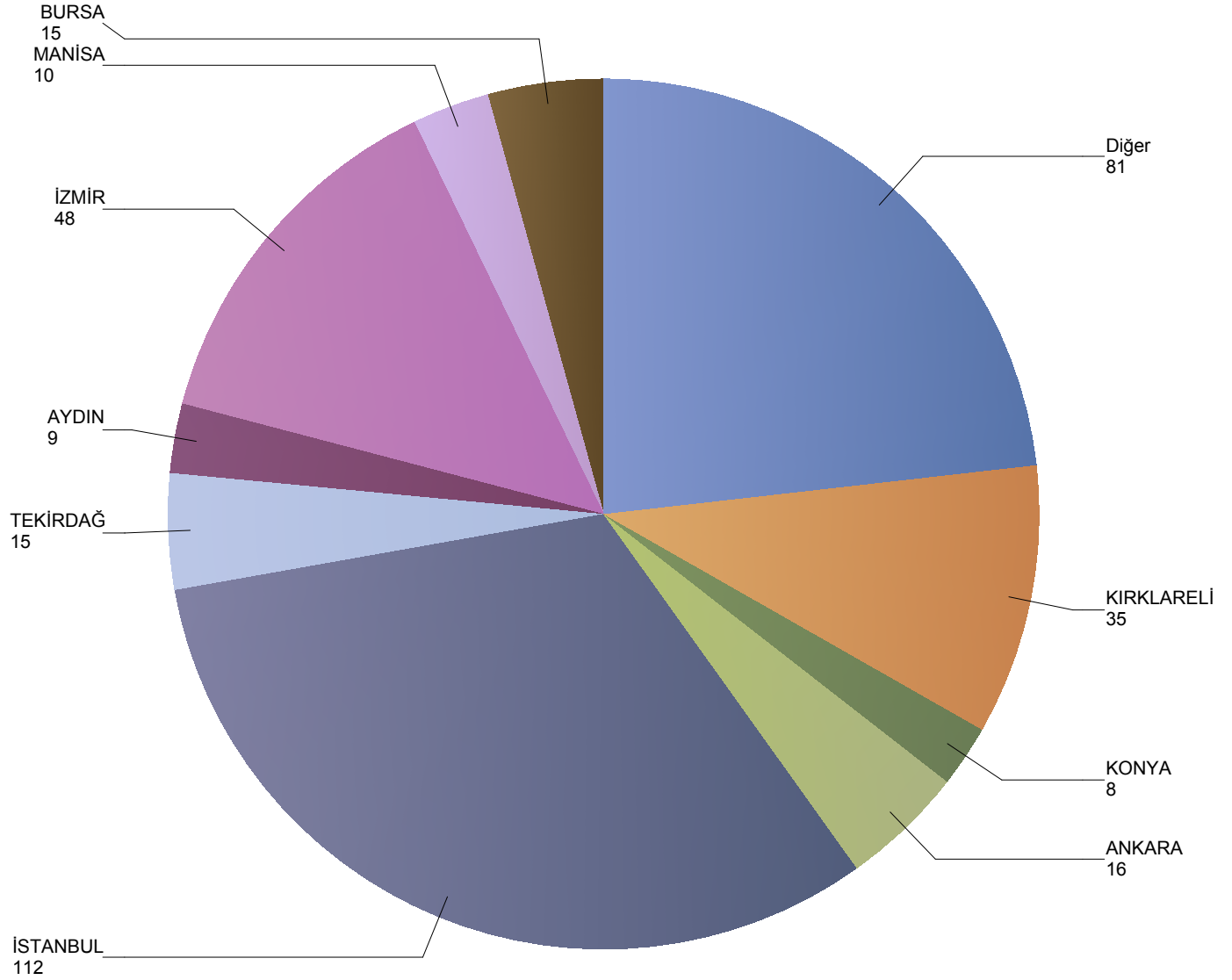
*Verilerin Son Güncellenme Tarihi: 04.08.2020 17:29



Grafik 9: Yazılan Kurumsal Acil Seyahat Sigortaları Poliçe Adetlerinin 2019 Yılı İller Dağılımı

(verisi kullanılmıştır.)

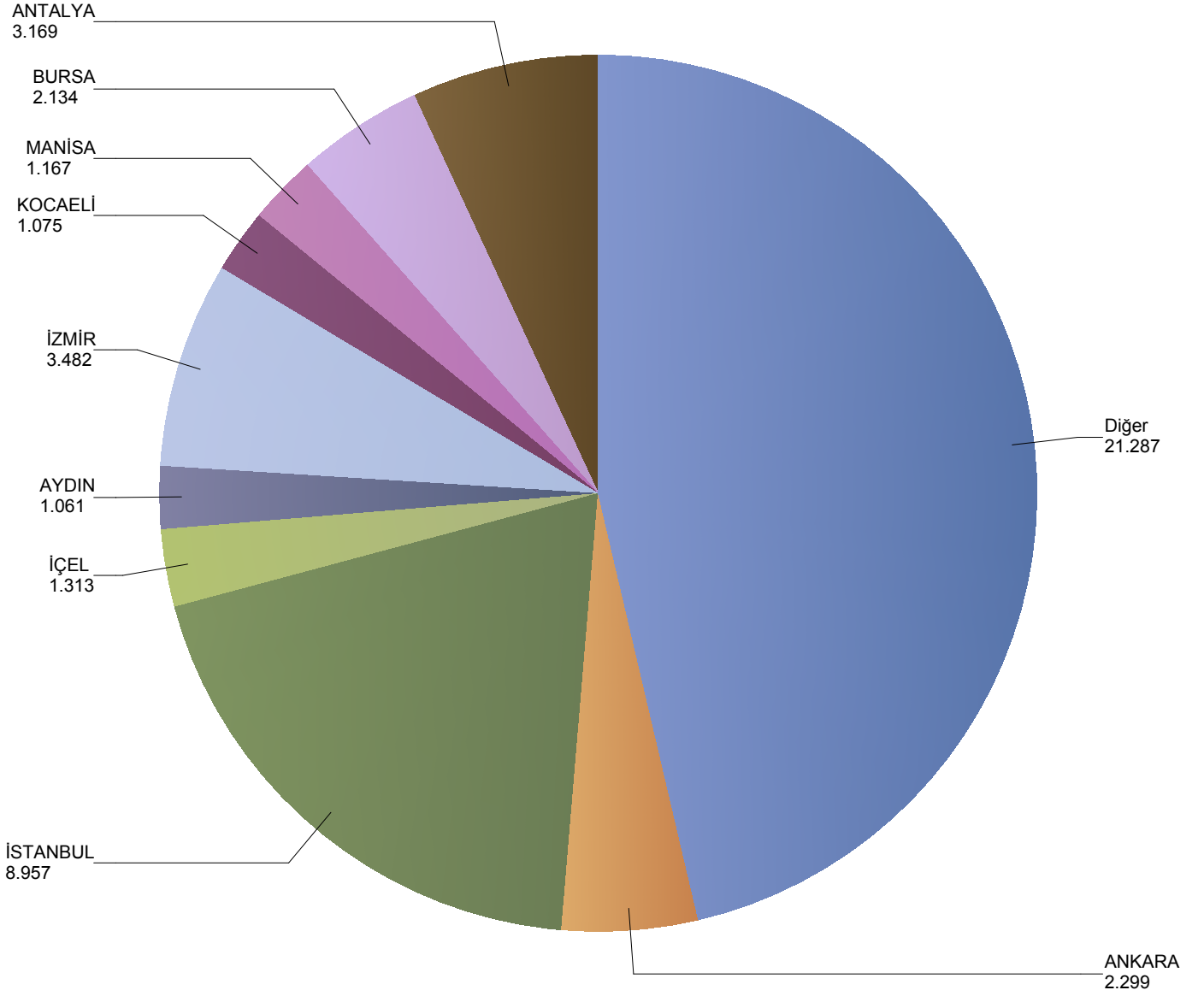
*Verilerin Son Güncellenme Tarihi: 04.08.2020 17:29



Grafik 10: Yazılan Bireysel Hastalık Sigortaları Poliçe Adetlerinin 2019 Yılı İller Dağılımı

(verisi kullanılmıştır.)


*Verilerin Son Güncellenme Tarihi: 04.08.2020 17:29



Grafik 11: Yazılan Bireysel Gündelik Hastane Tazminatı Sigortaları Poliçe Adetlerinin 2019 Yılı İller Dağılımı

(verisi kullanılmıştır.)

*Verilerin Son Güncellenme Tarihi: 04.08.2020 17:29



ERZURUM
-3