

**Mayıs
2019**

SAGMER İstatistikleri



Sigorta
Bilgi ve Gözetim
Merkezi

Tablo 1: Ödeme Yöntemine Göre Yazılan Polişe Adedi Dağılımı

*Verilerin Son Güncellenme Tarihi: 04.08.2020 17:29

| ÜRÜN GRUBU | ÖDEME TİPİ | 2018 | | | | 2019 | | | |
|----------------------------|----------------|-------|-------|--------------|-------|-------|-------|--------------|-------|
| | | Mayıs | | Ocak - Mayıs | | Mayıs | | Ocak - Mayıs | |
| | | FERDİ | GRUP | FERDİ | GRUP | FERDİ | GRUP | FERDİ | GRUP |
| SAĞLIK | BANKAYA ÖDEME | 6,6% | 25,8% | 5,4% | 31,7% | 3,0% | 24,1% | 5,7% | 31,0% |
| | ÇEK | 0,0% | 0,0% | 0,0% | 0,1% | 0,0% | 0,0% | 0,0% | 0,0% |
| | DİĞER | 23,6% | 5,5% | 29,4% | 8,9% | 12,3% | 2,1% | 24,2% | 7,4% |
| | EFT | 0,5% | 1,1% | 1,1% | 0,8% | 2,2% | 0,8% | 1,3% | 0,5% |
| | HAVALE | 26,5% | 3,1% | 16,8% | 2,8% | 25,0% | 3,0% | 21,6% | 4,0% |
| | HESAPTAN ÇEKİM | 0,0% | 0,0% | 0,0% | 0,0% | 0,0% | 0,0% | 0,0% | 0,0% |
| | KREDİ KARTI | 36,9% | 51,9% | 35,7% | 41,9% | 49,3% | 58,1% | 42,3% | 40,9% |
| | NAKİT | 5,9% | 12,6% | 11,6% | 13,7% | 8,1% | 11,9% | 5,0% | 16,2% |
| | OTOMATİK ÖDEME | 0,0% | 0,0% | 0,0% | 0,0% | 0,0% | 0,0% | 0,0% | 0,0% |
| SEYAHAT | BANKAYA ÖDEME | 0,7% | 0,0% | 0,8% | 0,0% | 0,0% | 0,0% | 0,3% | 0,0% |
| | DİĞER | 14,0% | 3,7% | 13,1% | 5,8% | 19,6% | 8,6% | 21,1% | 7,1% |
| | EFT | 8,4% | 0,0% | 10,0% | 0,0% | 5,4% | 0,0% | 6,1% | 0,0% |
| | HAVALE | 0,0% | 77,7% | 0,0% | 65,6% | 0,0% | 19,9% | 0,0% | 33,5% |
| | HESAPTAN ÇEKİM | 0,9% | 0,0% | 0,9% | 0,0% | 0,9% | 0,0% | 0,8% | 0,0% |
| | KREDİ KARTI | 15,4% | 14,3% | 14,6% | 20,3% | 24,2% | 48,8% | 20,3% | 35,6% |
| | NAKİT | 60,6% | 4,3% | 60,6% | 8,3% | 49,9% | 22,7% | 51,4% | 23,8% |
| | OTOMATİK ÖDEME | 0,0% | 0,0% | 0,0% | 0,0% | 0,0% | 0,0% | 0,0% | 0,0% |
| SAĞLIK ACİL SAĞLIK | BANKAYA ÖDEME | 2,0% | 0,7% | 4,0% | 3,1% | 28,3% | 1,1% | 13,2% | 4,0% |
| | DİĞER | 0,0% | 0,0% | 0,0% | 0,6% | 0,1% | 0,0% | 0,1% | 0,9% |
| | EFT | 0,0% | 0,0% | 0,0% | 0,0% | 0,0% | 0,0% | 0,0% | 0,0% |
| | HAVALE | 0,0% | 2,6% | 0,0% | 1,7% | 0,0% | 2,2% | 0,0% | 3,0% |
| | HESAPTAN ÇEKİM | 4,1% | 0,0% | 8,5% | 0,0% | 0,0% | 0,0% | 0,0% | 0,0% |
| | KREDİ KARTI | 9,2% | 32,0% | 10,8% | 36,9% | 4,6% | 33,0% | 4,7% | 29,0% |
| | NAKİT | 84,2% | 64,7% | 76,1% | 57,7% | 66,7% | 63,7% | 81,6% | 63,1% |
| | OTOMATİK ÖDEME | 0,5% | 0,0% | 0,6% | 0,0% | 0,3% | 0,0% | 0,4% | 0,0% |
| TAMAMLAYICI SAĞLIK | BANKAYA ÖDEME | 0,1% | 0,7% | 0,0% | 1,2% | 0,3% | 1,2% | 0,1% | 2,7% |
| | DİĞER | 10,9% | 9,8% | 7,3% | 9,3% | 10,1% | 2,5% | 12,3% | 8,4% |
| | HAVALE | 1,5% | 33,0% | 3,8% | 29,9% | 4,1% | 39,4% | 3,9% | 27,0% |
| | HESAPTAN ÇEKİM | 42,2% | 0,0% | 42,5% | 0,0% | 0,0% | 0,0% | 0,0% | 0,0% |
| | KREDİ KARTI | 38,7% | 40,1% | 37,1% | 30,6% | 65,4% | 37,7% | 51,8% | 23,4% |
| | NAKİT | 6,5% | 16,5% | 9,3% | 28,9% | 20,1% | 19,2% | 31,8% | 38,4% |
| | OTOMATİK ÖDEME | 0,0% | 0,0% | 0,0% | 0,0% | 0,0% | 0,0% | 0,0% | 0,0% |
| GÜNDELİK HASTANE TAZMİNATI | NAKİT | 0,0% | 0,0% | 0,0% | 0,0% | 0,0% | 0,0% | 0,0% | 0,0% |
| HASTALIK | BANKAYA ÖDEME | 17,8% | 0,0% | 16,6% | 0,0% | 2,2% | 0,0% | 2,2% | 0,0% |
| | DİĞER | 43,1% | 0,0% | 41,5% | 0,0% | 19,6% | 0,0% | 65,3% | 0,0% |
| | EFT | 0,0% | 0,0% | 0,0% | 50,0% | 0,0% | 0,0% | 0,0% | 0,0% |
| | HAVALE | 0,1% | 0,0% | 0,6% | 0,0% | 57,8% | 0,0% | 12,9% | 0,0% |

Tablo 2: Pazarlama Yöntemine Göre Yazılan Polİçe Adedi Dağılımı

*Verilerin Son Güncellenme Tarihi: 04.08.2020 17:29

| ÜRÜN GRUBU | ÜRETİM KAYNAĞI | 2018 | | | | 2019 | | | |
|----------------------------|----------------|-------|-------|--------------|-------|-------|-------|--------------|--------|
| | | Mayıs | | Ocak - Mayıs | | Mayıs | | Ocak - Mayıs | |
| | | FERDİ | GRUP | FERDİ | GRUP | FERDİ | GRUP | FERDİ | GRUP |
| SAĞLIK | ACENTE | 89,1% | 59,7% | 81,6% | 33,9% | 90,7% | 62,7% | 89,6% | 33,5% |
| | ATM | 0,0% | 0,0% | 0,0% | 0,0% | 0,0% | 0,0% | 0,0% | 0,0% |
| | BANKA | 3,2% | 1,0% | 3,2% | 1,2% | 2,2% | 1,3% | 2,5% | 1,2% |
| | BROKER | 5,1% | 31,5% | 8,7% | 33,0% | 5,0% | 28,7% | 5,6% | 36,0% |
| | ÇAĞRI MERKEZİ | 0,5% | 0,0% | 5,3% | 0,0% | 1,0% | 0,0% | 0,4% | 0,0% |
| | DİREKT | 1,7% | 7,8% | 0,9% | 31,9% | 0,7% | 7,0% | 1,4% | 29,3% |
| | SATIŞ OFİSİ | 0,4% | 0,0% | 0,3% | 0,1% | 0,3% | 0,3% | 0,4% | 0,0% |
| | WEB | 0,0% | 0,0% | 0,0% | 0,0% | 0,1% | 0,0% | 0,1% | 0,0% |
| SEYAHAT | ACENTE | 78,7% | 88,5% | 80,6% | 84,4% | 71,4% | 81,9% | 75,0% | 84,4% |
| | ATM | 0,0% | 0,0% | 0,0% | 0,0% | 0,0% | 0,0% | 0,0% | 0,0% |
| | BANKA | 5,1% | 0,1% | 4,8% | 0,1% | 5,5% | 0,2% | 4,8% | 0,1% |
| | BROKER | 2,9% | 0,0% | 2,6% | 0,1% | 5,0% | 0,2% | 2,0% | 0,1% |
| | ÇAĞRI MERKEZİ | 0,1% | 0,0% | 0,1% | 0,0% | 0,1% | 0,0% | 0,1% | 0,0% |
| | DİREKT | 1,8% | 0,1% | 1,6% | 0,4% | 2,5% | 0,2% | 1,9% | 0,2% |
| | SATIŞ OFİSİ | 0,0% | 0,0% | 0,1% | 0,0% | 0,0% | 0,0% | 0,0% | 0,0% |
| | WEB | 11,3% | 11,2% | 10,2% | 15,1% | 15,4% | 17,6% | 16,2% | 15,1% |
| SAĞLIK ACİL SAĞLIK | ACENTE | 7,8% | 6,5% | 8,2% | 7,5% | 4,5% | 19,8% | 4,2% | 15,2% |
| | ATM | 0,2% | 0,0% | 0,6% | 0,0% | 0,1% | 0,0% | 0,1% | 0,0% |
| | BANKA | 91,6% | 92,8% | 89,9% | 91,4% | 95,4% | 80,2% | 95,5% | 83,5% |
| | BROKER | 0,4% | 0,7% | 1,1% | 0,3% | 0,0% | 0,0% | 0,1% | 0,0% |
| | ÇAĞRI MERKEZİ | 0,1% | 0,0% | 0,1% | 0,0% | 0,0% | 0,0% | 0,0% | 0,0% |
| | DİREKT | 0,0% | 0,0% | 0,2% | 0,8% | 0,0% | 0,0% | 0,0% | 1,2% |
| | SATIŞ OFİSİ | 0,0% | 0,0% | 0,0% | 0,0% | 0,0% | 0,0% | 0,0% | 0,0% |
| | WEB | 0,0% | 0,0% | 0,0% | 0,0% | 0,0% | 0,0% | 0,0% | 0,0% |
| TAMAMLAYICI SAĞLIK | ACENTE | 43,9% | 73,7% | 41,5% | 62,2% | 79,4% | 61,1% | 70,5% | 48,9% |
| | ATM | 0,0% | 0,0% | 0,0% | 0,0% | 0,0% | 0,0% | 0,0% | 0,0% |
| | BANKA | 52,8% | 15,2% | 55,2% | 16,2% | 13,4% | 24,7% | 22,6% | 29,4% |
| | BROKER | 2,5% | 8,8% | 2,2% | 17,3% | 5,5% | 9,5% | 5,5% | 17,5% |
| | ÇAĞRI MERKEZİ | 0,0% | 0,0% | 0,0% | 0,0% | 0,0% | 0,0% | 0,0% | 0,0% |
| | DİREKT | 0,8% | 2,4% | 1,0% | 4,4% | 1,8% | 4,7% | 1,4% | 4,3% |
| | WEB | 0,0% | 0,0% | 0,1% | 0,0% | 0,0% | 0,0% | 0,0% | 0,0% |
| GÜNDELİK HASTANE TAZMİNATI | BANKA | 0,0% | 0,0% | 0,0% | 0,0% | 0,0% | 0,0% | 0,0% | 0,0% |
| HASTALIK | ACENTE | 54,4% | 0,0% | 54,8% | 50,0% | 86,8% | 0,0% | 87,8% | 0,0% |
| | ATM | 0,0% | 0,0% | 0,0% | 0,0% | 0,0% | 0,0% | 0,0% | 0,0% |
| | BANKA | 36,6% | 0,0% | 31,4% | 0,0% | 11,4% | 0,0% | 10,7% | 0,0% |
| | BROKER | 0,0% | 0,0% | 1,1% | 50,0% | 1,2% | 0,0% | 0,3% | 100,0% |
| | ÇAĞRI MERKEZİ | 0,2% | 0,0% | 0,2% | 0,0% | 0,0% | 0,0% | 0,1% | 0,0% |

Tablo 3: Yenileme Yapısına Göre Yazılan Poliçe Adetleri Dağılımı

*Verilerin Son Güncellenme Tarihi: 04.08.2020 17:29

| ÜRÜN GRUBU | YENİLEME TİPİ | 2018 | | | | 2019 | | | |
|----------------------------|---------------|-------|-------|--------------|-------|-------|-------|--------------|--------|
| | | Mayıs | | Ocak - Mayıs | | Mayıs | | Ocak - Mayıs | |
| | | FERDİ | GRUP | FERDİ | GRUP | FERDİ | GRUP | FERDİ | GRUP |
| SAĞLIK | Geçiş | 28,6% | 0,8% | 18,5% | 0,3% | 23,2% | 0,6% | 22,8% | 0,4% |
| | Yeni İş | 24,6% | 23,2% | 38,6% | 23,5% | 24,7% | 20,5% | 22,2% | 24,6% |
| | Yenileme | 46,8% | 76,0% | 42,9% | 76,1% | 52,1% | 78,9% | 55,0% | 75,0% |
| SEYAHAT | Geçiş | 4,9% | 0,8% | 5,6% | 1,8% | 8,2% | 15,1% | 9,7% | 15,1% |
| | Yeni İş | 78,2% | 98,4% | 71,3% | 97,1% | 69,9% | 83,3% | 67,0% | 83,8% |
| | Yenileme | 16,9% | 0,9% | 23,1% | 1,1% | 22,0% | 1,6% | 23,3% | 1,1% |
| SAĞLIK ACİL SAĞLIK | Geçiş | 0,0% | 0,0% | 0,0% | 0,0% | 0,4% | 0,0% | 0,4% | 0,0% |
| | Yeni İş | 96,6% | 47,1% | 95,1% | 57,6% | 97,8% | 20,9% | 97,7% | 22,3% |
| | Yenileme | 3,4% | 52,9% | 4,9% | 42,4% | 1,8% | 79,1% | 1,9% | 77,7% |
| TAMAMLAYICI SAĞLIK | Geçiş | 0,4% | 0,0% | 0,3% | 0,0% | 0,5% | 0,7% | 0,6% | 0,4% |
| | Yeni İş | 74,3% | 67,7% | 79,3% | 56,6% | 54,0% | 53,4% | 65,0% | 59,1% |
| | Yenileme | 25,3% | 32,3% | 20,4% | 43,4% | 45,5% | 45,9% | 34,4% | 40,5% |
| GÜNDELİK HASTANE TAZMİNATI | Yeni İş | 0,0% | 0,0% | 0,0% | 0,0% | 0,0% | 0,0% | 0,0% | 0,0% |
| HASTALIK | Geçiş | 3,1% | 0,0% | 5,9% | 0,0% | 0,0% | 0,0% | 0,0% | 0,0% |
| | Yeni İş | 74,8% | 0,0% | 71,6% | 50,0% | 81,4% | 0,0% | 84,0% | 0,0% |
| | Yenileme | 22,2% | 0,0% | 22,4% | 50,0% | 18,6% | 0,0% | 16,0% | 100,0% |
| YABANCILAR İÇİN SAĞLIK | Yeni İş | 97,4% | 0,0% | 96,0% | 0,0% | 97,9% | 0,0% | 98,1% | 0,0% |
| | Yenileme | 2,6% | 0,0% | 4,0% | 0,0% | 2,1% | 0,0% | 1,9% | 0,0% |

Tablo 4: Sağlık Sigortalarında Yenileme Yılına Göre Yazılan Poliçe Adedi Dağılımı

*Verilerin Son Güncellenme Tarihi: 04.08.2020 17:29

| ÜRÜN GRUBU | YENİLEME YILI | 2018 | | | | 2019 | | | |
|------------|---------------|-------|-------|--------------|-------|-------|-------|--------------|-------|
| | | Mayıs | | Ocak - Mayıs | | Mayıs | | Ocak - Mayıs | |
| | | FERDİ | GRUP | FERDİ | GRUP | FERDİ | GRUP | FERDİ | GRUP |
| SAĞLIK | 0-4 | 87,8% | 89,6% | 89,9% | 81,7% | 85,5% | 50,3% | 85,9% | 67,6% |
| | 5-10 | 7,9% | 5,5% | 6,3% | 14,3% | 9,4% | 44,6% | 9,0% | 27,3% |
| | 11-20 | 4,0% | 4,9% | 3,5% | 3,8% | 4,6% | 5,0% | 4,6% | 4,9% |
| | 20< | 0,4% | 0,0% | 0,3% | 0,2% | 0,5% | 0,1% | 0,5% | 0,2% |

Tablo 5: Vade Yapısına Göre Yazılan Poliçe Adedi Dağılımı

*Verilerin Son Güncellenme Tarihi: 04.08.2020 17:29

| ÜRÜN GRUBU | VADE SÜRESİ (AY) | 2018 | | | | 2019 | | | |
|----------------------------|------------------|-------|-------|--------------|--------|-------|-------|--------------|--------|
| | | Mayıs | | Ocak - Mayıs | | Mayıs | | Ocak - Mayıs | |
| | | FERDİ | GRUP | FERDİ | GRUP | FERDİ | GRUP | FERDİ | GRUP |
| SAĞLIK | 1 | 44,5% | 21,8% | 49,0% | 47,7% | 45,8% | 12,1% | 42,3% | 14,1% |
| | 2-6 | 9,0% | 17,5% | 7,6% | 27,2% | 7,9% | 15,2% | 8,3% | 34,3% |
| | 7-12 | 46,4% | 60,7% | 43,3% | 25,1% | 46,3% | 72,7% | 49,4% | 51,6% |
| SEYAHAT | 1 | 99,7% | 99,9% | 99,6% | 99,9% | 99,7% | 99,8% | 99,7% | 99,9% |
| | 2-6 | 0,3% | 0,1% | 0,4% | 0,1% | 0,3% | 0,2% | 0,3% | 0,1% |
| | 7-12 | 0,0% | 0,0% | 0,0% | 0,0% | 0,0% | 0,0% | 0,0% | 0,0% |
| SAĞLIK ACİL SAĞLIK | 1 | 94,0% | 76,5% | 92,9% | 77,9% | 96,3% | 64,8% | 96,2% | 68,9% |
| | 2-6 | 1,0% | 3,3% | 1,5% | 4,0% | 0,6% | 13,2% | 0,8% | 7,9% |
| | 7-12 | 5,1% | 20,3% | 5,6% | 18,1% | 3,1% | 22,0% | 2,9% | 23,2% |
| TAMAMLAYICI SAĞLIK | 1 | 60,9% | 19,9% | 64,6% | 18,7% | 29,3% | 29,2% | 39,6% | 33,8% |
| | 2-6 | 10,0% | 57,2% | 9,5% | 51,8% | 15,5% | 48,1% | 14,2% | 40,9% |
| | 7-12 | 29,1% | 22,9% | 25,9% | 29,5% | 55,2% | 22,7% | 46,1% | 25,3% |
| GÜNDELİK HASTANE TAZMİNATI | 1 | 0,0% | 0,0% | 0,0% | 0,0% | 0,0% | 0,0% | 0,0% | 0,0% |
| HASTALIK | 1 | 76,9% | 0,0% | 78,8% | 100,0% | 90,2% | 0,0% | 91,3% | 100,0% |
| | 2-6 | 1,3% | 0,0% | 1,9% | 0,0% | 1,1% | 0,0% | 1,1% | 0,0% |
| | 7-12 | 21,9% | 0,0% | 19,3% | 0,0% | 8,6% | 0,0% | 7,6% | 0,0% |
| YABANCILAR İÇİN SAĞLIK | 1 | 93,5% | 0,0% | 94,0% | 0,0% | 95,2% | 0,0% | 95,1% | 0,0% |
| | 2-6 | 2,2% | 0,0% | 1,9% | 0,0% | 2,2% | 0,0% | 1,6% | 0,0% |
| | 7-12 | 4,3% | 0,0% | 4,1% | 0,0% | 2,7% | 0,0% | 3,3% | 0,0% |

Tablo 6: Döviz Tipine Göre Yazılan Poliçe Adedi Dağılımı

*Verilerin Son Güncellenme Tarihi: 04.08.2020 17:29

| ÜRÜN GRUBU | DÖVİZ TİPİ | 2018 | | | | 2019 | | | |
|----------------------------|------------|--------|--------|--------------|--------|--------|--------|--------------|--------|
| | | Mayıs | | Ocak - Mayıs | | Mayıs | | Ocak - Mayıs | |
| | | FERDİ | GRUP | FERDİ | GRUP | FERDİ | GRUP | FERDİ | GRUP |
| SAĞLIK | TRY | 100,0% | 100,0% | 100,0% | 100,0% | 100,0% | 100,0% | 100,0% | 100,0% |
| | USD | 0,0% | 0,0% | 0,0% | 0,0% | 0,0% | 0,0% | 0,0% | 0,0% |
| SEYAHAT | EUR | 37,8% | 11,1% | 35,6% | 17,2% | 37,7% | 25,1% | 35,6% | 20,5% |
| | SAR | 0,0% | 0,0% | 0,0% | 0,0% | 1,5% | 0,0% | 3,2% | 0,0% |
| | TRY | 50,6% | 88,9% | 56,6% | 82,7% | 50,7% | 74,9% | 51,9% | 79,5% |
| | USD | 11,6% | 0,0% | 7,8% | 0,0% | 10,1% | 0,0% | 9,3% | 0,0% |
| SAĞLIK ACİL SAĞLIK | TRY | 100,0% | 100,0% | 100,0% | 100,0% | 100,0% | 100,0% | 100,0% | 100,0% |
| TAMAMLAYICI SAĞLIK | TRY | 100,0% | 100,0% | 100,0% | 100,0% | 100,0% | 100,0% | 100,0% | 100,0% |
| GÜNDELİK HASTANE TAZMİNATI | TRY | 0,0% | 0,0% | 0,0% | 0,0% | 0,0% | 0,0% | 0,0% | 0,0% |
| HASTALIK | EUR | 2,9% | 0,0% | 5,3% | 0,0% | 0,0% | 0,0% | 0,0% | 0,0% |
| | TRY | 97,1% | 0,0% | 94,7% | 50,0% | 100,0% | 0,0% | 100,0% | 0,0% |
| | USD | 0,0% | 0,0% | 0,0% | 50,0% | 0,0% | 0,0% | 0,0% | 100,0% |
| YABANCILAR İÇİN SAĞLIK | TRY | 100,0% | 0,0% | 100,0% | 0,0% | 100,0% | 0,0% | 100,0% | 0,0% |

Tablo 7: 2019 Yılı İllere Göre Yazılan Poliçe Adedi Dağılımı**(verisi kullanılmıştır.)**

*Verilerin Son Güncellenme Tarihi: 04.08.2020 17:29

| İL | SAĞLIK | | SEYAHAT | | SAĞLIK ACIL SAĞLIK | | HASTALIK | | YABANCILAR İÇİN SAĞLIK |
|------------|--------|------|---------|-------|--------------------|------|----------|------|------------------------|
| | FERDİ | GRUP | FERDİ | GRUP | FERDİ | GRUP | FERDİ | GRUP | |
| ADANA | 3.147 | 44 | 10.356 | 938 | 1.926 | 0 | 837 | 0 | 1.420 |
| ADYAMAN | 175 | 1 | 1.057 | 121 | 145 | -1 | 196 | 0 | 55 |
| AFYON | 544 | 3 | 1.425 | 104 | 762 | 0 | 319 | 0 | 432 |
| AĞRI | 142 | 0 | 504 | 58 | 277 | 0 | 60 | 0 | 42 |
| AKSARAY | 327 | 1 | 1.273 | 78 | 290 | 1 | 186 | 0 | 274 |
| AMASYA | 247 | 3 | 703 | 41 | 572 | 0 | 278 | 0 | 108 |
| ANKARA | 30.057 | 581 | 64.036 | 6.125 | 8.935 | 18 | 2.035 | 0 | 18.267 |
| ANTALYA | 15.954 | 38 | 19.522 | 1.300 | 2.563 | 9 | 2.825 | 0 | 20.055 |
| ARDAHAN | 28 | 0 | 229 | 24 | 169 | 0 | 11 | 0 | 17 |
| ARTVİN | 159 | 0 | 420 | 84 | 129 | 0 | 88 | 0 | 82 |
| AYDIN | 2.450 | 8 | 5.106 | 556 | 1.003 | 9 | 934 | 0 | 1.142 |
| BALIKESİR | 2.335 | 60 | 17.270 | 429 | 820 | 1 | 934 | 0 | 501 |
| BARTIN | 312 | 0 | 568 | 113 | 443 | 0 | 108 | 0 | 48 |
| BATMAN | 169 | 2 | 872 | 137 | 162 | 1 | 165 | 0 | 97 |
| BAYBURT | 11 | 0 | 165 | 41 | 62 | 0 | 5 | 0 | 11 |
| BİLECİK | 151 | 2 | 488 | 27 | 183 | 0 | 94 | 0 | 60 |
| BİNGÖL | 39 | 0 | 669 | 83 | 45 | 0 | 13 | 0 | 12 |
| BİTLİS | 52 | 0 | 441 | 67 | 295 | 0 | 27 | 0 | 7 |
| BOLU | 795 | 12 | 979 | 84 | 481 | 0 | 201 | 0 | 650 |
| BURDUR | 288 | 0 | 624 | 69 | 359 | 0 | 79 | 0 | 110 |
| BURSA | 13.722 | 630 | 23.989 | 867 | 2.932 | 14 | 1.847 | 0 | 6.321 |
| ÇANAKKALE | 1.291 | 14 | 2.355 | 267 | 470 | 1 | 381 | 0 | 598 |
| ÇANKIRI | 203 | 1 | 460 | 35 | 45 | 0 | 34 | 0 | 141 |
| ÇORUM | 477 | 1 | 1.099 | 70 | 598 | 1 | 316 | 0 | 520 |
| DENİZLİ | 1.823 | 28 | 4.109 | 211 | 845 | 0 | 528 | 0 | 1.029 |
| DİYARBAKIR | 460 | 3 | 2.555 | 307 | 862 | 1 | 440 | 0 | 93 |
| DÜZCE | 646 | 14 | 1.123 | 86 | 650 | 0 | 331 | 0 | 226 |
| EDİRNE | 958 | 0 | 6.044 | 151 | 460 | 7 | 259 | 0 | 217 |
| ELAZIĞ | 337 | 2 | 1.234 | 154 | 421 | 0 | 170 | 0 | 178 |
| ERZİNCAN | 88 | 0 | 661 | 76 | 156 | 0 | 35 | 0 | 97 |
| ERZURUM | 274 | 3 | 1.283 | 186 | 466 | 0 | 218 | 0 | 206 |
| ESKİŞEHİR | 2.300 | 43 | 4.648 | 267 | 747 | 3 | 537 | 0 | 1.290 |
| GAZİANTEP | 2.381 | 8 | 6.668 | 665 | 875 | 3 | 835 | 0 | 1.884 |
| GİRESUN | 541 | 0 | 1.950 | 135 | 420 | 8 | 205 | 0 | 197 |
| GÜMÜŞHANE | 38 | 0 | 367 | 40 | 72 | 0 | 41 | 0 | 25 |
| HAKKARİ | 103 | 0 | 1.343 | 58 | 104 | 0 | 36 | 0 | 146 |
| HATAY | 1.246 | 17 | 6.227 | 647 | 647 | 0 | 628 | 0 | 260 |

Tablo 7: 2019 Yılı İllere Göre Yazılan Poliçe Adedi Dağılımı**(verisi kullanılmıştır.)**

*Verilerin Son Güncellenme Tarihi: 04.08.2020 17:29

| | SAĞLIK | | SEYAHAT | | SAĞLIK ACIL SAĞLIK | | HASTALIK | | YABANCILAR İÇİN SAĞLIK |
|------------|---------|-------|---------|--------|--------------------|-----|----------|---|------------------------|
| İÇEL | 3.378 | 13 | 7.263 | 441 | 1.226 | 0 | 1.145 | 0 | 7.842 |
| İĞDIR | 67 | 1 | 297 | 41 | 91 | 0 | 7 | 0 | 48 |
| ISPARTA | 501 | 1 | 1.240 | 162 | 255 | 0 | 98 | 0 | 518 |
| İSTANBUL | 266.626 | 5.594 | 715.330 | 58.011 | 9.186 | 108 | 7.866 | 0 | 172.056 |
| İZMİR | 22.124 | 370 | 53.922 | 3.665 | 5.796 | 47 | 3.129 | 1 | 2.606 |
| K.MARAŞ | 596 | 0 | 1.962 | 183 | 349 | 3 | 593 | 0 | 321 |
| KARABÜK | 209 | 3 | 711 | 122 | 519 | 0 | 69 | 0 | 1.117 |
| KARAMAN | 133 | 1 | 801 | 48 | 395 | 1 | 74 | 0 | 40 |
| KARS | 127 | 0 | 536 | 78 | 137 | 0 | 167 | 0 | 58 |
| KASTAMONU | 544 | 0 | 884 | 177 | 724 | 0 | 156 | 0 | 320 |
| KAYSERİ | 820 | 8 | 4.216 | 509 | 1.810 | 1 | 485 | 0 | 612 |
| KİLİS | 100 | 0 | 257 | 27 | 68 | 0 | 48 | 0 | 125 |
| KIRIKKALE | 205 | 0 | 495 | 78 | 152 | 0 | 58 | 0 | 194 |
| KIRKLARELİ | 748 | 4 | 3.261 | 173 | 559 | 32 | 248 | 0 | 216 |
| KIRŞEHİR | 146 | 0 | 735 | 91 | 423 | 2 | 53 | 0 | 325 |
| KOCAELİ | 6.233 | 217 | 9.677 | 907 | 1.540 | 0 | 945 | 0 | 1.371 |
| KONYA | 2.338 | 14 | 5.989 | 497 | 2.174 | 4 | 680 | 0 | 1.366 |
| KÜTAHYA | 477 | 10 | 1.159 | 165 | 859 | 2 | 349 | 0 | 533 |
| MALATYA | 426 | 6 | 1.393 | 193 | 165 | 1 | 314 | 0 | 288 |
| MANİSA | 2.057 | 27 | 4.226 | 330 | 1.860 | 10 | 1.036 | 0 | 475 |
| MARDİN | 300 | 3 | 1.385 | 164 | 413 | 1 | 151 | 0 | 1.764 |
| MUĞLA | 6.931 | 39 | 8.458 | 663 | 957 | 7 | 549 | 0 | 2.857 |
| MUŞ | 31 | 0 | 619 | 55 | 133 | 0 | 22 | 0 | 10 |
| NEVŞEHİR | 236 | 1 | 854 | 91 | 545 | 0 | 113 | 0 | 138 |
| NİGDE | 239 | 1 | 517 | 37 | 386 | 0 | 193 | 0 | 263 |
| ORDU | 891 | 4 | 2.756 | 391 | 783 | 1 | 257 | 0 | 358 |
| OSMANİYE | 287 | 1 | 933 | 142 | 238 | 1 | 317 | 0 | 72 |
| RİZE | 304 | 0 | 1.011 | 122 | 377 | 0 | 110 | 0 | 164 |
| SAKARYA | 2.165 | 39 | 4.579 | 196 | 831 | 0 | 693 | 0 | 1.740 |
| SAMSUN | 1.385 | 8 | 4.749 | 471 | 1.526 | 3 | 496 | 0 | 2.861 |
| ŞANLIURFA | 425 | 3 | 2.046 | 322 | 403 | 1 | 754 | 0 | 1.926 |
| SİİRT | 73 | 0 | 488 | 118 | 147 | 0 | 40 | 0 | 66 |
| SİNOP | 168 | 0 | 646 | 56 | 222 | 0 | 22 | 0 | 59 |
| ŞIRNAK | 190 | 0 | 1.166 | 108 | 150 | 2 | 16 | 0 | 117 |
| SİVAS | 283 | 3 | 1.416 | 154 | 1.087 | 0 | 246 | 0 | 147 |
| TEKİRDAĞ | 2.953 | 38 | 9.417 | 577 | 1.232 | 16 | 782 | 0 | 860 |
| TOKAT | 418 | 0 | 795 | 105 | 769 | 1 | 336 | 0 | 123 |
| TRABZON | 1.167 | 8 | 3.900 | 255 | 975 | 2 | 374 | 0 | 1.044 |

Tablo 7: 2019 Yılı İllere Göre Yazılan Poliçe Adedi Dağılımı

(verisi kullanılmıştır.)

*Verilerin Son Güncellenme Tarihi: 04.08.2020 17:29

| | SAĞLIK | | SEYAHAT | | SAĞLIK ACİL SAĞLIK | | HASTALIK | | YABANCILAR İÇİN SAĞLIK |
|-----------|--------|----|---------|-----|--------------------|---|----------|---|------------------------|
| TUNCELİ | 22 | 0 | 620 | 63 | 64 | 0 | 10 | 0 | 3 |
| UŞAK | 512 | 0 | 1.086 | 69 | 406 | 0 | 322 | 0 | 412 |
| VAN | 641 | 2 | 1.659 | 216 | 332 | 1 | 385 | 0 | 258 |
| YALOVA | 2.510 | 24 | 1.322 | 52 | 244 | 1 | 117 | 0 | 2.809 |
| YOZGAT | 162 | 1 | 847 | 77 | 382 | 0 | 115 | 0 | 245 |
| ZONGULDAK | 916 | 20 | 2.163 | 88 | 1.795 | 4 | 452 | 0 | 269 |

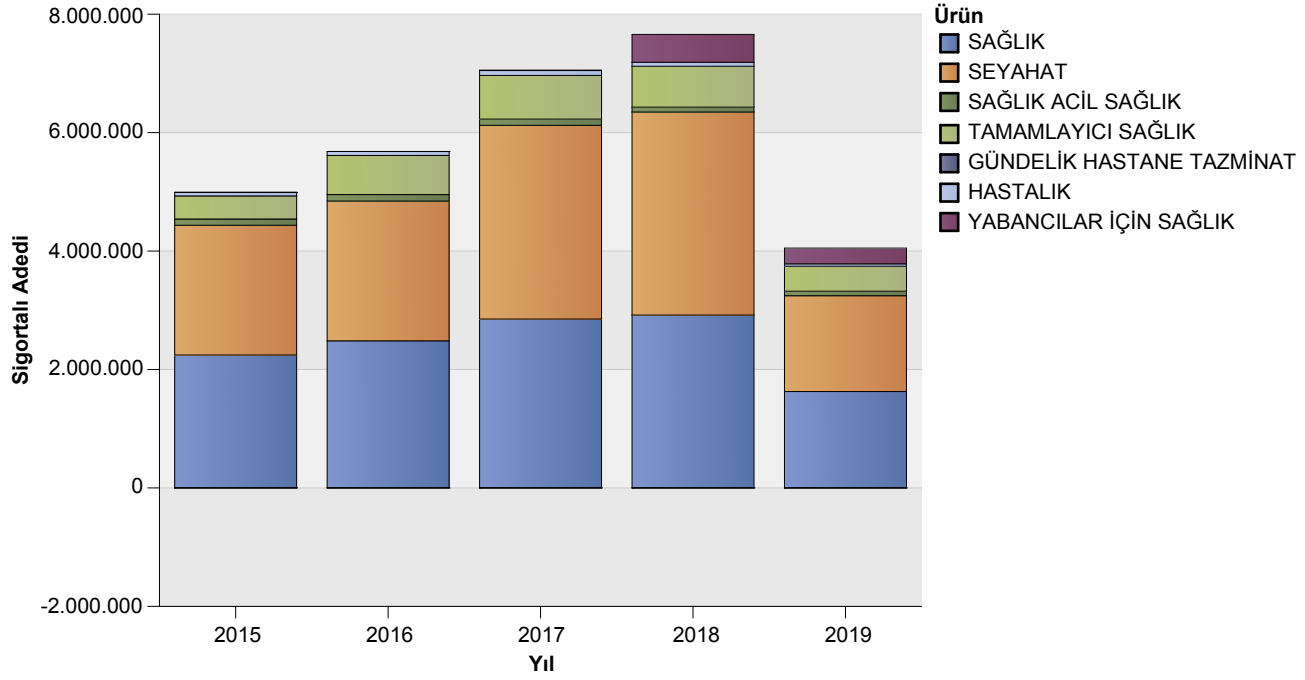
Tablo 8: Poliçe Durumuna Göre Yıllar Bazında Yazılan Poliçe Adedi Dağılımı

*Verilerin Son Güncellenme Tarihi: 04.08.2020 17:29

| | | 2015 | 2016 | 2017 | 2018 | 2019 |
|----------------------------|-------|------|------|------|------|------|
| GÜNDELİK HASTANE TAZMİNATI | İPTAL | 100% | 100% | 100% | 100% | 100% |
| HASTALIK | İPTAL | 8% | 3% | 4% | 4% | 2% |
| | MERİ | 92% | 97% | 96% | 96% | 98% |
| SAĞLIK | İPTAL | 3% | 5% | 3% | 2% | 2% |
| | MERİ | 97% | 95% | 97% | 98% | 98% |
| SAĞLIK ACİL SAĞLIK | İPTAL | 7% | 11% | 10% | 0% | 1% |
| | MERİ | 93% | 89% | 90% | 100% | 99% |
| SEYAHAT | İPTAL | 0% | 0% | 1% | 0% | 0% |
| | MERİ | 100% | 100% | 99% | 100% | 100% |
| TAMAMLAYICI SAĞLIK | İPTAL | 9% | 11% | 9% | 3% | 1% |
| | MERİ | 91% | 89% | 91% | 97% | 99% |
| YABANCILAR İÇİN SAĞLIK | İPTAL | 0,0% | 80% | 2% | 1% | 1% |
| | MERİ | 100% | 20% | 98% | 99% | 99% |

Grafik 1: Yazılan Sigortalı Sayısı Dağılımı

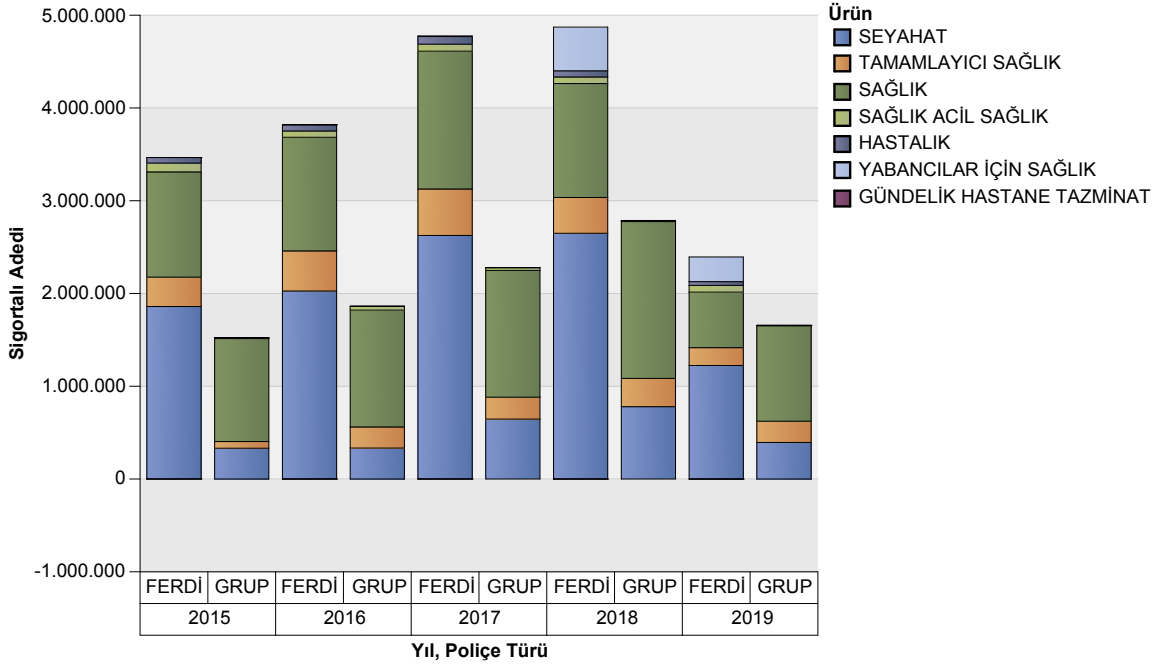
*Verilerin Son Güncellenme Tarihi: 04.08.2020 17:29



| ÜRÜN GRUBU | 2015 | 2016 | 2017 | 2018 | 2019 |
|----------------------------|-----------|-----------|-----------|-----------|-----------|
| SAĞLIK | 2.244.585 | 2.483.928 | 2.851.897 | 2.918.962 | 1.627.922 |
| SEYAHAT | 2.191.275 | 2.360.347 | 3.271.207 | 3.429.017 | 1.617.946 |
| SAĞLIK ACİL SAĞLIK | 105.872 | 109.789 | 105.175 | 82.308 | 76.295 |
| TAMAMLAYICI SAĞLIK | 389.319 | 660.424 | 737.841 | 690.527 | 421.360 |
| GÜNDELİK HASTANE TAZMİNATI | -11 | -12 | -3 | -1 | -3 |
| HASTALIK | 60.022 | 66.763 | 82.586 | 67.203 | 40.714 |
| YABANCILAR İÇİN SAĞLIK | 1 | 30 | 6.831 | 470.561 | 265.689 |

Grafik 2: Ürün Grubu ve Poliçe Tipine Göre Yazılan Sigortalı Sayısı Dağılımı

*Verilerin Son Güncellenme Tarihi: 04.08.2020 17:29

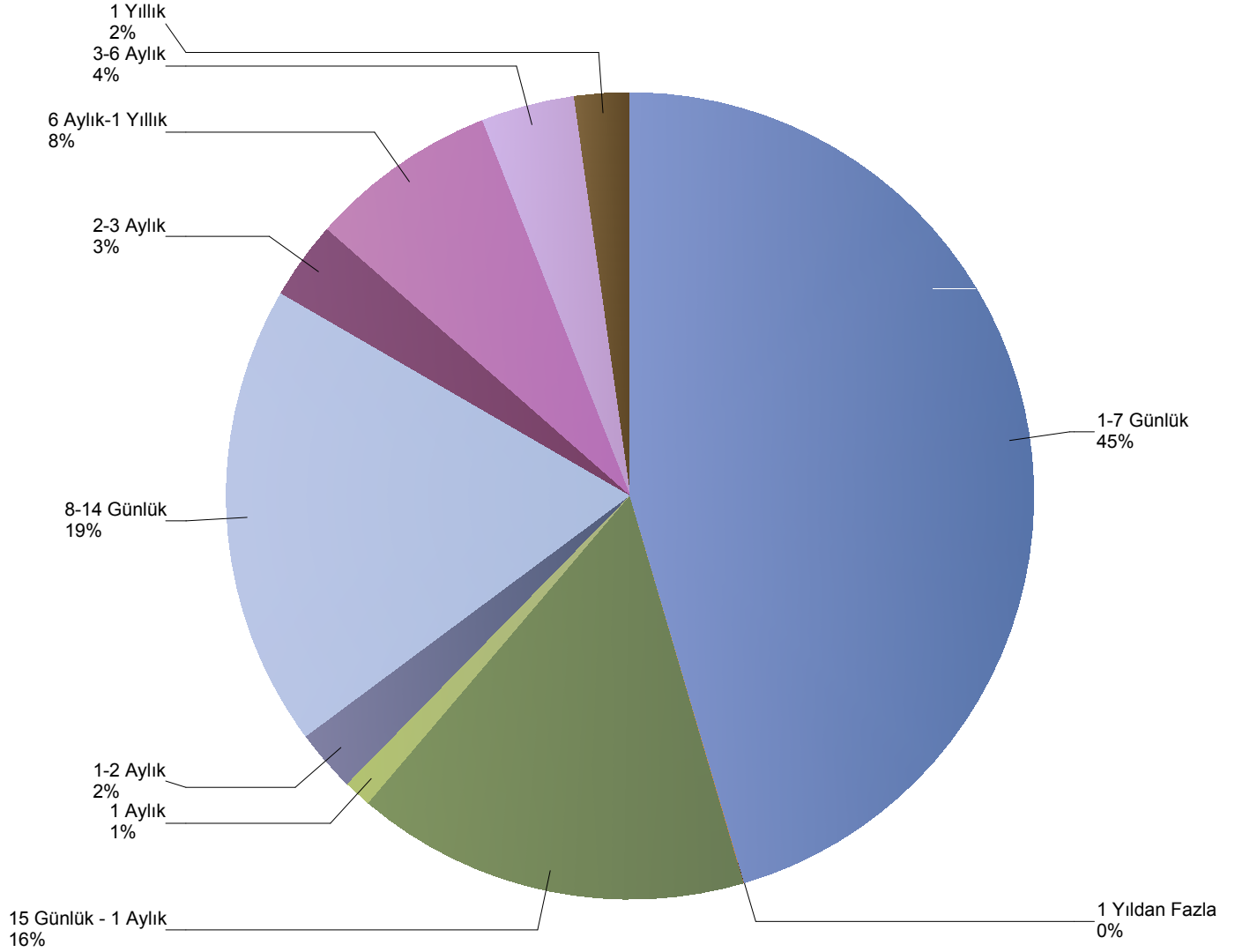


| ÜRÜN GRUBU | 2015 | | 2016 | | 2017 | | 2018 | | 2019 | |
|----------------------------|-----------|-----------|-----------|-----------|-----------|-----------|-----------|-----------|-----------|-----------|
| | FERDİ | GRUP | GRUP | FERDİ | GRUP | FERDİ | GRUP | FERDİ | FERDİ | GRUP |
| SAĞLIK | 1.134.383 | 1.110.202 | 1.259.037 | 1.224.891 | 1.366.330 | 1.485.567 | 1.690.528 | 1.228.434 | 598.561 | 1.029.361 |
| SEYAHAT | 1.859.377 | 331.898 | 333.628 | 2.026.719 | 645.804 | 2.625.403 | 780.009 | 2.649.008 | 1.223.688 | 394.258 |
| SAĞLIK ACİL SAĞLIK | 95.142 | 10.730 | 41.652 | 68.137 | 29.586 | 75.589 | 11.267 | 71.041 | 72.644 | 3.651 |
| TAMAMLAYICI SAĞLIK | 317.259 | 72.060 | 228.005 | 432.419 | 236.553 | 501.288 | 304.614 | 385.913 | 192.421 | 228.939 |
| GÜNDELİK HASTANE TAZMİNATI | -11 | 0 | 0 | -12 | 0 | -3 | 0 | -1 | -3 | 0 |
| HASTALIK | 59.632 | 390 | 359 | 66.404 | 315 | 82.271 | 481 | 66.722 | 40.626 | 88 |
| YABANCILAR İÇİN SAĞLIK | 1 | 0 | 0 | 30 | 0 | 6.831 | 0 | 470.561 | 265.689 | 0 |

Grafik 3: Yazılan Seyahat Sigortalarında Vade Dağılımı

(verisi kullanılmıştır.)

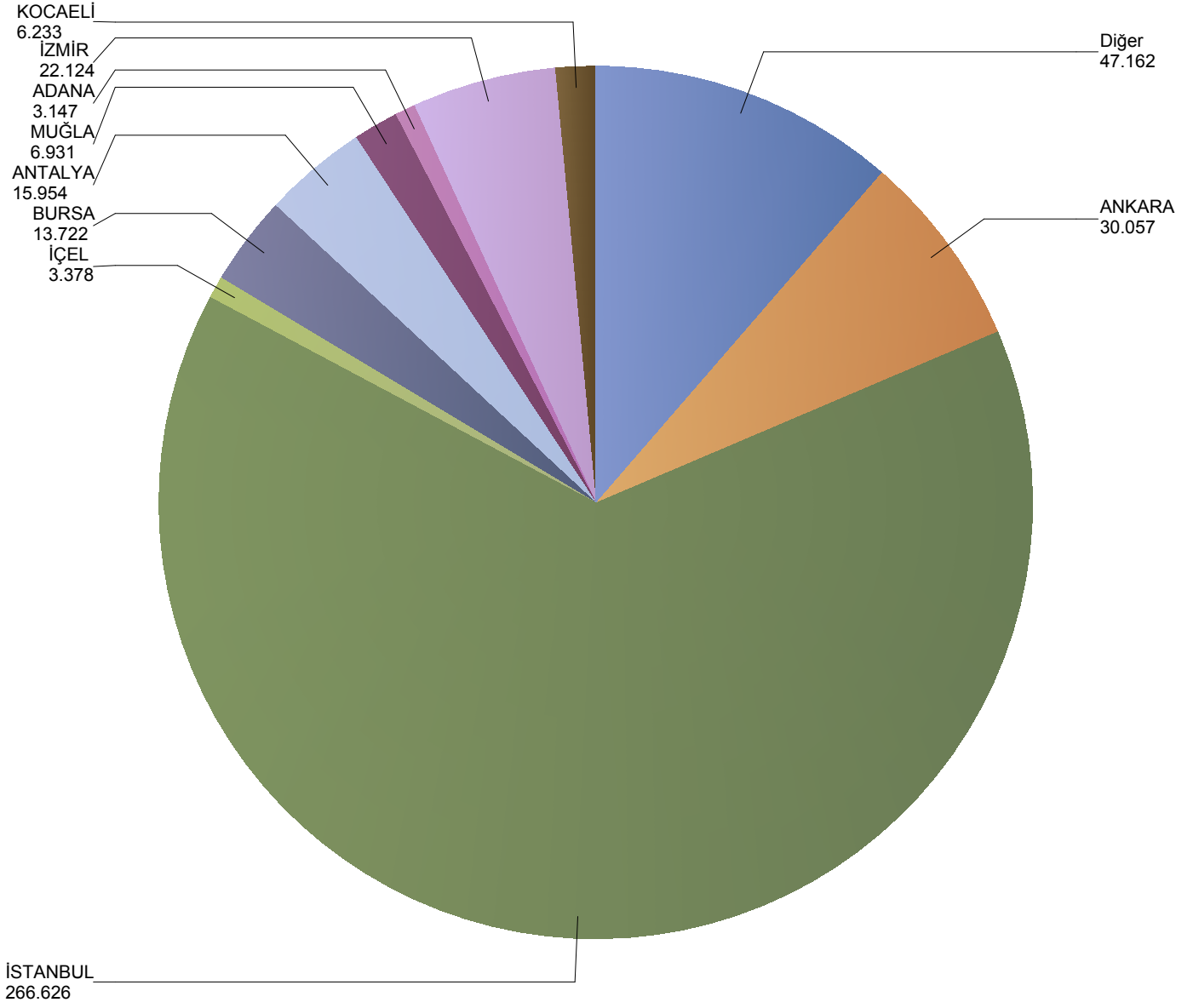
*Verilerin Son Güncellenme Tarihi: 04.08.2020 17:29



Grafik 4: Yazılan Bireysel Sağlık Sigortaları Poliçe Adetlerinin 2019 Yılı İller Dağılımı

(verisi kullanılmıştır.)

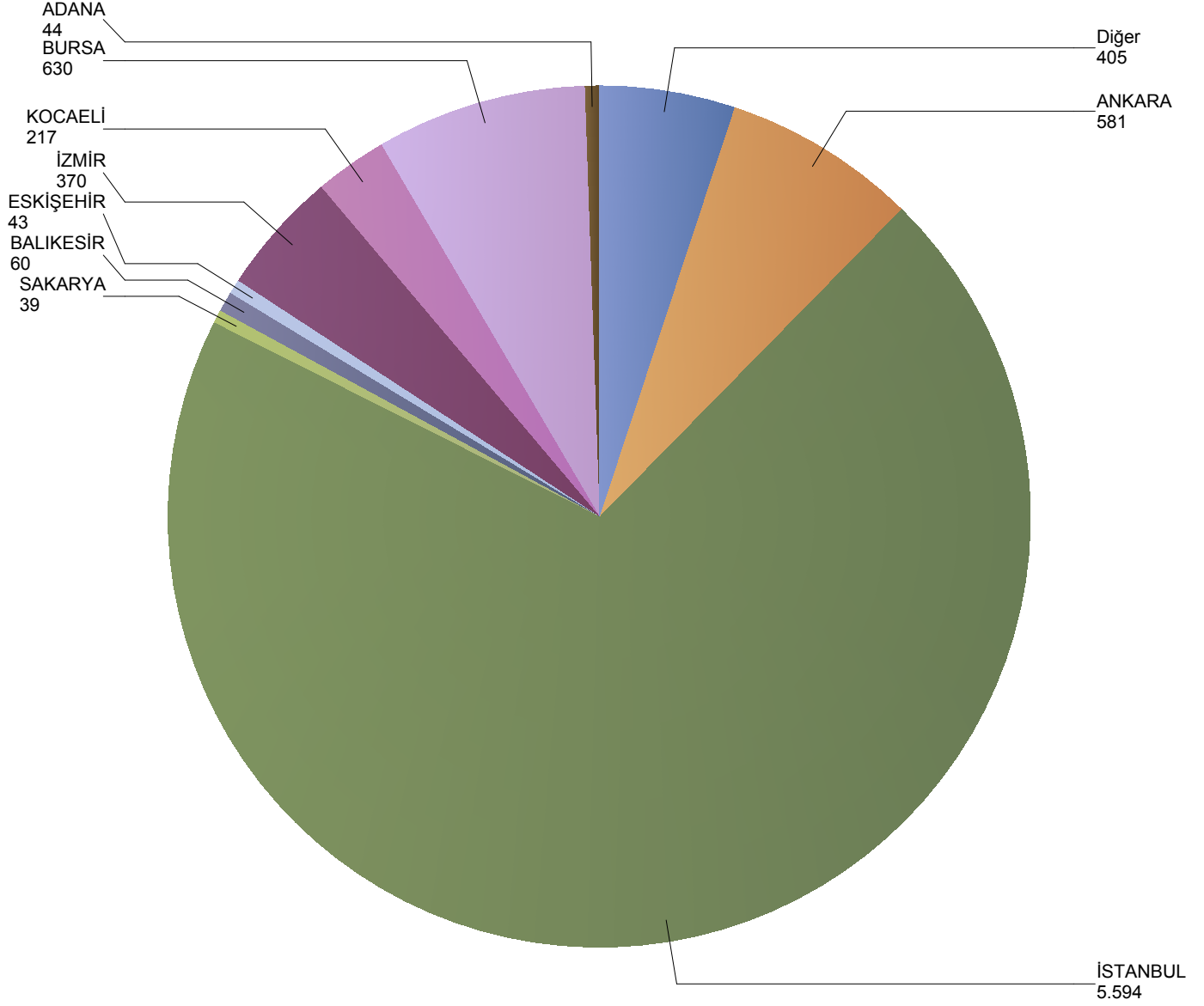
*Verilerin Son Güncellenme Tarihi: 04.08.2020 17:29



Grafik 5: Yazılan Kurumsal Sağlık Sigortaları Poliçe Adetlerinin 2019 Yılı İller Dağılımı

(verisi kullanılmıştır.)

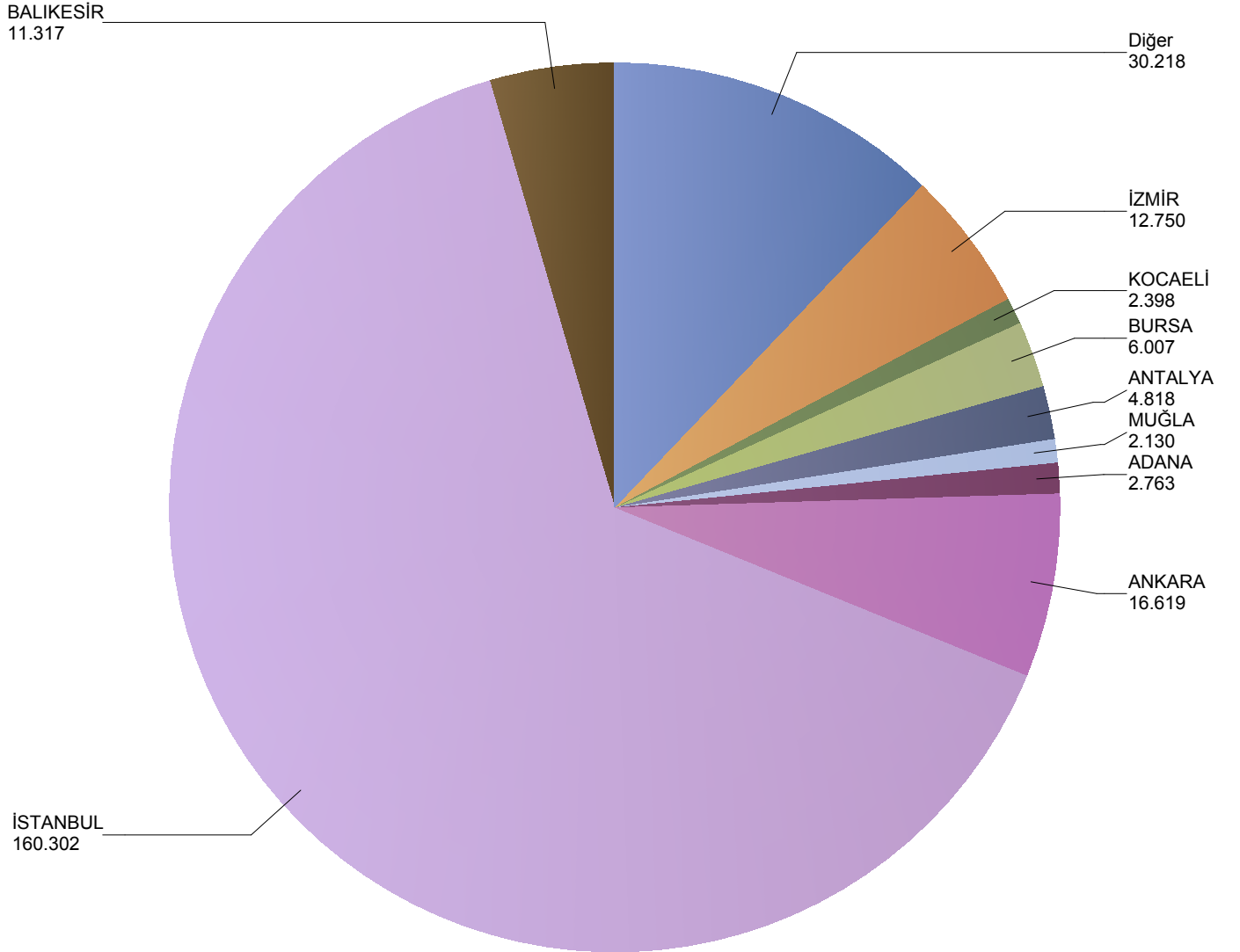
*Verilerin Son Güncellenme Tarihi: 04.08.2020 17:29



Grafik 6: Yazılan Bireysel Seyahat Sigortaları Poliçe Adetlerinin 2019 Yılı İller Dağılımı

(verisi kullanılmıştır.)

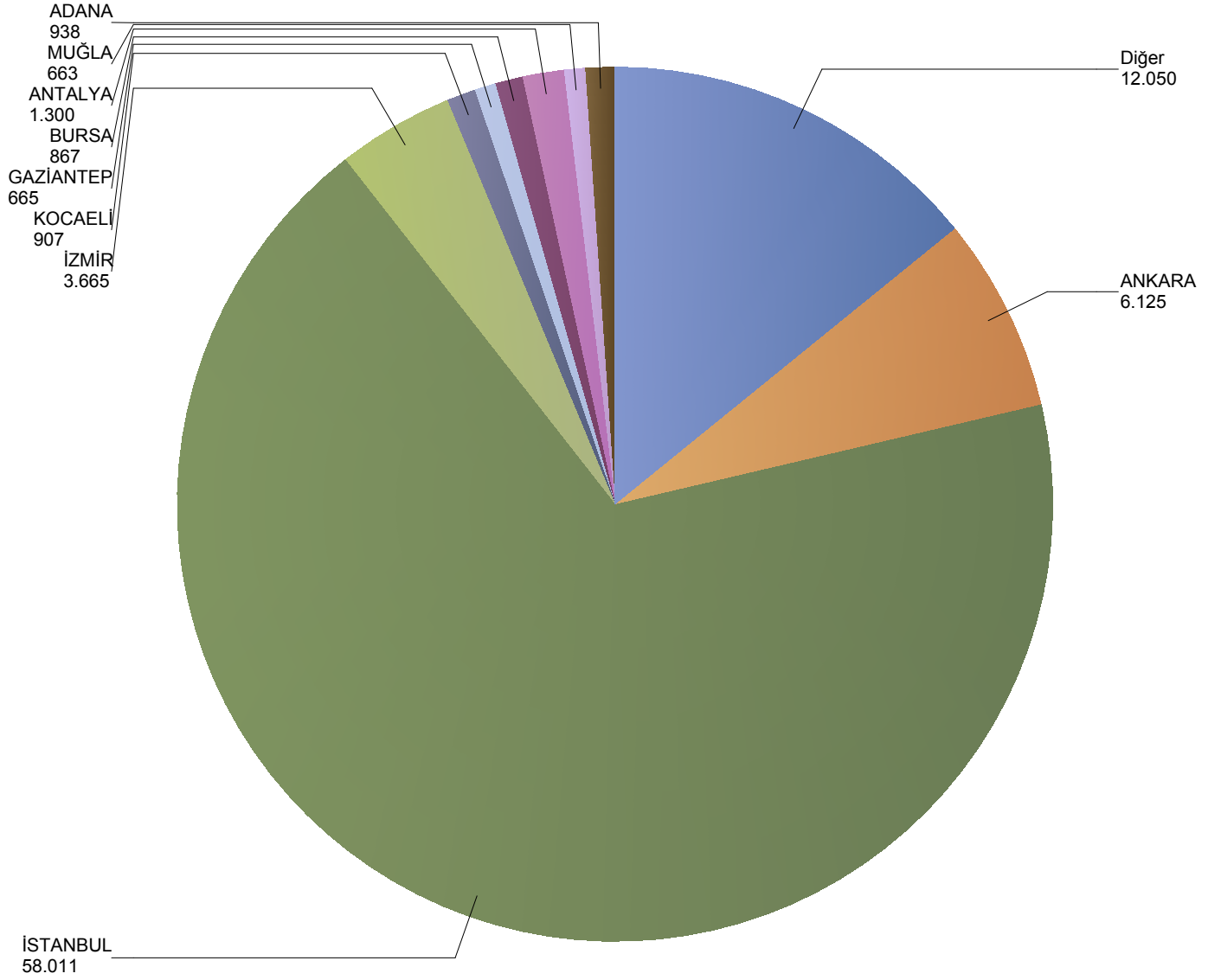
*Verilerin Son Güncellenme Tarihi: 04.08.2020 17:29



Grafik 7: Yazılan Kurumsal Seyahat Sigortaları Poliçe Adetlerinin 2019 Yılı İller Dağılımı

(verisi kullanılmıştır.)

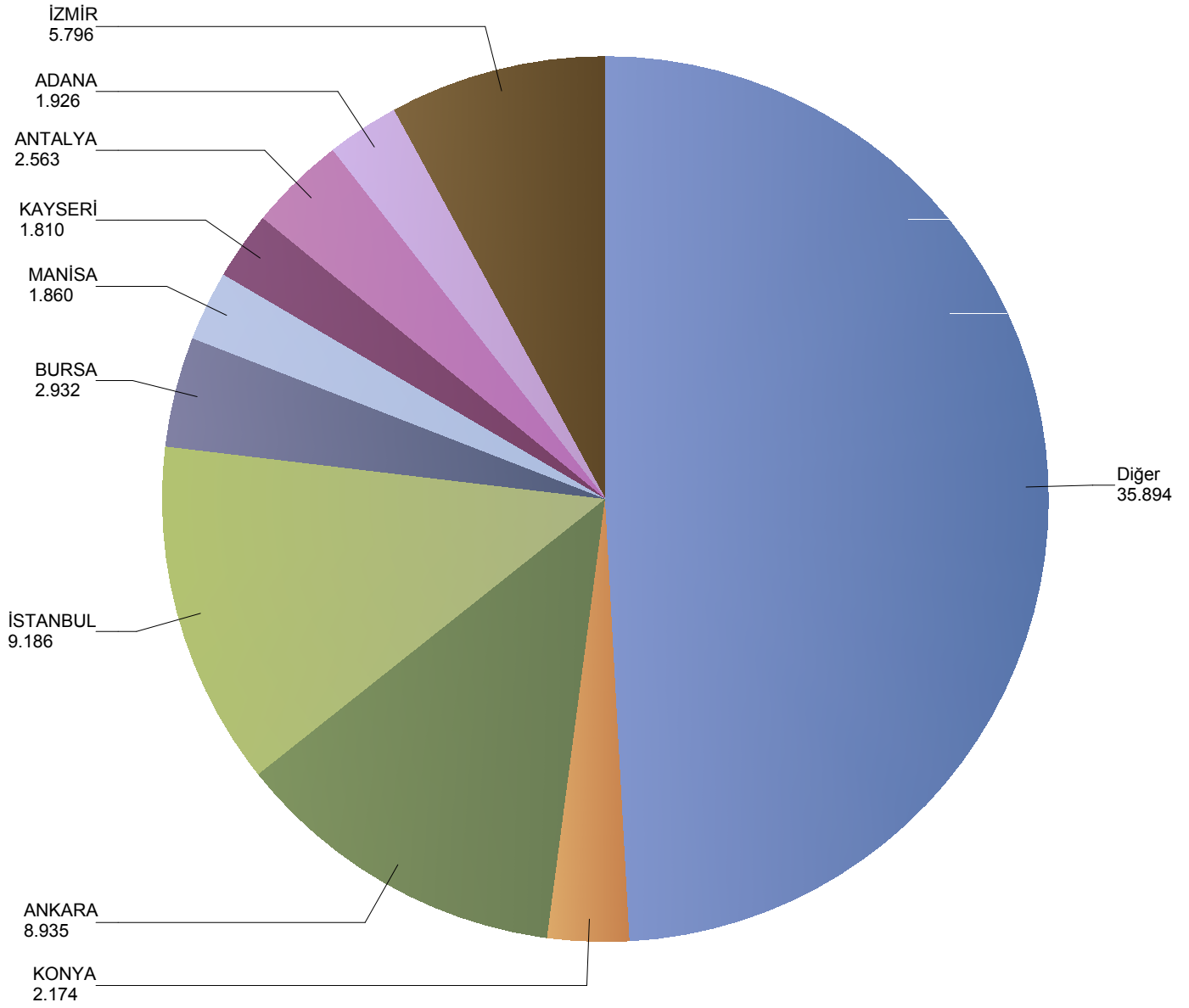
*Verilerin Son Güncellenme Tarihi: 04.08.2020 17:29



Grafik 8: Yazılan Bireysel Acil Sağlık Sigortaları Poliçe Adetlerinin 2019 Yılı İller Dağılımı

(verisi kullanılmıştır.)

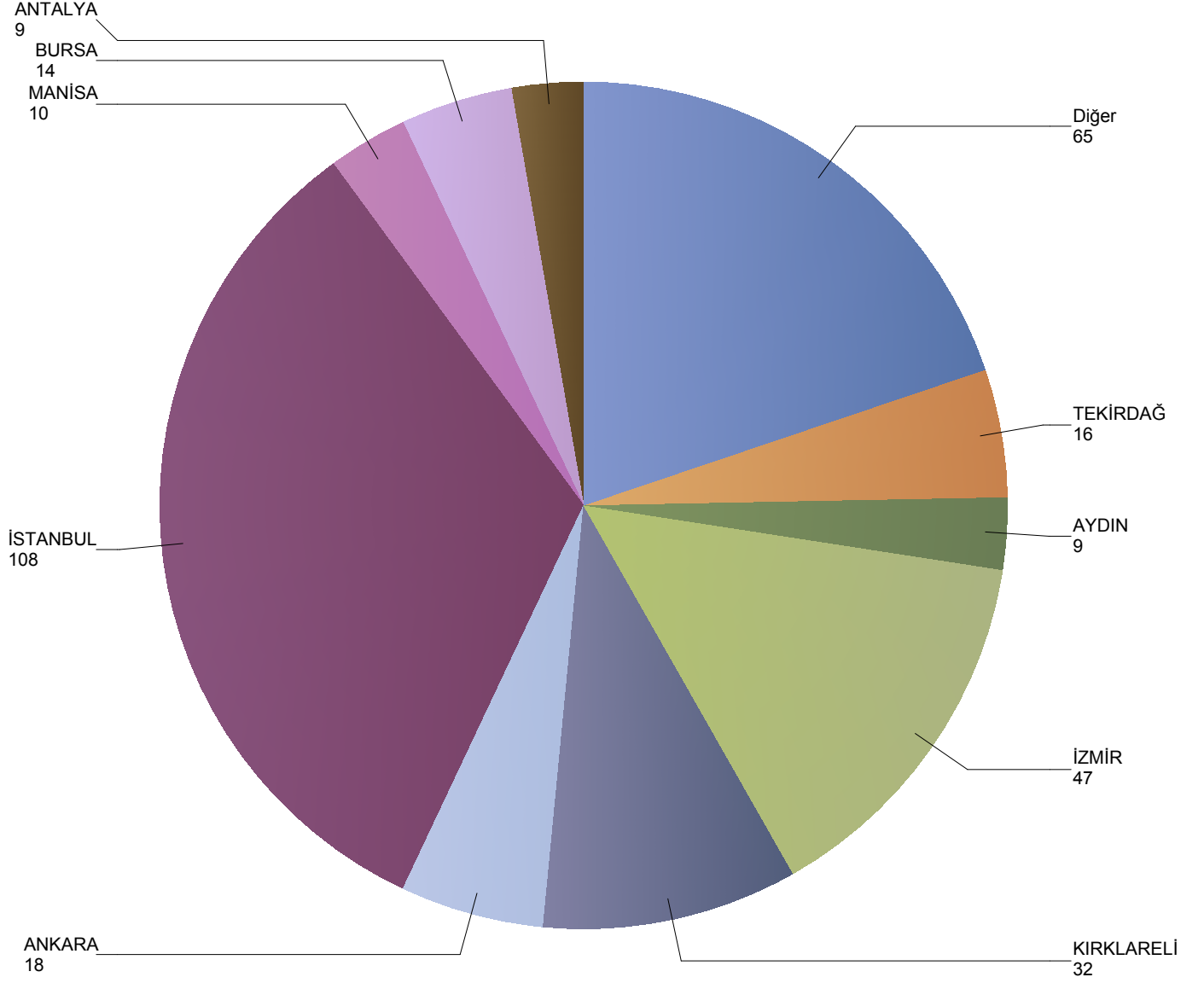
*Verilerin Son Güncellenme Tarihi: 04.08.2020 17:29



Grafik 9: Yazılan Kurumsal Acil Seyahat Sigortaları Poliçe Adetlerinin 2019 Yılı İller Dağılımı

(verisi kullanılmıştır.)

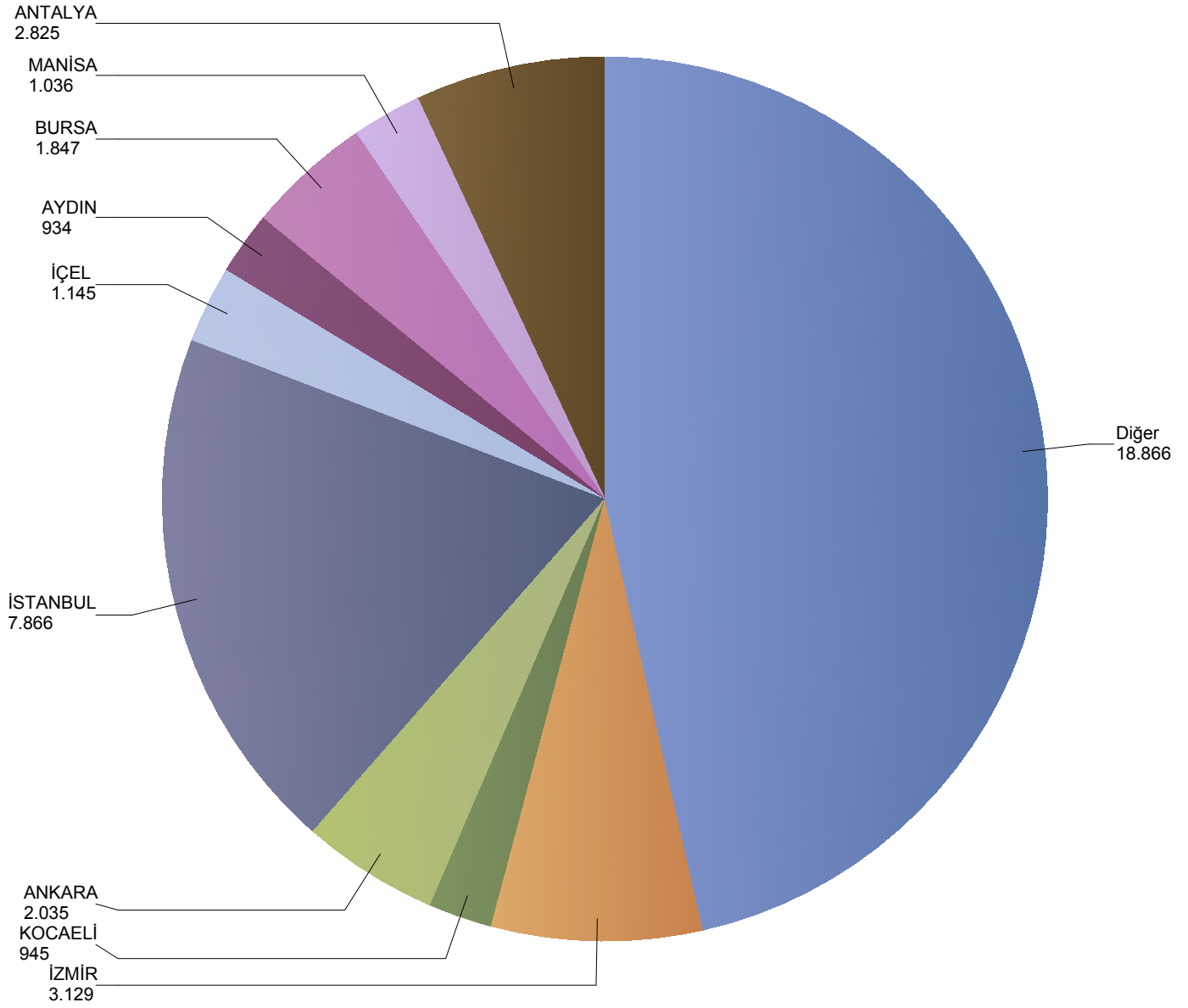
*Verilerin Son Güncellenme Tarihi: 04.08.2020 17:29



Grafik 10: Yazılan Bireysel Hastalık Sigortaları Poliçe Adetlerinin 2019 Yılı İller Dağılımı

(verisi kullanılmıştır.)


*Verilerin Son Güncellenme Tarihi: 04.08.2020 17:29



Grafik 11: Yazılan Bireysel Gündelik Hastane Tazminatı Sigortaları Poliçe Adetlerinin 2019 Yılı İller Dağılımı

(verisi kullanılmıştır.)

*Verilerin Son Güncellenme Tarihi: 04.08.2020 17:29



ERZURUM
-3