

**Kasım  
2019**

**SAGMER İstatistikleri**



Sigorta  
**Bilgi ve Gözetim**  
Merkezi

**Tablo 1: Ödeme Yöntemine Göre Yazılan Polişe Adedi Dağılımı**

\*Verilerin Son Güncellenme Tarihi: 02.03.2020 16:21

ÜRÜN GRUBU	ÖDEME TİPİ	2018				2019			
		Kasım		Ocak - Kasım		Kasım		Ocak - Kasım	
		FERDİ	GRUP	FERDİ	GRUP	FERDİ	GRUP	FERDİ	GRUP
SAĞLIK	BANKAYA ÖDEME	7,6%	19,3%	5,8%	31,6%	1,8%	21,3%	3,9%	32,2%
	ÇEK	0,0%	0,0%	0,0%	0,1%	0,0%	0,0%	0,0%	0,0%
	DİĞER	28,8%	9,4%	28,4%	10,5%	22,6%	6,2%	20,2%	6,7%
	EFT	1,1%	0,2%	1,0%	1,0%	1,3%	0,0%	1,5%	0,5%
	HAVALE	19,3%	2,9%	19,7%	2,6%	22,1%	2,3%	26,1%	3,8%
	HESAPTAN ÇEKİM	0,0%	0,0%	0,0%	0,0%	0,0%	0,0%	0,0%	0,0%
	KREDİ KARTI	40,2%	51,5%	36,8%	37,7%	43,7%	68,1%	41,2%	43,7%
	NAKİT	3,0%	16,7%	8,3%	16,5%	8,4%	2,1%	7,0%	13,1%
	OTOMATİK ÖDEME	0,0%	0,0%	0,0%	0,0%	0,0%	0,0%	0,0%	0,0%
SEYAHAT SAĞLIK	BANKAYA ÖDEME	0,8%	0,0%	0,8%	0,0%	0,0%	0,0%	0,1%	0,0%
	DİĞER	22,7%	5,7%	17,0%	5,0%	19,8%	5,6%	17,7%	7,2%
	EFT	7,8%	0,0%	8,6%	0,0%	2,0%	0,0%	3,7%	0,0%
	HAVALE	0,0%	50,1%	0,0%	66,0%	0,6%	23,7%	0,4%	28,1%
	HESAPTAN ÇEKİM	0,8%	0,0%	0,8%	0,0%	0,8%	0,0%	0,7%	0,0%
	KREDİ KARTI	20,4%	30,2%	16,4%	21,1%	24,5%	51,9%	19,2%	43,2%
	NAKİT	47,5%	14,0%	56,4%	7,9%	52,3%	18,8%	58,2%	21,5%
	OTOMATİK ÖDEME	0,0%	0,0%	0,0%	0,0%	0,0%	0,0%	0,0%	0,0%
ACİL SAĞLIK	BANKAYA ÖDEME	12,6%	3,6%	5,4%	4,1%	13,4%	8,2%	7,9%	4,8%
	DİĞER	1,1%	0,0%	0,2%	0,4%	0,2%	0,0%	0,1%	0,4%
	EFT	1,2%	0,0%	0,3%	0,0%	0,0%	0,0%	0,0%	0,0%
	HAVALE	0,1%	5,4%	0,0%	0,0%	0,0%	0,0%	0,0%	1,7%
	HESAPTAN ÇEKİM	0,0%	0,0%	5,8%	0,0%	0,0%	0,0%	0,0%	0,0%
	KREDİ KARTI	19,2%	12,5%	13,1%	33,6%	10,7%	29,5%	3,3%	21,2%
	NAKİT	64,8%	78,6%	74,1%	61,9%	74,6%	62,3%	88,3%	71,8%
	OTOMATİK ÖDEME	1,1%	0,0%	1,1%	0,0%	1,1%	0,0%	0,4%	0,0%
TAMAMLAYICI SAĞLIK	BANKAYA ÖDEME	0,1%	0,3%	0,1%	0,6%	0,9%	3,9%	0,9%	3,4%
	DİĞER	9,0%	11,5%	8,9%	9,2%	6,8%	6,0%	8,7%	6,7%
	HAVALE	30,4%	26,2%	8,2%	34,6%	27,0%	26,9%	15,5%	32,9%
	HESAPTAN ÇEKİM	0,0%	0,0%	26,9%	0,0%	0,0%	0,0%	0,0%	0,0%
	KREDİ KARTI	46,5%	32,1%	42,0%	29,0%	31,7%	36,3%	44,5%	28,8%
	NAKİT	14,0%	30,0%	14,0%	26,6%	33,6%	26,9%	30,3%	28,2%
	OTOMATİK ÖDEME	0,0%	0,0%	0,0%	0,0%	0,0%	0,0%	0,0%	0,0%
GÜNDELİK HASTANE	NAKİT	0,0%	0,0%	0,0%	0,0%	0,0%	0,0%	0,0%	0,0%
HASTALIK	BANKAYA ÖDEME	2,1%	0,0%	10,8%	0,0%	6,7%	0,0%	3,5%	0,0%
	DİĞER	68,0%	0,0%	50,0%	0,0%	70,3%	0,0%	69,9%	0,0%
	EFT	0,0%	0,0%	0,0%	33,3%	0,0%	0,0%	0,0%	0,0%
	HAVALE	3,0%	0,0%	0,8%	0,0%	9,5%	0,0%	6,8%	0,0%



**Tablo 2: Pazarlama Yöntemine Göre Yazılan Poliçe Adedi Dağılımı**

\*Verilerin Son Güncellenme Tarihi: 02.03.2020 16:21

ÜRÜN GRUBU	ÜRETİM KAYNAĞI	2018				2019			
		Kasım		Ocak - Kasım		Kasım		Ocak - Kasım	
		FERDİ	GRUP	FERDİ	GRUP	FERDİ	GRUP	FERDİ	GRUP
SAĞLIK	ACENTE	92,2%	21,3%	86,2%	35,4%	90,8%	12,6%	90,5%	30,6%
	ATM	0,0%	0,0%	0,0%	0,0%	0,0%	0,0%	0,0%	0,0%
	BANKA	1,1%	1,3%	2,4%	1,5%	1,1%	0,2%	2,2%	1,3%
	BROKER	5,5%	55,9%	7,2%	35,7%	4,4%	64,9%	4,6%	39,1%
	ÇAĞRI MERKEZİ	0,3%	0,0%	3,0%	0,0%	1,2%	0,0%	0,6%	0,0%
	DİREKT	0,7%	21,5%	0,9%	27,3%	2,2%	22,3%	1,6%	29,0%
	SATIŞ OFİSİ	0,3%	0,0%	0,3%	0,1%	0,2%	0,0%	0,3%	0,0%
	WEB	0,0%	0,0%	0,0%	0,0%	0,0%	0,0%	0,1%	0,0%
SEYAHAT SAĞLIK	ACENTE	73,2%	83,9%	75,9%	83,9%	68,8%	88,0%	76,4%	84,7%
	ATM	0,0%	0,0%	0,0%	0,0%	0,0%	0,0%	0,0%	0,0%
	BANKA	4,6%	0,1%	4,9%	0,1%	4,2%	0,1%	4,1%	0,1%
	BROKER	2,9%	0,0%	3,3%	0,0%	6,5%	0,1%	3,3%	0,1%
	ÇAĞRI MERKEZİ	0,1%	0,0%	0,1%	0,0%	0,1%	0,0%	0,1%	0,0%
	DİREKT	1,6%	0,4%	1,8%	0,3%	4,6%	0,1%	2,2%	0,2%
	SATIŞ OFİSİ	0,1%	0,0%	0,1%	0,0%	0,0%	0,0%	0,0%	0,0%
	WEB	17,5%	15,7%	13,8%	15,6%	15,7%	11,8%	13,9%	14,9%
ACİL SAĞLIK	ACENTE	22,7%	12,5%	11,8%	9,8%	9,8%	41,0%	3,2%	15,2%
	ATM	0,0%	0,0%	0,5%	0,0%	0,0%	0,0%	0,1%	0,0%
	BANKA	75,7%	87,5%	86,4%	89,9%	89,7%	59,0%	96,6%	82,2%
	BROKER	1,1%	0,0%	1,0%	0,3%	0,1%	0,0%	0,1%	0,3%
	ÇAĞRI MERKEZİ	0,4%	0,0%	0,1%	0,0%	0,1%	0,0%	0,0%	0,0%
	DİREKT	0,1%	0,0%	0,1%	0,0%	0,0%	0,0%	0,0%	2,3%
	SATIŞ OFİSİ	0,0%	0,0%	0,0%	0,0%	0,0%	0,0%	0,0%	0,0%
	WEB	0,0%	0,0%	0,0%	0,0%	0,1%	0,0%	0,0%	0,0%
TAMAMLAYICI SAĞLIK	ACENTE	53,5%	52,9%	49,7%	54,1%	39,0%	41,1%	57,7%	45,7%
	ATM	0,0%	0,0%	0,0%	0,0%	0,0%	0,0%	0,0%	0,0%
	BANKA	41,6%	38,2%	46,2%	27,0%	57,8%	45,1%	36,8%	32,7%
	BROKER	4,0%	7,9%	3,0%	16,3%	2,8%	11,9%	4,3%	18,3%
	ÇAĞRI MERKEZİ	0,0%	0,0%	0,0%	0,0%	0,0%	0,0%	0,0%	0,0%
	DİREKT	0,9%	1,0%	1,0%	2,7%	0,5%	1,9%	1,1%	3,3%
	WEB	0,0%	0,0%	0,1%	0,0%	0,0%	0,0%	0,0%	0,0%
GÜNDELİK HASTANE	BANKA	0,0%	0,0%	0,0%	0,0%	0,0%	0,0%	0,0%	0,0%
HASTALIK	ACENTE	84,7%	0,0%	64,7%	33,3%	94,5%	0,0%	87,5%	0,0%
	ATM	0,1%	0,0%	0,0%	0,0%	0,0%	0,0%	0,0%	0,0%
	BANKA	14,3%	0,0%	27,1%	0,0%	5,2%	0,0%	11,2%	0,0%
	BROKER	0,0%	0,0%	0,5%	33,3%	0,0%	0,0%	0,3%	50,0%
	ÇAĞRI MERKEZİ	0,1%	0,0%	0,3%	0,0%	0,0%	0,0%	0,1%	0,0%



**Tablo 3: Yenileme Yapısına Göre Yazılan Poliçe Adetleri Dağılımı**

\*Verilerin Son Güncellenme Tarihi: 02.03.2020 16:21

ÜRÜN GRUBU	YENİLEME TİPİ	2018				2019			
		Kasım		Ocak - Kasım		Kasım		Ocak - Kasım	
		FERDİ	GRUP	FERDİ	GRUP	FERDİ	GRUP	FERDİ	GRUP
SAĞLIK	Geçiş	21,8%	0,6%	21,7%	0,5%	23,5%	0,0%	27,8%	0,4%
	Yeni İş	22,3%	45,6%	31,0%	29,2%	29,6%	43,4%	25,7%	27,9%
	Yenileme	55,9%	53,8%	47,3%	70,3%	46,9%	56,6%	46,5%	71,7%
SEYAHAT SAĞLIK	Geçiş	9,3%	10,4%	5,9%	2,5%	8,5%	12,7%	7,6%	13,9%
	Yeni İş	70,8%	88,6%	72,4%	96,4%	66,4%	86,9%	65,2%	85,3%
	Yenileme	19,8%	1,0%	21,7%	1,1%	25,1%	0,3%	27,3%	0,9%
ACİL SAĞLIK	Geçiş	1,7%	0,0%	0,3%	0,0%	0,4%	0,0%	0,2%	0,0%
	Yeni İş	92,2%	80,4%	93,1%	100,0%	96,4%	59,0%	98,4%	48,6%
	Yenileme	6,0%	19,6%	6,6%	0,0%	3,3%	41,0%	1,4%	51,4%
TAMAMLAYICI SAĞLIK	Geçiş	0,6%	0,0%	0,4%	0,0%	0,3%	0,2%	0,5%	0,4%
	Yeni İş	70,3%	65,4%	75,1%	61,9%	77,5%	59,1%	69,8%	56,3%
	Yenileme	29,1%	34,6%	24,5%	38,1%	22,2%	40,7%	29,7%	43,3%
GÜNDELİK HASTANE	Yeni İş	0,0%	0,0%	0,0%	0,0%	0,0%	0,0%	0,0%	0,0%
HASTALIK	Geçiş	0,0%	0,0%	3,3%	0,0%	0,1%	0,0%	0,0%	0,0%
	Yeni İş	85,7%	0,0%	74,0%	33,3%	88,2%	0,0%	83,3%	0,0%
	Yenileme	14,3%	0,0%	22,7%	66,7%	11,7%	0,0%	16,6%	100,0%
YABANCILAR İÇİN SAĞLIK	Yeni İş	97,6%	0,0%	97,1%	0,0%	99,4%	0,0%	98,8%	0,0%
	Yenileme	2,4%	0,0%	2,9%	0,0%	0,6%	0,0%	1,2%	0,0%

**Tablo 4: Sağlık Sigortalarında Yenileme Yılına Göre Yazılan Poliçe Adedi Dağılımı**

\*Verilerin Son Güncellenme Tarihi: 02.03.2020 16:21

ÜRÜN GRUBU	YENİLEME YILI	2018				2019			
		Kasım		Ocak - Kasım		Kasım		Ocak - Kasım	
		FERDİ	GRUP	FERDİ	GRUP	FERDİ	GRUP	FERDİ	GRUP
SAĞLIK	0-4	86,3%	82,2%	88,6%	81,0%	87,6%	78,5%	85,8%	68,2%
	5-10	8,6%	15,3%	7,0%	14,8%	7,6%	17,5%	8,8%	25,1%
	11-20	4,6%	2,1%	4,0%	4,1%	4,0%	3,4%	4,8%	6,5%
	20<	0,5%	0,4%	0,4%	0,2%	0,7%	0,6%	0,6%	0,2%

**Tablo 5: Vade Yapısına Göre Yazılan Poliçe Adedi Dağılımı**

\*Verilerin Son Güncellenme Tarihi: 02.03.2020 16:21

ÜRÜN GRUBU	VADE SÜRESİ (AY)	2018				2019			
		Kasım		Ocak - Kasım		Kasım		Ocak - Kasım	
		FERDİ	GRUP	FERDİ	GRUP	FERDİ	GRUP	FERDİ	GRUP
SAĞLIK	1	39,7%	18,2%	46,0%	37,2%	49,3%	15,7%	50,0%	15,2%
	2-6	8,0%	36,6%	7,8%	36,0%	7,2%	34,0%	7,4%	37,5%
	7-12	52,3%	45,2%	46,3%	26,8%	43,4%	50,4%	42,7%	47,3%
SEYAHAT SAĞLIK	1	99,7%	100,0%	99,7%	99,9%	99,6%	99,9%	99,7%	99,9%
	2-6	0,3%	0,0%	0,3%	0,1%	0,3%	0,1%	0,3%	0,1%
	7-12	0,0%	0,0%	0,0%	0,0%	0,0%	0,0%	0,0%	0,0%
ACİL SAĞLIK	1	87,9%	91,1%	90,8%	95,2%	92,4%	60,7%	97,3%	73,8%
	2-6	3,0%	3,6%	1,8%	4,8%	1,4%	18,0%	0,5%	6,0%
	7-12	9,1%	5,4%	7,4%	0,0%	6,2%	21,3%	2,2%	20,2%
TAMAMLAYICI SAĞLIK	1	49,1%	38,4%	56,1%	26,7%	68,5%	44,8%	51,7%	35,6%
	2-6	13,8%	45,0%	11,9%	47,1%	6,9%	34,8%	12,0%	38,9%
	7-12	37,1%	16,5%	32,0%	26,2%	24,6%	20,4%	36,3%	25,5%
GÜNDELİK HASTANE	1	0,0%	0,0%	0,0%	0,0%	0,0%	0,0%	0,0%	0,0%
HASTALIK	1	88,4%	0,0%	81,3%	100,0%	94,6%	0,0%	90,9%	100,0%
	2-6	1,6%	0,0%	1,7%	0,0%	0,8%	0,0%	0,9%	0,0%
	7-12	10,0%	0,0%	17,0%	0,0%	4,6%	0,0%	8,1%	0,0%
YABANCILAR İÇİN SAĞLIK	1	94,3%	0,0%	93,8%	0,0%	97,0%	0,0%	96,2%	0,0%
	2-6	1,6%	0,0%	1,9%	0,0%	1,9%	0,0%	1,6%	0,0%
	7-12	4,1%	0,0%	4,3%	0,0%	1,1%	0,0%	2,2%	0,0%



**Tablo 6: Döviz Tipine Göre Yazılan Poliçe Adedi Dağılımı**

\*Verilerin Son Güncellenme Tarihi: 02.03.2020 16:21

ÜRÜN GRUBU	DÖVİZ TİPİ	2018				2019			
		Kasım		Ocak - Kasım		Kasım		Ocak - Kasım	
		FERDİ	GRUP	FERDİ	GRUP	FERDİ	GRUP	FERDİ	GRUP
SAĞLIK	TRY	100,0%	100,0%	100,0%	100,0%	99,9%	100,0%	99,5%	100,0%
	USD	0,0%	0,0%	0,0%	0,0%	0,1%	0,0%	0,5%	0,0%
SEYAHAT SAĞLIK	EUR	38,5%	15,2%	36,4%	15,0%	33,5%	16,3%	31,9%	19,8%
	SAR	1,1%	0,0%	0,1%	0,0%	0,0%	0,0%	2,9%	0,0%
	TRY	49,6%	84,8%	51,5%	84,9%	54,3%	83,7%	50,4%	80,2%
	USD	10,8%	0,0%	12,0%	0,0%	12,2%	0,0%	14,8%	0,0%
ACİL SAĞLIK	EUR	0,0%	0,0%	0,0%	0,0%	0,0%	0,0%	0,0%	0,0%
	TRY	100,0%	100,0%	100,0%	100,0%	100,0%	100,0%	100,0%	100,0%
TAMAMLAYICI SAĞLIK	TRY	100,0%	100,0%	100,0%	100,0%	100,0%	100,0%	100,0%	100,0%
GÜNDELİK HASTANE	TRY	0,0%	0,0%	0,0%	0,0%	0,0%	0,0%	0,0%	0,0%
HASTALIK	EUR	0,0%	0,0%	3,0%	0,0%	0,0%	0,0%	0,0%	0,0%
	TRY	100,0%	0,0%	97,0%	66,7%	100,0%	0,0%	100,0%	50,0%
	USD	0,0%	0,0%	0,0%	33,3%	0,0%	0,0%	0,0%	50,0%
YABANCILAR İÇİN SAĞLIK	TRY	100,0%	0,0%	100,0%	0,0%	100,0%	0,0%	100,0%	0,0%

**Tablo 7: 2019 Yılı İllere Göre Yazılan Poliçe Adedi Dağılımı****( 2019 Ocak - 2019 Kasım verisi kullanılmıştır.)**

\*Verilerin Son Güncellenme Tarihi: 02.03.2020 16:21

İL	SAĞLIK		SEYAHAT SAĞLIK		ACİL SAĞLIK		HASTALIK		YABANCILAR İÇİN SAĞLIK
	FERDİ	GRUP	FERDİ	GRUP	FERDİ	GRUP	FERDİ	GRUP	FERDİ
ADANA	5.800	55	22.539	2.216	6.519	3	1.432	0	3.662
ADYAMAN	400	1	2.326	318	589	3	365	0	162
AFYON	974	6	3.271	384	2.667	0	499	0	1.287
AĞRI	235	0	1.136	143	1.096	0	134	0	245
AKSARAY	530	2	3.037	155	809	1	303	0	1.203
AMASYA	516	5	1.485	94	2.200	1	468	0	399
ANKARA	69.540	955	151.324	10.871	28.877	31	4.084	0	45.682
ANTALYA	37.955	60	46.102	3.225	8.294	11	5.316	0	41.269
ARDAHAN	93	0	414	47	375	0	26	0	123
ARTVİN	340	0	1.004	157	634	0	154	0	281
AYDIN	4.568	9	11.611	1.109	3.982	10	1.529	0	2.948
BALIKESİR	4.101	69	25.162	1.013	2.519	3	1.602	0	1.886
BARTIN	624	0	1.175	175	1.201	0	241	0	418
BATMAN	343	2	1.970	297	625	1	281	0	272
BAYBURT	48	0	397	64	229	0	9	0	71
BİLECİK	322	2	1.155	73	863	3	198	0	334
BİNGÖL	82	1	1.445	193	246	0	20	0	63
BİTLİS	107	0	995	145	1.078	0	43	0	60
BOLU	1.478	12	2.277	189	1.167	0	400	0	1.571
BURDUR	529	1	1.550	152	843	1	167	0	557
BURSA	26.035	741	51.421	1.997	7.901	41	3.396	0	13.715
ÇANAKKALE	2.482	15	5.267	541	1.838	2	655	0	1.966
ÇANKIRI	403	1	896	61	224	0	70	0	815
ÇORUM	890	5	2.366	154	1.597	3	568	0	1.386
DENİZLİ	4.424	42	9.043	535	3.421	0	853	0	1.918
DİYARBAKIR	1.226	4	5.929	789	3.492	4	793	0	357
DÜZCE	1.086	14	2.667	178	1.623	3	564	0	739
EDİRNE	1.852	0	12.813	301	1.655	8	490	0	1.055
ELAZIĞ	633	3	3.310	329	1.550	0	300	0	772
ERZİNCAN	160	1	1.454	167	579	0	67	0	290
ERZURUM	565	3	2.838	362	1.651	0	361	0	752
ESKİŞEHİR	3.925	50	10.940	651	2.988	42	980	0	3.532
GAZİANTEP	5.555	15	15.547	1.651	3.004	6	1.501	0	4.785
GİRESUN	989	0	4.609	317	1.184	12	318	0	780
GÜMÜŞHANE	70	0	765	92	305	0	79	0	58
HAKKARİ	266	0	2.972	162	287	0	67	0	594
HATAY	2.141	25	13.890	1.431	3.319	3	1.163	0	684

**Tablo 7: 2019 Yılı İllere Göre Yazılan Poliçe Adedi Dağılımı****( 2019 Ocak - 2019 Kasım verisi kullanılmıştır.)**

\*Verilerin Son Güncellenme Tarihi: 02.03.2020 16:21

	SAĞLIK		SEYAHAT SAĞLIK		ACİL SAĞLIK		HASTALIK		YABANCILAR İÇİN SAĞLIK
İÇEL	6.597	25	16.007	1.192	4.366	1	2.092	0	16.286
İĞDIR	100	1	756	104	444	0	21	0	221
ISPARTA	969	1	2.784	327	968	1	237	0	1.752
İSTANBUL	516.673	7.755	1.985.192	125.063	30.005	151	14.305	1	503.526
İZMİR	39.234	559	111.029	7.389	18.486	71	5.189	1	7.352
K.MARAŞ	1.272	0	4.379	433	1.786	3	1.098	0	1.009
KARABÜK	483	3	1.366	302	1.469	1	229	0	3.025
KARAMAN	248	1	1.556	86	1.179	3	118	0	311
KARS	488	0	1.092	142	571	2	250	0	521
KASTAMONU	1.076	0	1.592	440	1.869	1	319	0	1.473
KAYSERİ	1.633	51	9.389	1.205	4.561	1	721	0	2.261
KİLİS	482	1	604	61	345	0	89	0	339
KIRIKKALE	396	0	1.080	138	914	0	155	0	419
KIRKLARELİ	1.702	7	7.425	350	1.705	52	458	0	987
KİRŞEHİR	390	0	1.590	213	1.451	2	96	0	1.004
KOCAELİ	11.294	289	21.606	1.740	4.639	5	1.841	0	4.460
KONYA	4.667	17	13.087	1.078	5.352	62	1.208	0	3.018
KÜTAHYA	950	10	2.544	350	2.105	2	632	0	1.771
MALATYA	1.030	6	3.204	437	864	1	452	0	883
MANİSA	3.412	41	9.054	799	4.979	59	1.644	0	1.519
MARDİN	576	3	3.467	462	1.407	5	261	0	1.980
MUĞLA	13.200	45	20.685	2.201	3.421	13	1.098	0	6.470
MUŞ	67	0	1.467	123	397	0	33	0	40
NEVŞEHİR	445	1	2.030	171	1.360	0	131	0	512
NİGDE	494	1	1.204	84	1.153	0	321	0	902
ORDU	1.759	4	5.459	705	2.220	2	478	0	1.091
OSMANİYE	559	1	1.952	325	803	2	567	0	241
RİZE	551	0	2.178	367	879	0	204	0	517
SAKARYA	4.051	49	10.184	515	2.620	2	1.327	0	5.381
SAMSUN	3.070	13	9.934	930	5.069	4	980	0	5.616
ŞANLIURFA	1.003	4	4.762	843	1.574	19	1.220	0	4.422
SİİRT	254	0	1.051	263	448	0	111	0	367
SİNOP	290	0	1.248	113	706	0	42	0	230
ŞIRNAK	374	1	2.889	283	1.175	2	33	0	276
SİVAS	458	5	3.158	310	4.338	0	365	0	378
TEKİRDAĞ	5.471	57	19.320	1.227	3.297	29	1.552	0	2.251
TOKAT	753	0	1.677	219	2.494	1	559	0	740
TRABZON	2.171	10	8.760	628	2.911	5	630	0	3.833

**Tablo 7: 2019 Yılı İllere Göre Yazılan Poliçe Adedi Dağılımı**

**( 2019 Ocak - 2019 Kasım verisi kullanılmıştır.)**

\*Verilerin Son Güncellenme Tarihi: 02.03.2020 16:21

	SAĞLIK		SEYAHAT SAĞLIK		ACİL SAĞLIK		HASTALIK		YABANCILAR İÇİN SAĞLIK
TUNCELİ	55	0	1.265	162	360	0	25	0	11
UŞAK	1.122	1	2.388	128	1.069	1	519	0	2.259
VAN	1.320	2	3.519	491	1.555	1	645	0	955
YALOVA	5.107	29	3.728	130	762	1	194	0	8.396
YOZGAT	328	1	1.732	167	1.087	0	178	0	580
ZONGULDAK	1.637	23	4.197	199	5.258	5	854	0	1.168

**Tablo 8: Poliçe Durumuna Göre Yıllar Bazında Yazılan Poliçe Adedi Dağılımı**

**(2015 Ocak - 2019 Kasım verisi kullanılmıştır.**

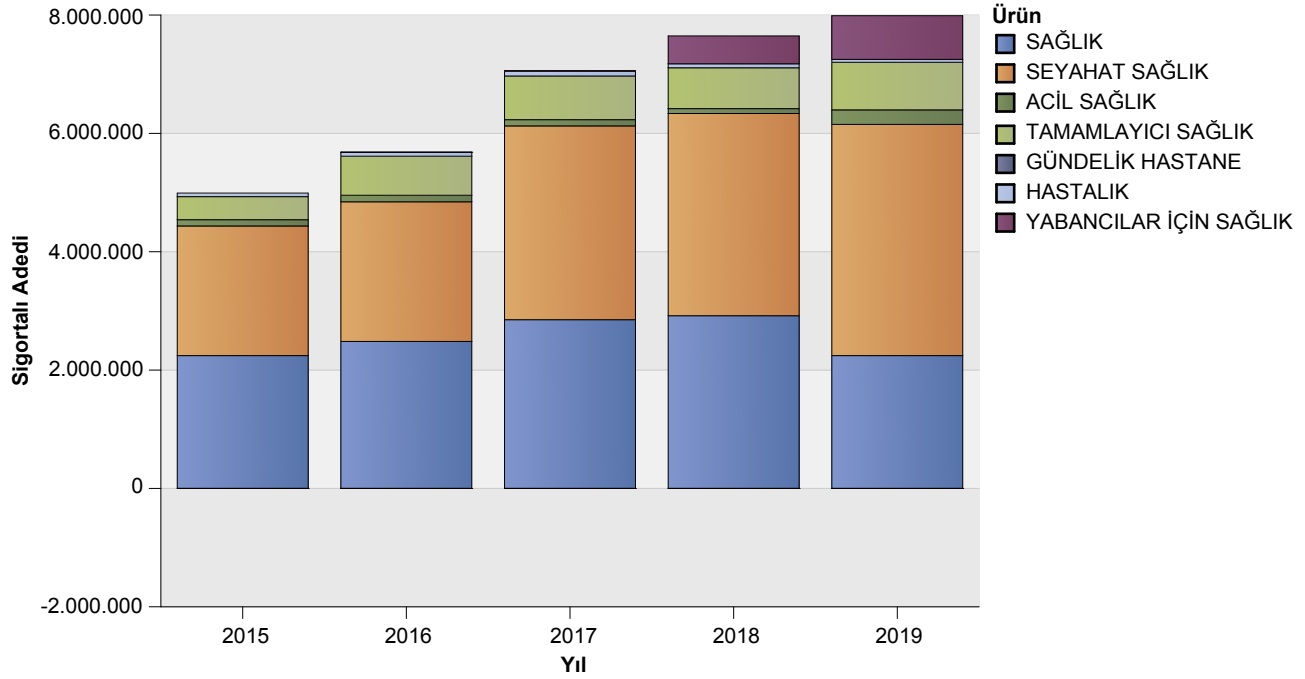
\*Verilerin Son Güncellenme Tarihi: 02.03.2020 16:21

		2015	2016	2017	2018	2019
ACİL SAĞLIK	İPTAL	7%	11%	10%	0%	0%
	MERİ	93%	89%	90%	100%	100%
GÜNDELİK HASTANE	İPTAL	100%	100%	100%	100%	100%
HASTALIK	İPTAL	8%	3%	4%	4%	2%
	MERİ	92%	97%	96%	96%	98%
SAĞLIK	İPTAL	3%	5%	3%	2%	1%
	MERİ	97%	95%	97%	98%	99%
SEYAHAT SAĞLIK	İPTAL	0%	0%	1%	0%	0%
	MERİ	100%	100%	99%	100%	100%
TAMAMLAYICI SAĞLIK	İPTAL	9%	11%	9%	3%	1%
	MERİ	91%	89%	91%	97%	99%
YABANCILAR İÇİN SAĞLIK	İPTAL	0,0%	84%	2%	1%	0%
	MERİ	0,0%	16%	98%	99%	100%

## Grafik 1: Yazılan Sigortalı Sayısı Dağılımı

(2015 Ocak - 2019 Kasım verisi kullanılmıştır.)

\*Verilerin Son Güncellenme Tarihi: 02.03.2020 16:21

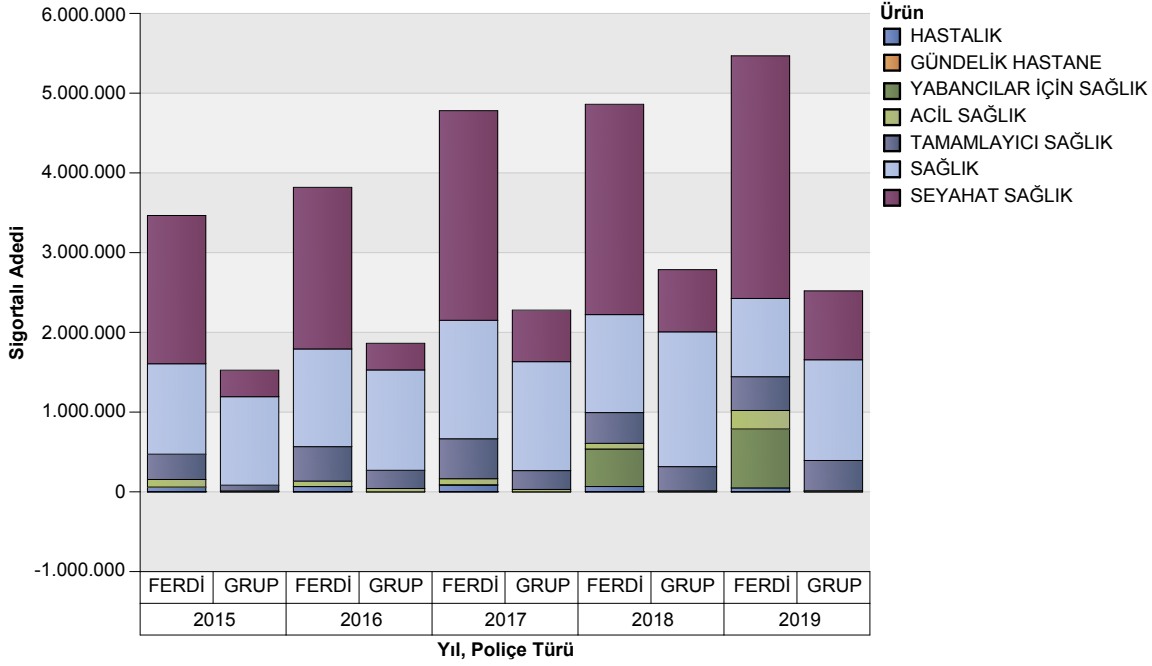


ÜRÜN GRUBU	2015	2016	2017	2018	2019
SAĞLIK	2.244.585	2.483.928	2.851.900	2.918.860	2.244.698
SEYAHAT SAĞLIK	2.191.275	2.360.347	3.274.948	3.417.584	3.907.269
ACİL SAĞLIK	105.872	109.789	105.175	82.308	245.438
TAMAMLAYICI SAĞLIK	389.319	660.424	737.841	690.527	803.911
GÜNDELİK HASTANE	-11	-12	-3	-1	-3
HASTALIK	60.022	66.763	82.586	67.203	49.196
YABANCILAR İÇİN SAĞLIK	0	29	6.826	470.561	738.727

## Grafik 2: Ürün Grubu ve Poliçe Tipine Göre Yazılan Sigortalı Sayısı Dağılımı

(2015 Ocak - 2019 Kasım verisi kullanılmıştır.)

\*Verilerin Son Güncellenme Tarihi: 02.03.2020 16:21

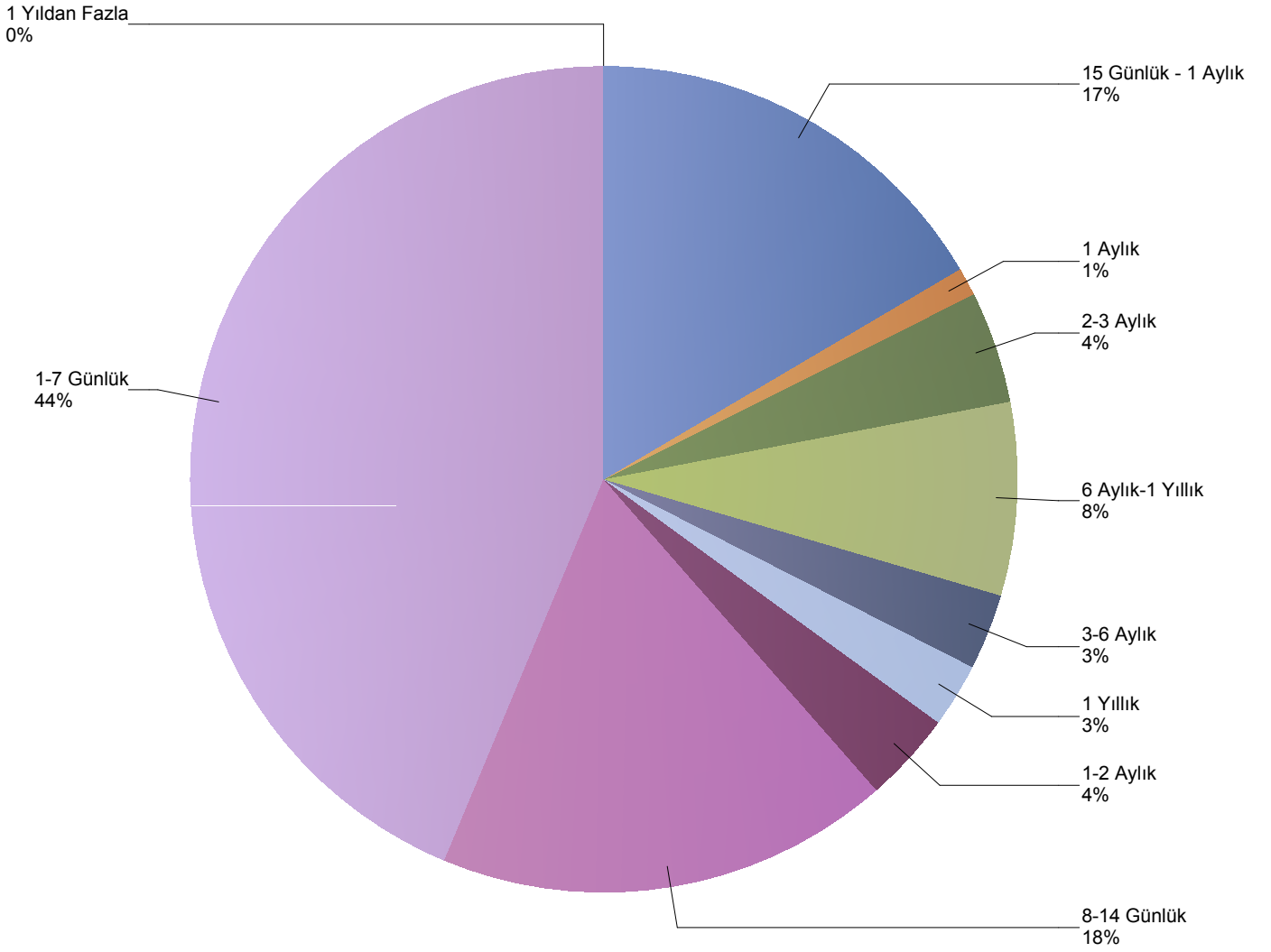


ÜRÜN GRUBU	2015		2016		2017		2018		2019	
	FERDİ	GRUP	FERDİ	GRUP	GRUP	FERDİ	FERDİ	GRUP	FERDİ	GRUP
SAĞLIK	1.134.384	1.110.201	1.224.891	1.259.037	1.366.329	1.485.571	1.228.434	1.690.426	981.193	1.263.505
SEYAHAT SAĞLIK	1.859.377	331.898	2.026.719	333.628	645.807	2.629.141	2.637.713	779.871	3.043.184	864.085
ACİL SAĞLIK	95.142	10.730	68.137	41.652	29.586	75.589	71.041	11.267	232.567	12.871
TAMAMLAYICI SAĞLIK	317.259	72.060	432.419	228.005	236.553	501.288	385.913	304.614	423.882	380.029
GÜNDELİK HASTANE	-11	0	-12	0	0	-3	-1	0	-3	0
HASTALIK	59.632	390	66.404	359	315	82.271	66.722	481	49.006	190
YABANCILAR İÇİN SAĞLIK	0	0	29	0	0	6.826	470.561	0	738.727	0

### Grafik 3: Yazılan Seyahat Sigortalarında Vade Dağılımı

( 2019 Ocak - 2019 Kasım verisi kullanılmıştır.)

\*Verilerin Son Güncellenme Tarihi: 02.03.2020 16:21

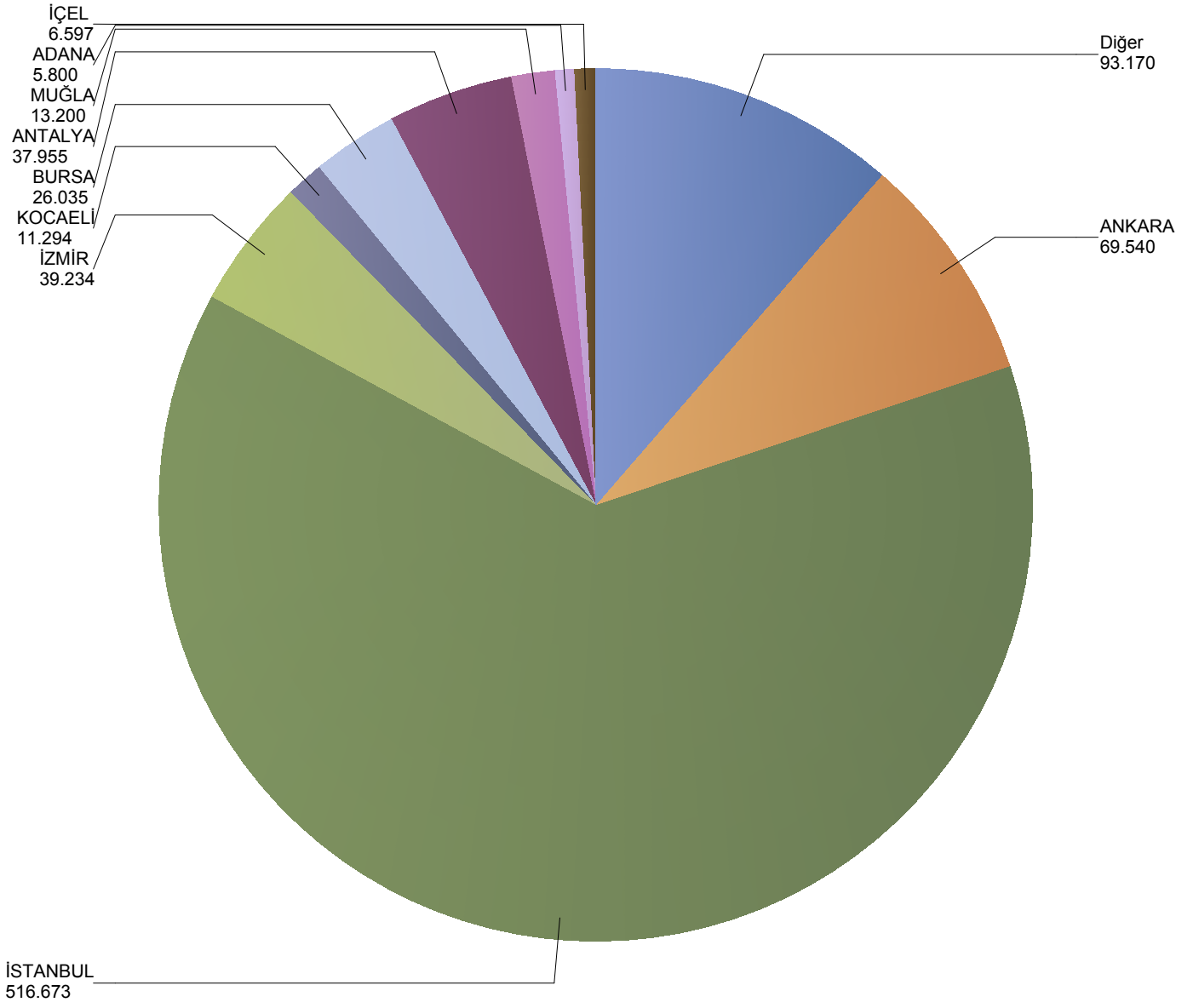




#### Grafik 4: Yazılan Bireysel Sağlık Sigortaları Poliçe Adetlerinin 2019 Yılı İller Dağılımı

( 2019 Ocak - 2019 Kasım verisi kullanılmıştır.)

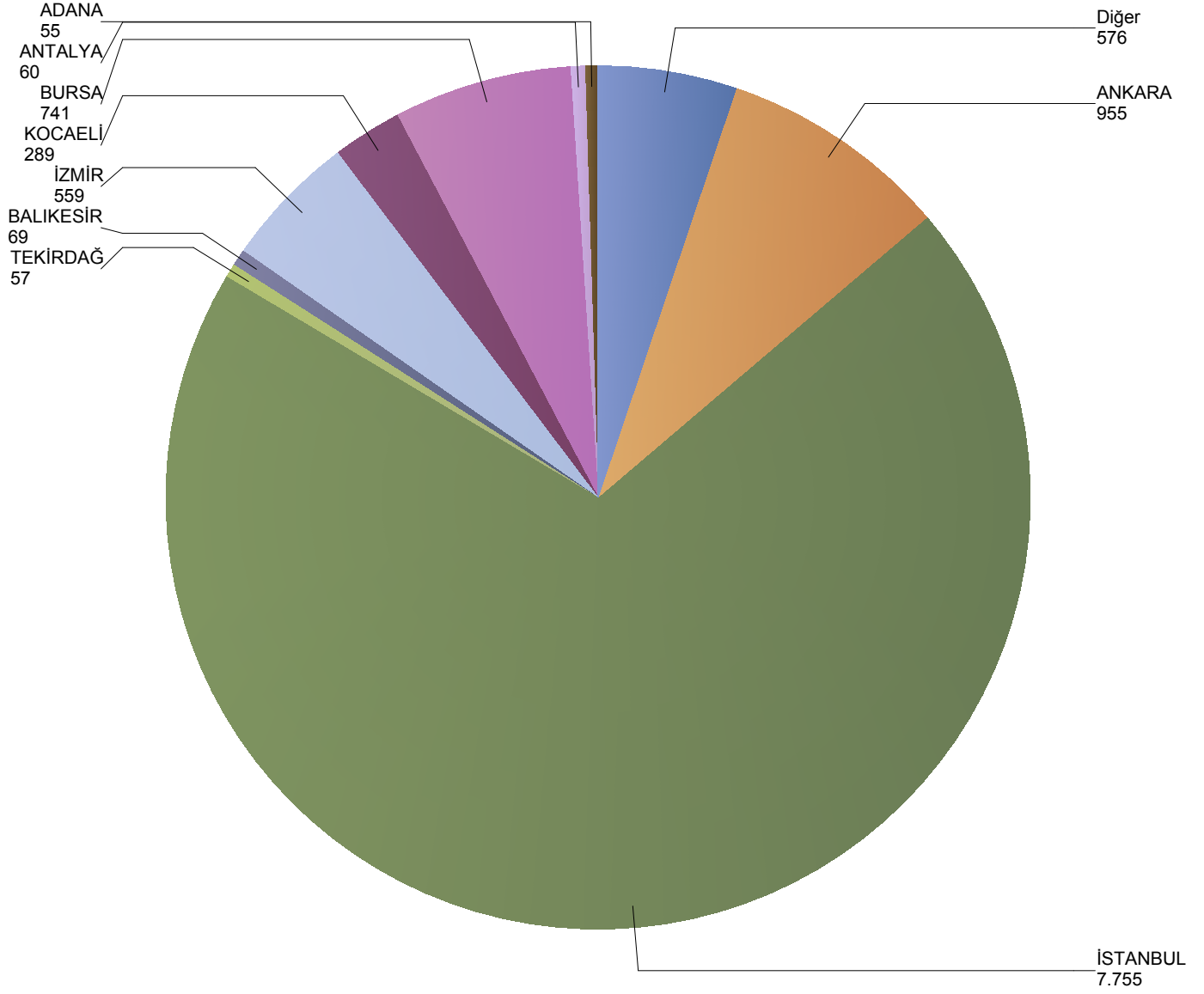
\*Verilerin Son Güncellenme Tarihi: 02.03.2020 16:21



## Grafik 5: Yazılan Kurumsal Sağlık Sigortaları Poliçe Adetlerinin 2019 Yılı İller Dağılımı

( 2019 Ocak - 2019 Kasım verisi kullanılmıştır.)

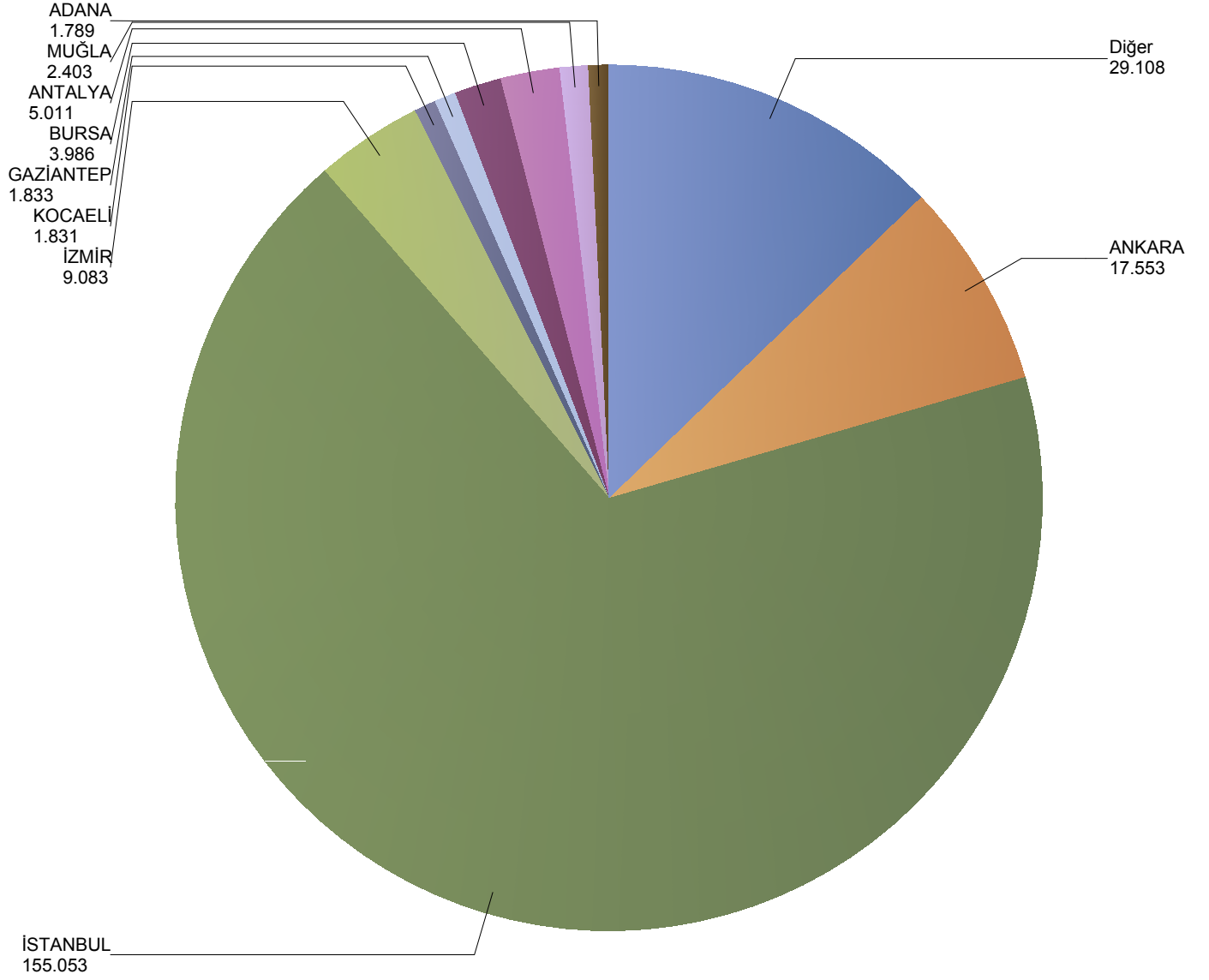
\*Verilerin Son Güncellenme Tarihi: 02.03.2020 16:21



## Grafik 6: Yazılan Bireysel Seyahat Sigortaları Poliçe Adetlerinin 2019 Yılı İller Dağılımı

( 2019 Ocak - 2019 Kasım verisi kullanılmıştır.)

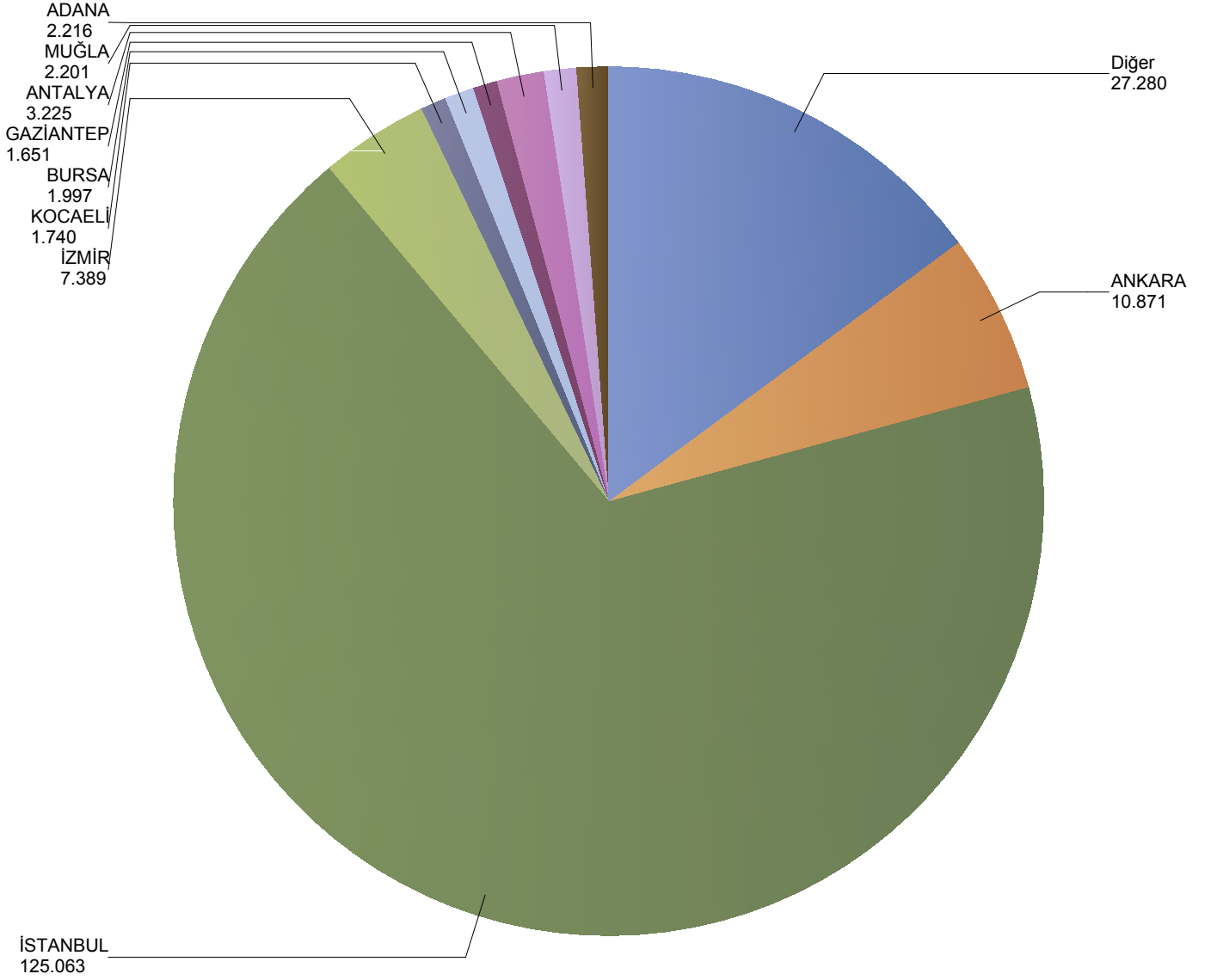
\*Verilerin Son Güncellenme Tarihi: 02.03.2020 16:21



## Grafik 7: Yazılan Kurumsal Seyahat Sigortaları Poliçe Adetlerinin 2019 Yılı İller Dağılımı

( 2019 Ocak - 2019 Kasım verisi kullanılmıştır.)

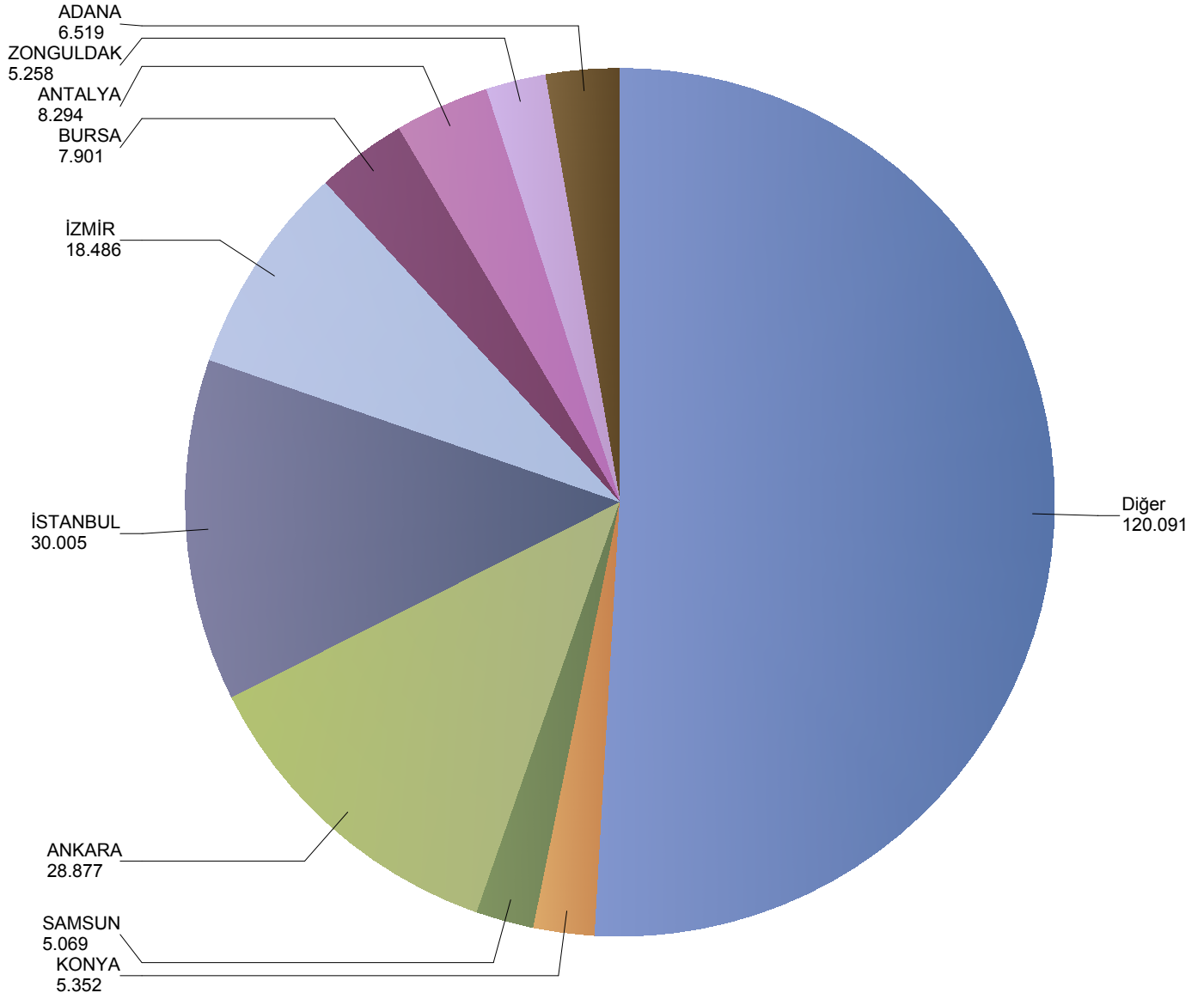
\*Verilerin Son Güncellenme Tarihi: 02.03.2020 16:21



## Grafik 8: Yazılan Bireysel Acil Sağlık Sigortaları Poliçe Adetlerinin 2019 Yılı İller Dağılımı

( 2019 Ocak - 2019 Kasım verisi kullanılmıştır.)

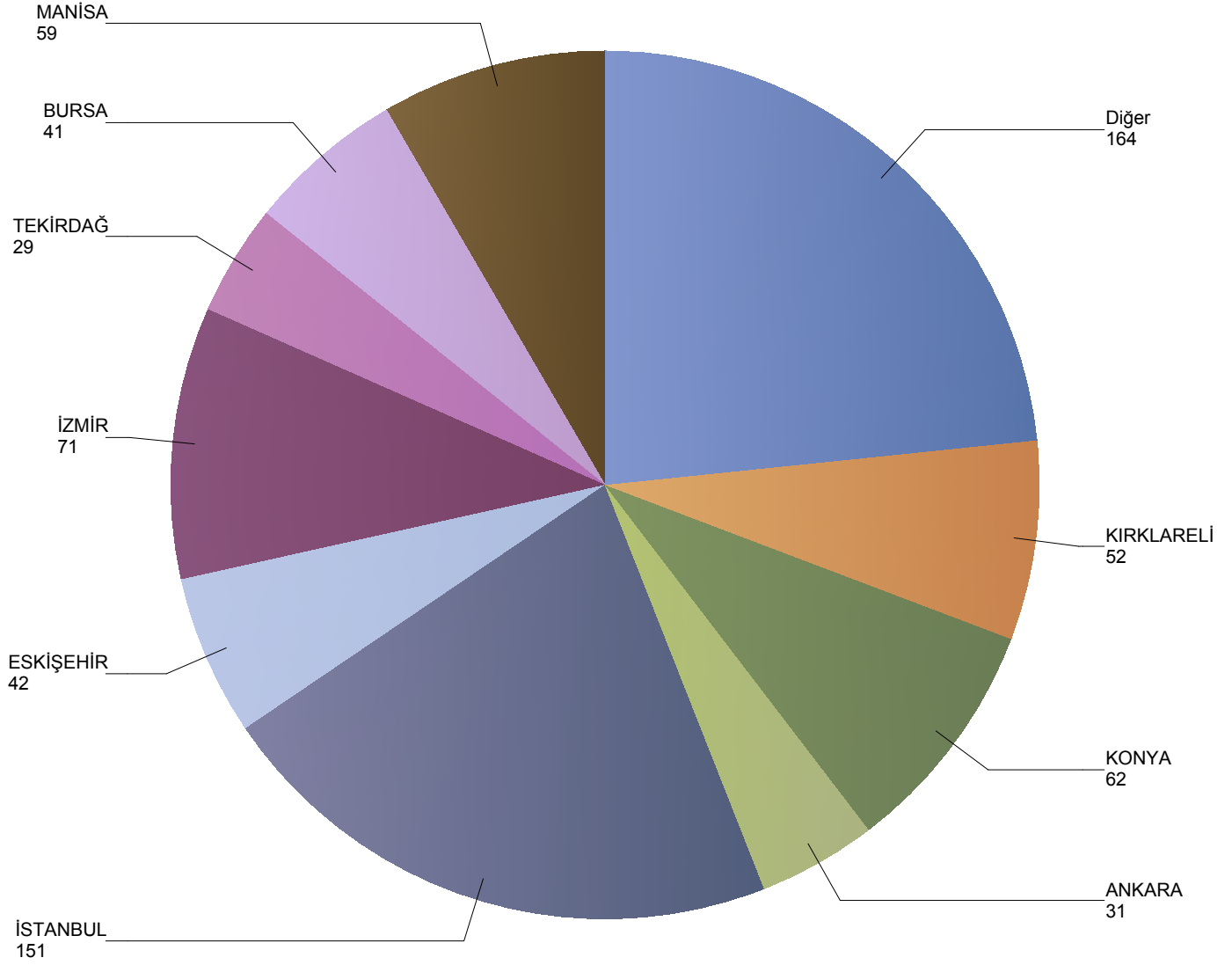
\*Verilerin Son Güncellenme Tarihi: 02.03.2020 16:21



## Grafik 9: Yazılan Kurumsal Acil Seyahat Sigortaları Poliçe Adetlerinin 2019 Yılı İller Dağılımı

( 2019 Ocak - 2019 Kasım verisi kullanılmıştır.)

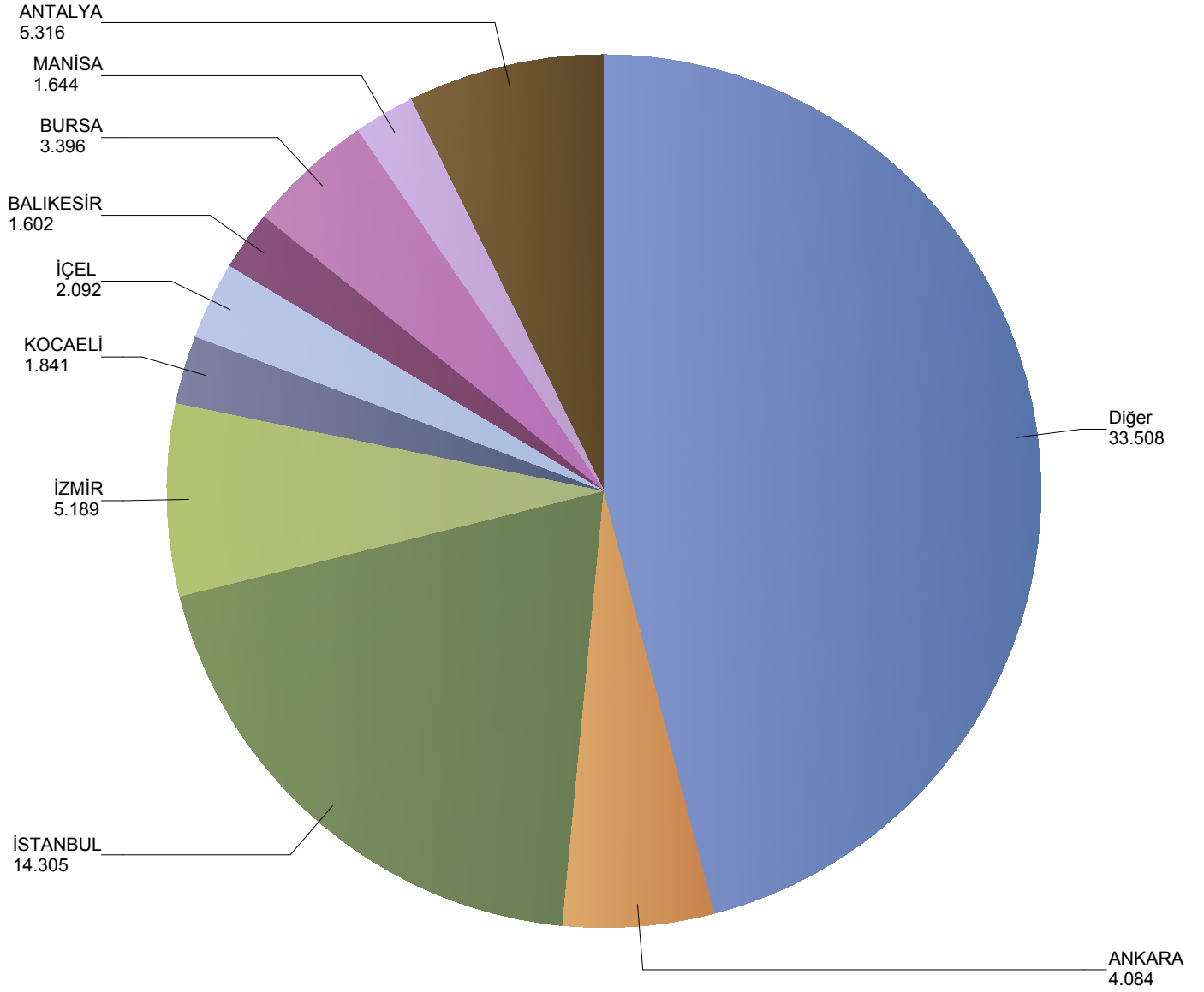
\*Verilerin Son Güncellenme Tarihi: 02.03.2020 16:21



## Grafik 10: Yazılan Bireysel Hastalık Sigortaları Poliçe Adetlerinin 2019 Yılı İller Dağılımı

( 2019 Ocak - 2019 Kasım verisi kullanılmıştır.)


\*Verilerin Son Güncellenme Tarihi: 02.03.2020 16:21



**Grafik 11: Yazılan Bireysel Gündelik Hastane Tazminatı Sigortaları Poliçe Adetlerinin 2019 Yılı İller Dağılımı**

( 2019 Ocak - 2019 Kasım verisi kullanılmıştır.)

\*Verilerin Son Güncellenme Tarihi: 02.03.2020 16:21



ERZURUM  
-3