

**Ekim  
2019**

**SAGMER İstatistikleri**



Sigorta  
**Bilgi ve Gözetim**  
Merkezi

**Tablo 1: Ödeme Yöntemine Göre Yazılan Poliçe Adedi Dağılımı**

\*Verilerin Son Güncellenme Tarihi: 02.03.2020 16:21

ÜRÜN GRUBU	ÖDEME TİPİ	2018				2019			
		Ekim		Ocak - Ekim		Ekim		Ocak - Ekim	
		FERDİ	GRUP	FERDİ	GRUP	FERDİ	GRUP	FERDİ	GRUP
SAĞLIK	BANKAYA ÖDEME	6,3%	24,1%	5,6%	32,1%	1,9%	25,5%	4,2%	32,8%
	ÇEK	0,0%	0,0%	0,0%	0,1%	0,0%	0,0%	0,0%	0,0%
	DİĞER	28,3%	9,9%	28,4%	10,6%	19,4%	10,0%	19,9%	6,7%
	EFT	1,1%	0,7%	1,0%	1,0%	1,5%	1,1%	1,5%	0,5%
	HAVALE	23,5%	3,0%	19,7%	2,6%	28,6%	2,2%	26,6%	3,9%
	HESAPTAN ÇEKİM	0,0%	0,0%	0,0%	0,0%	0,0%	0,0%	0,0%	0,0%
	KREDİ KARTI	37,2%	28,0%	36,5%	37,0%	39,7%	55,1%	40,9%	42,5%
	NAKİT	3,6%	34,3%	8,8%	16,5%	8,8%	6,1%	6,9%	13,6%
	OTOMATİK ÖDEME	0,0%	0,0%	0,0%	0,0%	0,0%	0,0%	0,0%	0,0%
SEYAHAT SAĞLIK	BANKAYA ÖDEME	0,8%	0,0%	0,8%	0,0%	0,0%	0,0%	0,1%	0,0%
	DİĞER	23,2%	5,5%	16,6%	5,0%	17,6%	7,2%	17,5%	7,4%
	EFT	6,4%	0,0%	8,7%	0,0%	1,6%	0,0%	3,8%	0,0%
	HAVALE	0,0%	58,0%	0,0%	67,1%	0,8%	24,3%	0,4%	28,7%
	HESAPTAN ÇEKİM	0,8%	0,0%	0,8%	0,0%	0,7%	0,0%	0,7%	0,0%
	KREDİ KARTI	18,4%	27,7%	16,0%	20,5%	23,3%	50,5%	18,7%	42,1%
	NAKİT	50,3%	8,9%	57,0%	7,5%	55,9%	18,0%	58,7%	21,8%
	OTOMATİK ÖDEME	0,0%	0,0%	0,0%	0,0%	0,0%	0,0%	0,0%	0,0%
ACİL SAĞLIK	BANKAYA ÖDEME	17,2%	2,0%	4,9%	4,1%	4,3%	3,8%	7,7%	4,5%
	DİĞER	1,8%	0,0%	0,1%	0,4%	0,1%	0,0%	0,1%	0,5%
	EFT	3,7%	0,0%	0,3%	0,0%	0,0%	0,0%	0,0%	0,0%
	HAVALE	0,0%	4,0%	0,0%	0,0%	0,0%	1,2%	0,0%	1,9%
	HESAPTAN ÇEKİM	0,0%	0,0%	6,2%	0,0%	0,0%	0,0%	0,0%	0,0%
	KREDİ KARTI	21,9%	30,0%	12,7%	34,8%	2,1%	12,5%	3,1%	20,4%
	NAKİT	54,0%	64,0%	74,7%	60,6%	93,4%	82,5%	88,8%	72,7%
	OTOMATİK ÖDEME	1,4%	0,0%	1,1%	0,0%	0,2%	0,0%	0,3%	0,0%
TAMAMLAYICI SAĞLIK	BANKAYA ÖDEME	0,1%	0,0%	0,1%	0,7%	1,7%	2,4%	1,0%	3,3%
	DİĞER	14,3%	4,8%	8,9%	9,0%	6,7%	5,6%	9,2%	6,8%
	HAVALE	6,0%	56,0%	5,5%	35,5%	34,6%	49,7%	12,5%	33,7%
	HESAPTAN ÇEKİM	0,0%	0,0%	30,1%	0,0%	0,0%	0,0%	0,0%	0,0%
	KREDİ KARTI	60,7%	28,9%	41,5%	28,7%	36,8%	34,6%	47,9%	27,8%
	NAKİT	18,8%	10,3%	14,0%	26,2%	20,3%	7,7%	29,4%	28,4%
	OTOMATİK ÖDEME	0,0%	0,0%	0,0%	0,0%	0,0%	0,0%	0,0%	0,0%
GÜNDELİK HASTANE	NAKİT	0,0%	0,0%	0,0%	0,0%	0,0%	0,0%	0,0%	0,0%
HASTALIK	BANKAYA ÖDEME	4,6%	0,0%	12,0%	0,0%	6,0%	0,0%	2,9%	0,0%
	DİĞER	58,5%	0,0%	47,6%	0,0%	61,2%	0,0%	69,9%	0,0%
	EFT	0,0%	0,0%	0,0%	33,3%	0,0%	0,0%	0,0%	0,0%
	HAVALE	1,2%	0,0%	0,5%	0,0%	14,9%	0,0%	6,3%	0,0%



**Tablo 2: Pazarlama Yöntemine Göre Yazılan Poliçe Adedi Dağılımı**

\*Verilerin Son Güncellenme Tarihi: 02.03.2020 16:21

ÜRÜN GRUBU	ÜRETİM KAYNAĞI	2018				2019			
		Ekim		Ocak - Ekim		Ekim		Ocak - Ekim	
		FERDİ	GRUP	FERDİ	GRUP	FERDİ	GRUP	FERDİ	GRUP
SAĞLIK	ACENTE	91,5%	29,7%	85,7%	36,0%	91,4%	25,5%	90,4%	31,5%
	ATM	0,0%	0,0%	0,0%	0,0%	0,0%	0,0%	0,0%	0,0%
	BANKA	1,6%	2,5%	2,5%	1,5%	1,2%	1,7%	2,4%	1,3%
	BROKER	5,5%	48,3%	7,3%	34,7%	4,1%	49,4%	4,7%	37,8%
	ÇAĞRI MERKEZİ	0,3%	0,0%	3,3%	0,0%	0,4%	0,0%	0,5%	0,0%
	DİREKT	0,8%	19,5%	0,9%	27,6%	2,6%	23,5%	1,6%	29,4%
	SATIŞ OFİSİ	0,2%	0,0%	0,3%	0,1%	0,2%	0,0%	0,3%	0,0%
	WEB	0,0%	0,0%	0,0%	0,0%	0,0%	0,0%	0,1%	0,0%
SEYAHAT SAĞLIK	ACENTE	71,5%	80,2%	76,1%	83,9%	71,0%	85,0%	77,1%	84,4%
	ATM	0,0%	0,0%	0,0%	0,0%	0,0%	0,0%	0,0%	0,0%
	BANKA	4,6%	0,1%	5,0%	0,1%	3,8%	0,2%	4,1%	0,1%
	BROKER	3,2%	0,0%	3,3%	0,0%	6,6%	0,1%	3,0%	0,1%
	ÇAĞRI MERKEZİ	0,1%	0,0%	0,1%	0,0%	0,1%	0,0%	0,1%	0,0%
	DİREKT	1,5%	0,5%	1,9%	0,3%	4,3%	0,2%	2,0%	0,2%
	SATIŞ OFİSİ	0,1%	0,0%	0,1%	0,0%	0,0%	0,0%	0,0%	0,0%
	WEB	18,9%	19,2%	13,5%	15,6%	14,2%	14,6%	13,7%	15,2%
ACİL SAĞLIK	ACENTE	27,1%	24,0%	11,1%	9,6%	2,1%	16,2%	3,0%	12,8%
	ATM	0,4%	0,0%	0,6%	0,0%	0,0%	0,0%	0,1%	0,0%
	BANKA	71,5%	72,0%	87,1%	90,1%	97,8%	81,2%	96,8%	84,4%
	BROKER	0,9%	2,0%	1,0%	0,3%	0,1%	1,2%	0,1%	0,3%
	ÇAĞRI MERKEZİ	0,0%	0,0%	0,1%	0,0%	0,0%	0,0%	0,0%	0,0%
	DİREKT	0,0%	2,0%	0,1%	0,0%	0,0%	1,2%	0,0%	2,5%
	SATIŞ OFİSİ	0,0%	0,0%	0,0%	0,0%	0,0%	0,0%	0,0%	0,0%
	WEB	0,1%	0,0%	0,0%	0,0%	0,0%	0,0%	0,0%	0,0%
TAMAMLAYICI SAĞLIK	ACENTE	78,4%	36,6%	49,2%	54,2%	44,0%	43,7%	62,6%	46,4%
	ATM	0,0%	0,0%	0,0%	0,0%	0,0%	0,0%	0,0%	0,0%
	BANKA	14,6%	54,0%	46,8%	25,7%	52,2%	43,9%	31,4%	30,9%
	BROKER	5,5%	9,3%	2,9%	17,3%	3,1%	10,8%	4,8%	19,2%
	ÇAĞRI MERKEZİ	0,0%	0,0%	0,0%	0,0%	0,0%	0,0%	0,0%	0,0%
	DİREKT	1,5%	0,2%	1,0%	2,9%	0,7%	1,7%	1,2%	3,5%
	WEB	0,0%	0,0%	0,1%	0,0%	0,0%	0,0%	0,0%	0,0%
GÜNDELİK HASTANE	BANKA	0,0%	0,0%	0,0%	0,0%	0,0%	0,0%	0,0%	0,0%
HASTALIK	ACENTE	82,2%	0,0%	62,0%	33,3%	92,4%	0,0%	86,2%	0,0%
	ATM	0,0%	0,0%	0,0%	0,0%	0,0%	0,0%	0,0%	0,0%
	BANKA	15,8%	0,0%	28,9%	0,0%	7,3%	0,0%	12,3%	0,0%
	BROKER	0,0%	0,0%	0,5%	33,3%	0,0%	0,0%	0,3%	50,0%
	ÇAĞRI MERKEZİ	0,1%	0,0%	0,3%	0,0%	0,0%	0,0%	0,1%	0,0%



**Tablo 3: Yenileme Yapısına Göre Yazılan Poliçe Adetleri Dağılımı**

\*Verilerin Son Güncellenme Tarihi: 02.03.2020 16:21

ÜRÜN GRUBU	YENİLEME TİPİ	2018				2019			
		Ekim		Ocak - Ekim		Ekim		Ocak - Ekim	
		FERDİ	GRUP	FERDİ	GRUP	FERDİ	GRUP	FERDİ	GRUP
SAĞLIK	Geçiş	26,1%	1,1%	21,7%	0,5%	29,3%	0,6%	28,3%	0,5%
	Yeni İş	23,1%	35,4%	31,8%	28,4%	29,8%	36,4%	25,3%	27,1%
	Yenileme	50,9%	63,5%	46,5%	71,0%	40,9%	63,0%	46,4%	72,4%
SEYAHAT SAĞLIK	Geçiş	8,9%	6,0%	5,7%	2,0%	7,7%	11,6%	7,5%	14,0%
	Yeni İş	68,6%	92,8%	72,5%	96,9%	70,2%	88,0%	65,0%	85,1%
	Yenileme	22,5%	1,2%	21,8%	1,1%	22,1%	0,4%	27,5%	1,0%
ACİL SAĞLIK	Geçiş	3,1%	0,0%	0,2%	0,0%	0,1%	0,0%	0,2%	0,0%
	Yeni İş	72,6%	70,0%	93,2%	100,0%	98,5%	70,0%	98,4%	47,6%
	Yenileme	24,3%	30,0%	6,7%	0,0%	1,4%	30,0%	1,3%	52,4%
TAMAMLAYICI SAĞLIK	Geçiş	0,8%	0,0%	0,4%	0,0%	0,4%	0,2%	0,6%	0,4%
	Yeni İş	63,4%	77,7%	75,7%	61,5%	72,6%	50,5%	67,7%	55,9%
	Yenileme	35,9%	22,3%	23,9%	38,5%	27,0%	49,2%	31,7%	43,7%
GÜNDELİK HASTANE	Yeni İş	0,0%	0,0%	0,0%	0,0%	0,0%	0,0%	0,0%	0,0%
HASTALIK	Geçiş	0,0%	0,0%	3,7%	0,0%	0,1%	0,0%	0,0%	0,0%
	Yeni İş	73,6%	0,0%	72,4%	33,3%	83,4%	0,0%	82,5%	0,0%
	Yenileme	26,4%	0,0%	23,8%	66,7%	16,5%	0,0%	17,5%	100,0%
YABANCILAR İÇİN SAĞLIK	Yeni İş	97,7%	0,0%	97,0%	0,0%	99,3%	0,0%	98,7%	0,0%
	Yenileme	2,3%	0,0%	3,0%	0,0%	0,7%	0,0%	1,3%	0,0%

**Tablo 4: Sağlık Sigortalarında Yenileme Yılına Göre Yazılan Poliçe Adedi Dağılımı**

\*Verilerin Son Güncellenme Tarihi: 02.03.2020 16:21

ÜRÜN GRUBU	YENİLEME YILI	2018				2019			
		Ekim		Ocak - Ekim		Ekim		Ocak - Ekim	
		FERDİ	GRUP	FERDİ	GRUP	FERDİ	GRUP	FERDİ	GRUP
SAĞLIK	0-4	87,2%	72,6%	88,8%	80,9%	88,5%	66,4%	85,6%	67,7%
	5-10	7,8%	17,0%	6,9%	14,8%	7,0%	20,5%	8,9%	25,5%
	11-20	4,4%	10,3%	4,0%	4,1%	4,0%	12,9%	4,9%	6,6%
	20<	0,5%	0,2%	0,4%	0,2%	0,5%	0,2%	0,6%	0,2%

**Tablo 5: Vade Yapısına Göre Yazılan Poliçe Adedi Dağılımı**

\*Verilerin Son Güncellenme Tarihi: 02.03.2020 16:21

ÜRÜN GRUBU	VADE SÜRESİ (AY)	2018				2019			
		Ekim		Ocak - Ekim		Ekim		Ocak - Ekim	
		FERDİ	GRUP	FERDİ	GRUP	FERDİ	GRUP	FERDİ	GRUP
SAĞLIK	1	42,7%	17,7%	46,5%	38,1%	54,4%	17,6%	50,0%	15,2%
	2-6	7,8%	52,2%	7,8%	35,9%	6,7%	47,7%	7,4%	37,6%
	7-12	49,5%	30,1%	45,7%	26,0%	38,8%	34,8%	42,6%	47,2%
SEYAHAT SAĞLIK	1	99,8%	100,0%	99,7%	99,9%	99,7%	99,9%	99,7%	99,9%
	2-6	0,2%	0,0%	0,3%	0,1%	0,3%	0,1%	0,3%	0,1%
	7-12	0,0%	0,0%	0,0%	0,0%	0,0%	0,0%	0,0%	0,0%
ACİL SAĞLIK	1	81,9%	88,0%	91,0%	95,1%	98,4%	85,0%	97,5%	75,0%
	2-6	3,8%	6,0%	1,7%	4,9%	0,2%	1,2%	0,5%	4,8%
	7-12	14,3%	6,0%	7,3%	0,0%	1,3%	13,8%	2,1%	20,1%
TAMAMLAYICI SAĞLIK	1	28,3%	45,4%	56,9%	25,3%	65,0%	38,1%	47,4%	34,3%
	2-6	19,1%	34,0%	11,7%	47,3%	8,8%	42,8%	13,3%	39,5%
	7-12	52,6%	20,6%	31,4%	27,4%	26,2%	19,1%	39,3%	26,2%
GÜNDELİK HASTANE	1	0,0%	0,0%	0,0%	0,0%	0,0%	0,0%	0,0%	0,0%
HASTALIK	1	86,8%	0,0%	80,4%	100,0%	94,0%	0,0%	90,3%	100,0%
	2-6	1,4%	0,0%	1,7%	0,0%	0,8%	0,0%	0,9%	0,0%
	7-12	11,8%	0,0%	17,9%	0,0%	5,2%	0,0%	8,7%	0,0%
YABANCILAR İÇİN SAĞLIK	1	94,5%	0,0%	93,7%	0,0%	97,1%	0,0%	96,1%	0,0%
	2-6	1,6%	0,0%	1,9%	0,0%	1,5%	0,0%	1,6%	0,0%
	7-12	3,9%	0,0%	4,3%	0,0%	1,4%	0,0%	2,3%	0,0%



**Tablo 6: Döviz Tipine Göre Yazılan Poliçe Adedi Dağılımı**

\*Verilerin Son Güncellenme Tarihi: 02.03.2020 16:21

ÜRÜN GRUBU	DÖVİZ TİPİ	2018				2019			
		Ekim		Ocak - Ekim		Ekim		Ocak - Ekim	
		FERDİ	GRUP	FERDİ	GRUP	FERDİ	GRUP	FERDİ	GRUP
SAĞLIK	TRY	100,0%	100,0%	100,0%	100,0%	99,7%	100,0%	99,4%	100,0%
	USD	0,0%	0,0%	0,0%	0,0%	0,3%	0,0%	0,6%	0,0%
SEYAHAT SAĞLIK	EUR	36,7%	11,2%	36,2%	15,0%	31,6%	17,2%	31,8%	20,2%
	SAR	0,0%	0,0%	0,0%	0,0%	0,0%	0,0%	3,1%	0,0%
	TRY	49,3%	88,8%	51,7%	84,9%	50,5%	82,8%	50,1%	79,8%
	USD	14,1%	0,0%	12,1%	0,0%	17,9%	0,0%	15,0%	0,0%
ACİL SAĞLIK	EUR	0,0%	0,0%	0,0%	0,0%	0,0%	0,0%	0,0%	0,0%
	TRY	100,0%	100,0%	100,0%	100,0%	100,0%	100,0%	100,0%	100,0%
TAMAMLAYICI SAĞLIK	TRY	100,0%	100,0%	100,0%	100,0%	100,0%	100,0%	100,0%	100,0%
GÜNDELİK HASTANE	TRY	0,0%	0,0%	0,0%	0,0%	0,0%	0,0%	0,0%	0,0%
HASTALIK	EUR	0,0%	0,0%	3,4%	0,0%	0,0%	0,0%	0,0%	0,0%
	TRY	100,0%	0,0%	96,6%	66,7%	100,0%	0,0%	100,0%	50,0%
	USD	0,0%	0,0%	0,0%	33,3%	0,0%	0,0%	0,0%	50,0%
YABANCILAR İÇİN SAĞLIK	TRY	100,0%	0,0%	100,0%	0,0%	100,0%	0,0%	100,0%	0,0%

**Tablo 7: 2019 Yılı İllere Göre Yazılan Poliçe Adedi Dağılımı****( 2019 Ocak - 2019 Ekim verisi kullanılmıştır.)**

\*Verilerin Son Güncellenme Tarihi: 02.03.2020 16:21

İL	SAĞLIK		SEYAHAT SAĞLIK		ACİL SAĞLIK		HASTALIK		YABANCILAR İÇİN SAĞLIK
	FERDİ	GRUP	FERDİ	GRUP	FERDİ	GRUP	FERDİ	GRUP	FERDİ
ADANA	5.149	55	20.750	2.058	6.300	3	1.198	0	3.312
ADİYAMAN	329	1	2.073	290	557	3	310	0	151
AFYON	812	6	2.854	361	2.570	0	440	0	1.135
AĞRI	208	0	1.026	128	1.066	0	109	0	215
AKSARAY	475	2	2.790	139	784	1	265	0	1.075
AMASYA	437	5	1.385	89	2.014	1	403	0	357
ANKARA	61.853	907	133.771	10.242	28.245	29	3.406	0	40.982
ANTALYA	33.825	56	41.091	2.791	8.068	10	4.717	0	37.682
ARDAHAN	86	0	359	46	360	0	16	0	106
ARTVİN	303	0	904	149	601	0	124	0	262
AYDIN	4.086	9	10.365	988	3.911	9	1.353	0	2.749
BALIKESİR	3.568	66	24.184	903	2.459	3	1.390	0	1.691
BARTIN	575	0	1.092	161	1.168	0	213	0	375
BATMAN	310	2	1.765	274	618	1	246	0	249
BAYBURT	43	0	354	58	224	0	7	0	66
BİLECİK	283	2	1.059	68	828	3	176	0	295
BİNGÖL	74	1	1.269	177	240	0	16	0	59
BİTLİS	89	0	928	134	1.058	0	36	0	50
BOLU	1.324	12	2.040	174	1.137	0	331	0	1.447
BURDUR	462	0	1.428	131	791	1	133	0	526
BURSA	23.260	733	47.435	1.816	7.628	30	2.951	0	12.227
ÇANAKKALE	2.172	15	4.828	492	1.678	2	570	0	1.736
ÇANKIRI	372	1	826	54	216	0	55	0	689
ÇORUM	722	2	2.128	147	1.493	2	490	0	1.237
DENİZLİ	3.892	39	8.080	482	3.293	0	781	0	1.754
DİYARBAKIR	1.075	4	5.375	727	3.417	4	669	0	291
DÜZCE	958	14	2.426	158	1.451	3	480	0	658
EDİRNE	1.587	0	11.573	280	1.558	8	404	0	982
ELAZIĞ	575	3	2.949	302	1.531	0	241	0	692
ERZİNCAN	138	0	1.294	155	573	0	51	0	266
ERZURUM	507	3	2.607	319	1.608	0	316	0	669
ESKİŞEHİR	3.503	48	10.015	606	2.919	41	833	0	3.275
GAZİANTEP	4.808	13	13.714	1.473	2.913	4	1.301	0	4.161
GİRESUN	827	0	3.948	278	1.150	12	281	0	683
GÜMÜŞHANE	54	0	690	86	295	0	66	0	58
HAKKARİ	236	0	2.736	140	276	0	58	0	553
HATAY	1.951	25	12.637	1.328	3.250	3	1.028	0	603

**Tablo 7: 2019 Yılı İllere Göre Yazılan Poliçe Adedi Dağılımı****( 2019 Ocak - 2019 Ekim verisi kullanılmıştır.)**

\*Verilerin Son Güncellenme Tarihi: 02.03.2020 16:21

	SAĞLIK		SEYAHAT SAĞLIK		ACİL SAĞLIK		HASTALIK		YABANCILAR İÇİN SAĞLIK
İÇEL	5.896	24	14.553	1.083	4.245	1	1.714	0	14.960
İĞDIR	88	1	692	91	435	0	21	0	195
ISPARTA	866	1	2.485	308	933	1	180	0	1.563
İSTANBUL	464.975	7.352	1.830.139	110.923	29.070	146	12.012	1	451.156
İZMİR	34.805	535	101.946	6.628	17.862	62	4.399	1	6.587
K.MARAŞ	1.067	0	3.820	378	1.695	3	919	0	906
KARABÜK	398	3	1.242	273	1.425	1	151	0	2.583
KARAMAN	216	1	1.358	77	1.116	3	112	0	217
KARS	395	0	1.003	133	542	2	225	0	476
KASTAMONU	921	0	1.471	416	1.819	1	234	0	1.331
KAYSERİ	1.349	50	8.445	1.102	4.505	1	646	0	2.048
KİLİS	426	1	542	55	313	0	84	0	295
KIRIKKALE	364	0	968	135	836	0	125	0	399
KIRKLARELİ	1.534	7	6.450	320	1.637	44	383	0	855
KİRŞEHİR	325	0	1.390	188	1.396	2	89	0	867
KOCAELİ	10.029	272	19.775	1.625	4.500	5	1.546	0	3.890
KONYA	4.190	17	11.752	984	5.199	55	1.011	0	2.794
KÜTAHYA	822	10	2.355	334	2.051	2	550	0	1.609
MALATYA	884	6	2.914	396	831	1	408	0	831
MANİSA	2.952	41	8.178	717	4.755	53	1.356	0	1.323
MARDİN	511	3	3.079	408	1.368	5	223	0	1.948
MUĞLA	11.902	45	18.282	1.966	3.340	11	956	0	5.991
MUŞ	55	0	1.315	116	386	0	30	0	36
NEVŞEHİR	384	1	1.764	150	1.313	0	124	0	450
NİGDE	422	1	1.118	68	1.130	0	274	0	811
ORDU	1.556	4	4.967	634	2.065	2	386	0	983
OSMANİYE	484	1	1.800	304	761	2	471	0	209
RİZE	480	0	1.946	329	853	0	174	0	457
SAKARYA	3.636	47	9.320	479	2.445	2	1.141	0	4.865
SAMSUN	2.764	12	9.049	847	4.822	4	823	0	5.306
ŞANLIURFA	850	4	4.200	771	1.536	18	1.086	0	4.088
SİİRT	245	0	954	242	430	0	80	0	324
SİNOP	271	0	1.142	100	695	0	37	0	216
ŞIRNAK	324	1	2.598	257	1.146	2	24	0	256
SİVAS	389	5	2.838	283	4.276	0	311	0	352
TEKİRDAĞ	4.829	53	17.580	1.130	3.178	27	1.298	0	1.929
TOKAT	659	0	1.531	210	2.352	1	485	0	643
TRABZON	1.912	10	7.948	569	2.795	3	523	0	3.457

**Tablo 7: 2019 Yılı İllere Göre Yazılan Poliçe Adedi Dağılımı**

**( 2019 Ocak - 2019 Ekim verisi kullanılmıştır.)**

\*Verilerin Son Güncellenme Tarihi: 02.03.2020 16:21

	SAĞLIK		SEYAHAT SAĞLIK		ACİL SAĞLIK		HASTALIK		YABANCILAR İÇİN SAĞLIK
TUNCELİ	48	0	1.142	142	360	0	19	0	11
UŞAK	968	1	2.164	109	1.007	1	406	0	2.117
VAN	1.189	2	3.283	448	1.514	1	563	0	852
YALOVA	4.718	29	3.388	117	741	1	171	0	7.717
YOZGAT	283	1	1.534	145	1.050	0	161	0	532
ZONGULDAK	1.472	23	3.874	178	5.199	5	750	0	1.065

**Tablo 8: Poliçe Durumuna Göre Yıllar Bazında Yazılan Poliçe Adedi Dağılımı**

**(2015 Ocak - 2019 Ekim verisi kullanılmıştır.**

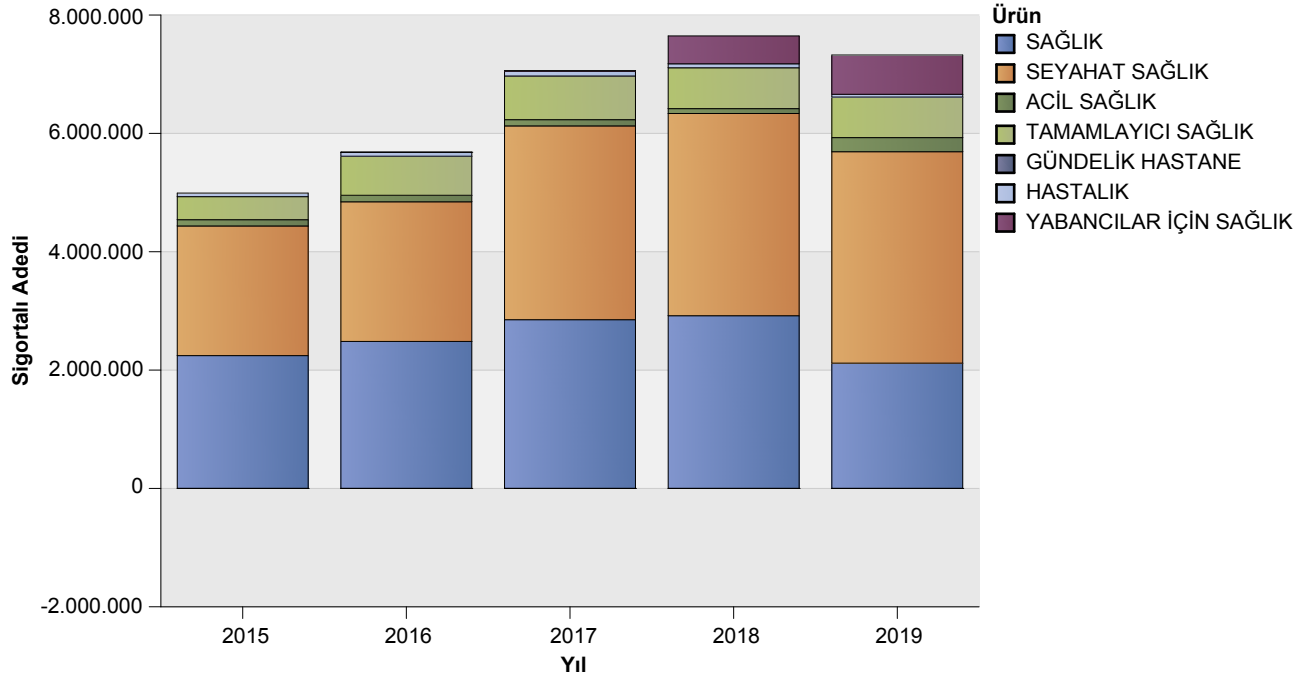
\*Verilerin Son Güncellenme Tarihi: 02.03.2020 16:21

		2015	2016	2017	2018	2019
ACİL SAĞLIK	İPTAL	7%	11%	10%	0%	0%
	MERİ	93%	89%	90%	100%	100%
GÜNDELİK HASTANE	İPTAL	100%	100%	100%	100%	100%
HASTALIK	İPTAL	8%	3%	4%	4%	2%
	MERİ	92%	97%	96%	96%	98%
SAĞLIK	İPTAL	3%	5%	3%	2%	1%
	MERİ	97%	95%	97%	98%	99%
SEYAHAT SAĞLIK	İPTAL	0%	0%	1%	0%	0%
	MERİ	100%	100%	99%	100%	100%
TAMAMLAYICI SAĞLIK	İPTAL	9%	11%	9%	3%	1%
	MERİ	91%	89%	91%	97%	99%
YABANCILAR İÇİN SAĞLIK	İPTAL	0,0%	84%	2%	1%	1%
	MERİ	0,0%	16%	98%	99%	99%

## Grafik 1: Yazılan Sigortalı Sayısı Dağılımı

(2015 Ocak - 2019 Ekim verisi kullanılmıştır.)

\*Verilerin Son Güncellenme Tarihi: 02.03.2020 16:21

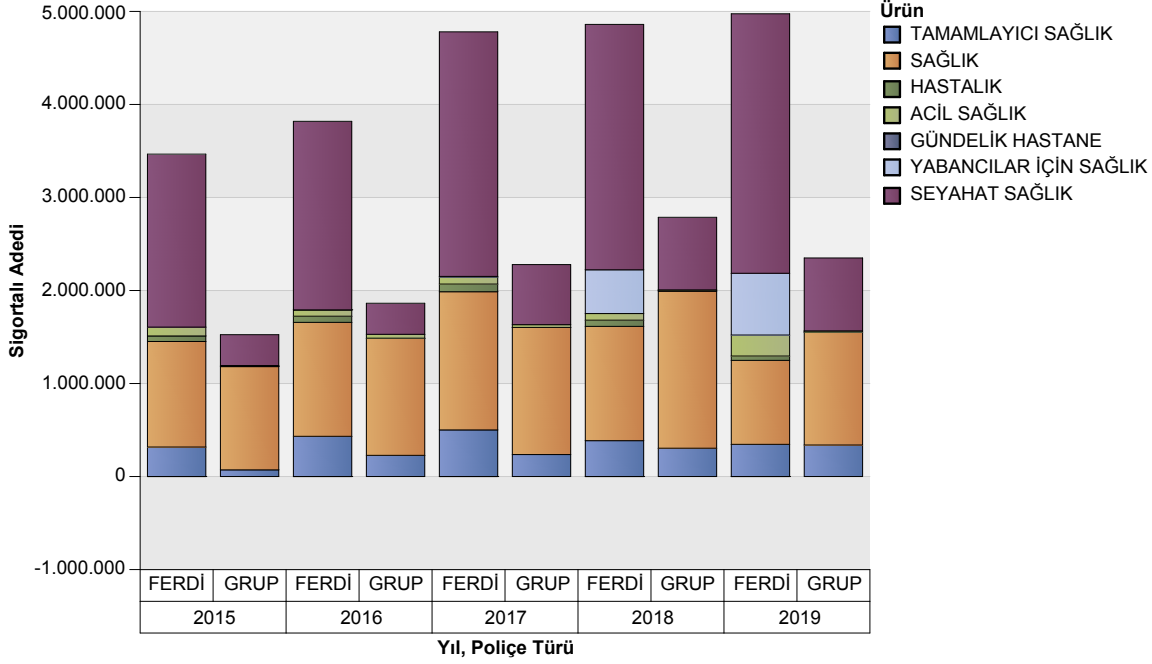


ÜRÜN GRUBU	2015	2016	2017	2018	2019
SAĞLIK	2.244.585	2.483.928	2.851.900	2.918.860	2.117.287
SEYAHAT SAĞLIK	2.191.275	2.360.347	3.274.948	3.417.584	3.573.361
ACİL SAĞLIK	105.872	109.789	105.175	82.308	238.144
TAMAMLAYICI SAĞLIK	389.319	660.424	737.841	690.527	685.158
GÜNDELİK HASTANE	-11	-12	-3	-1	-3
HASTALIK	60.022	66.763	82.586	67.203	46.670
YABANCILAR İÇİN SAĞLIK	0	29	6.826	470.561	663.900

## Grafik 2: Ürün Grubu ve Poliçe Tipine Göre Yazılan Sigortalı Sayısı Dağılımı

(2015 Ocak - 2019 Ekim verisi kullanılmıştır.)

\*Verilerin Son Güncellenme Tarihi: 02.03.2020 16:21

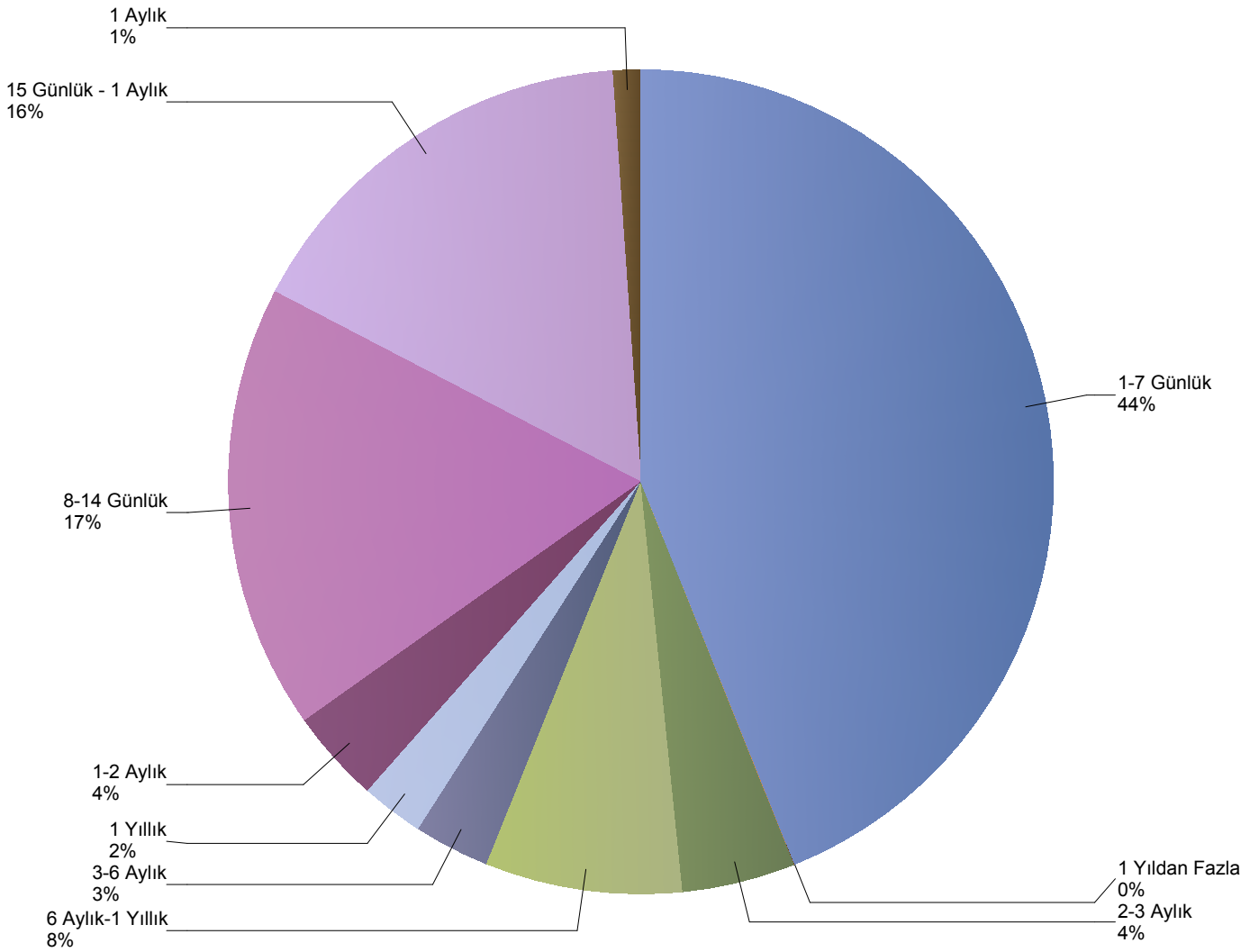


ÜRÜN GRUBU	2015		2016		2017		2018		2019	
	FERDİ	GRUP	GRUP	FERDİ	GRUP	FERDİ	GRUP	FERDİ	FERDİ	GRUP
SAĞLIK	1.134.384	1.110.201	1.259.037	1.224.891	1.366.329	1.485.571	1.690.426	1.228.434	902.806	1.214.481
SEYAHAT SAĞLIK	1.859.377	331.898	333.628	2.026.719	645.807	2.629.141	779.871	2.637.713	2.789.640	783.721
ACİL SAĞLIK	95.142	10.730	41.652	68.137	29.586	75.589	11.267	71.041	225.835	12.309
TAMAMLAYICI SAĞLIK	317.259	72.060	228.005	432.419	236.553	501.288	304.614	385.913	346.164	338.994
GÜNDELİK HASTANE	-11	0	0	-12	0	-3	0	-1	-3	0
HASTALIK	59.632	390	359	66.404	315	82.271	481	66.722	46.482	188
YABANCILAR İÇİN SAĞLIK	0	0	0	29	0	6.826	0	470.561	663.900	0

### Grafik 3: Yazılan Seyahat Sigortalarında Vade Dağılımı

( 2019 Ocak - 2019 Ekim verisi kullanılmıştır.)

\*Verilerin Son Güncellenme Tarihi: 02.03.2020 16:21

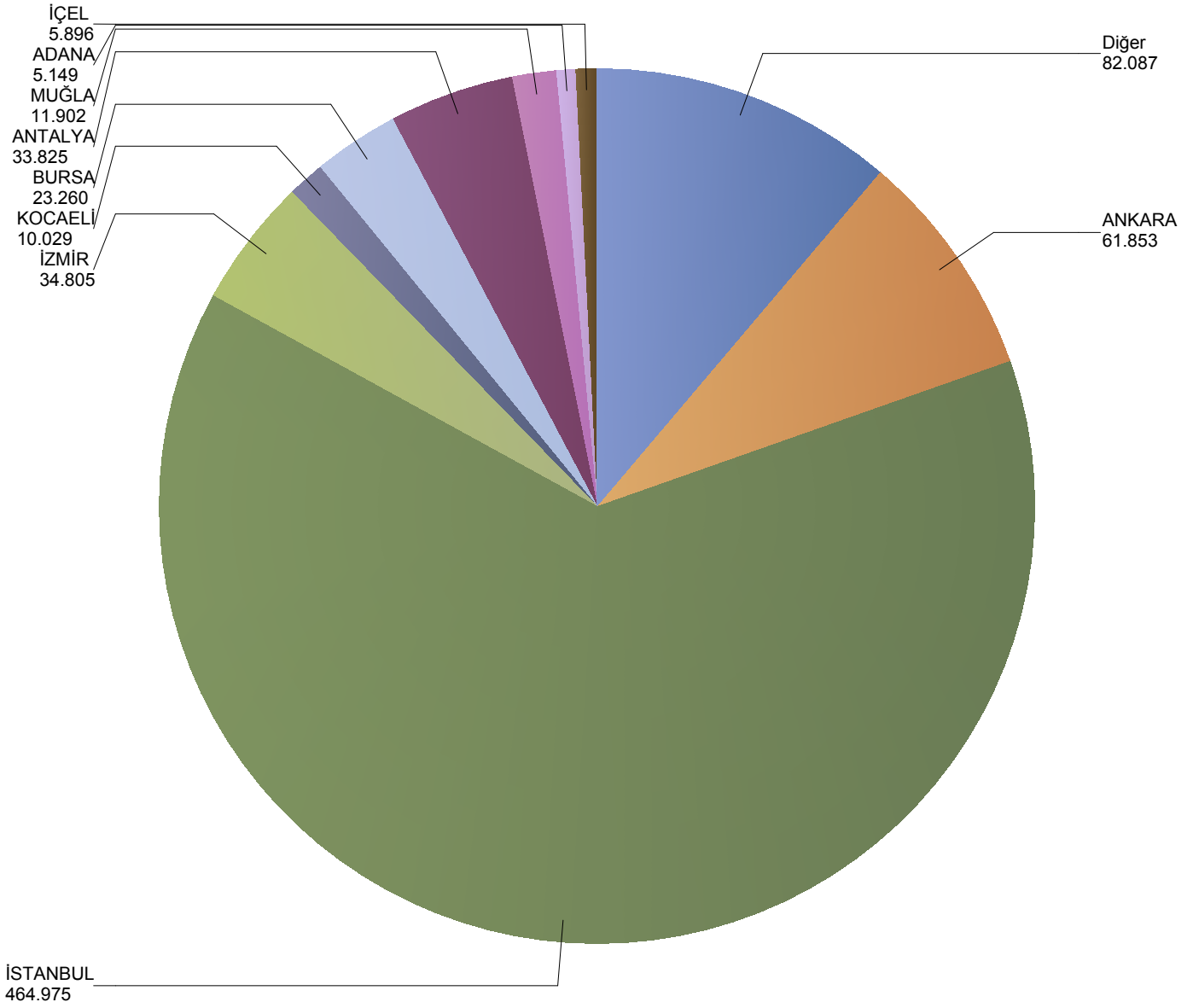




#### Grafik 4: Yazılan Bireysel Sağlık Sigortaları Poliçe Adetlerinin 2019 Yılı İller Dağılımı

( 2019 Ocak - 2019 Ekim verisi kullanılmıştır.)

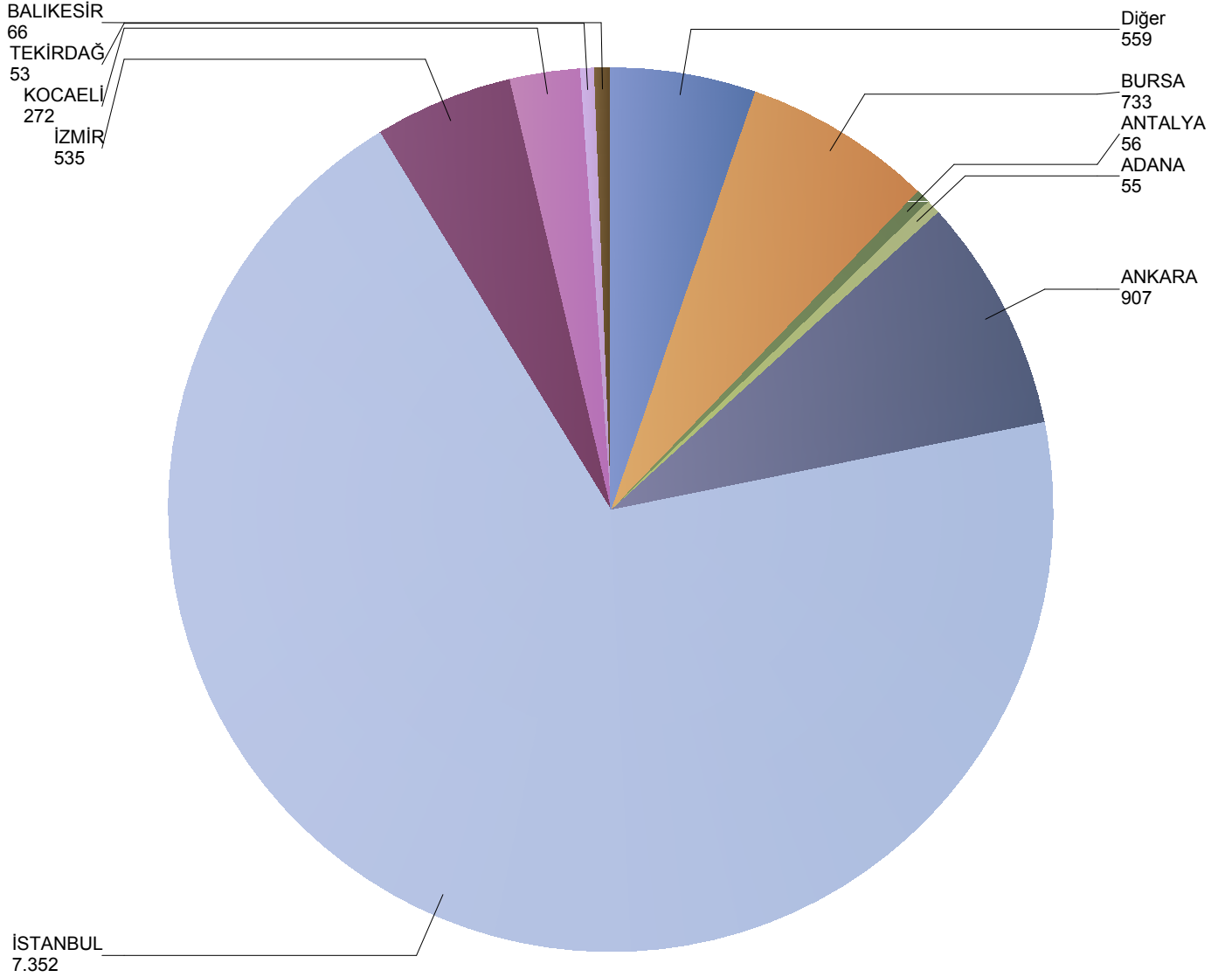
\*Verilerin Son Güncellenme Tarihi: 02.03.2020 16:21



## Grafik 5: Yazılan Kurumsal Sağlık Sigortaları Poliçe Adetlerinin 2019 Yılı İller Dağılımı

( 2019 Ocak - 2019 Ekim verisi kullanılmıştır.)

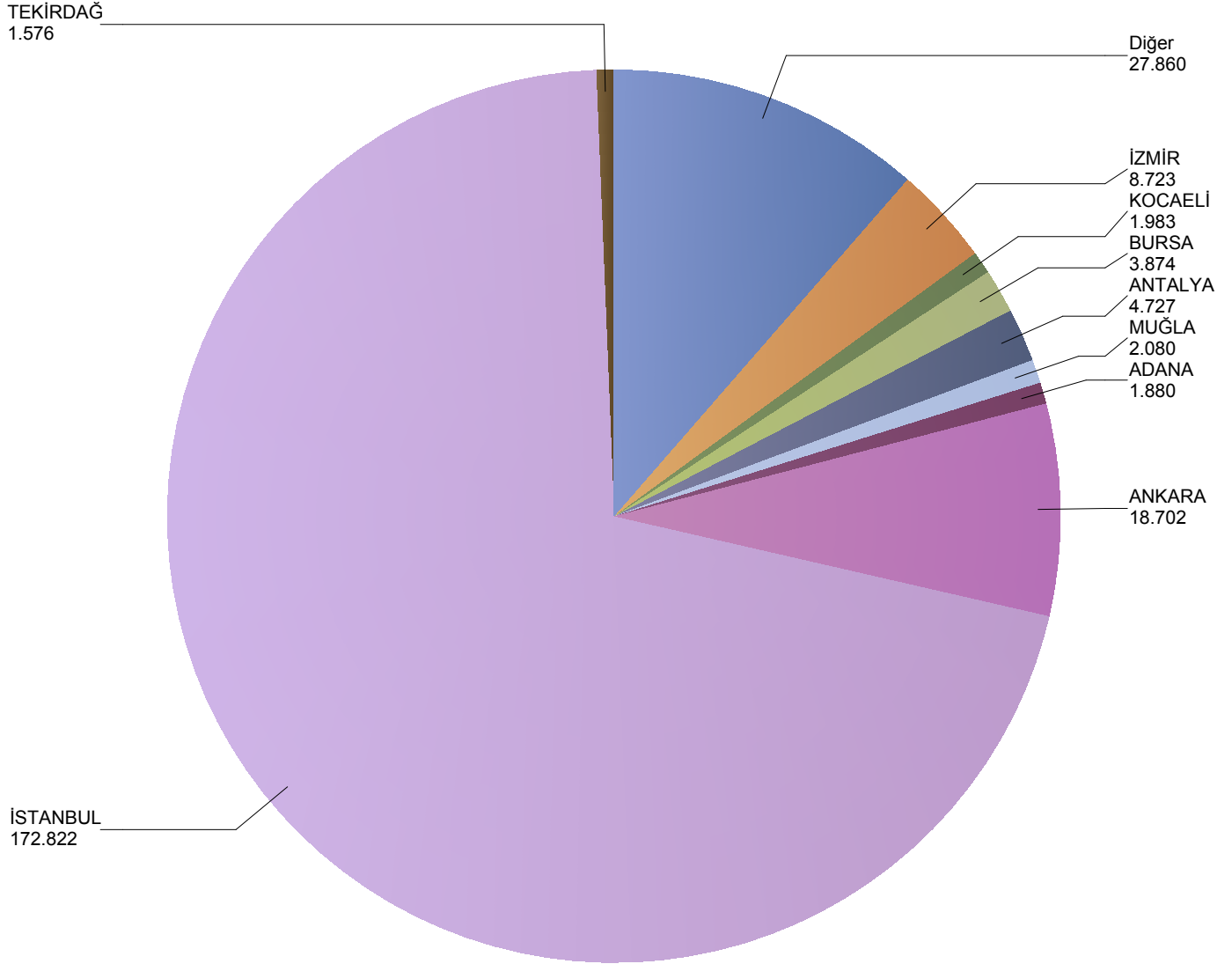
\*Verilerin Son Güncellenme Tarihi: 02.03.2020 16:21



## Grafik 6: Yazılan Bireysel Seyahat Sigortaları Poliçe Adetlerinin 2019 Yılı İller Dağılımı

( 2019 Ocak - 2019 Ekim verisi kullanılmıştır.)

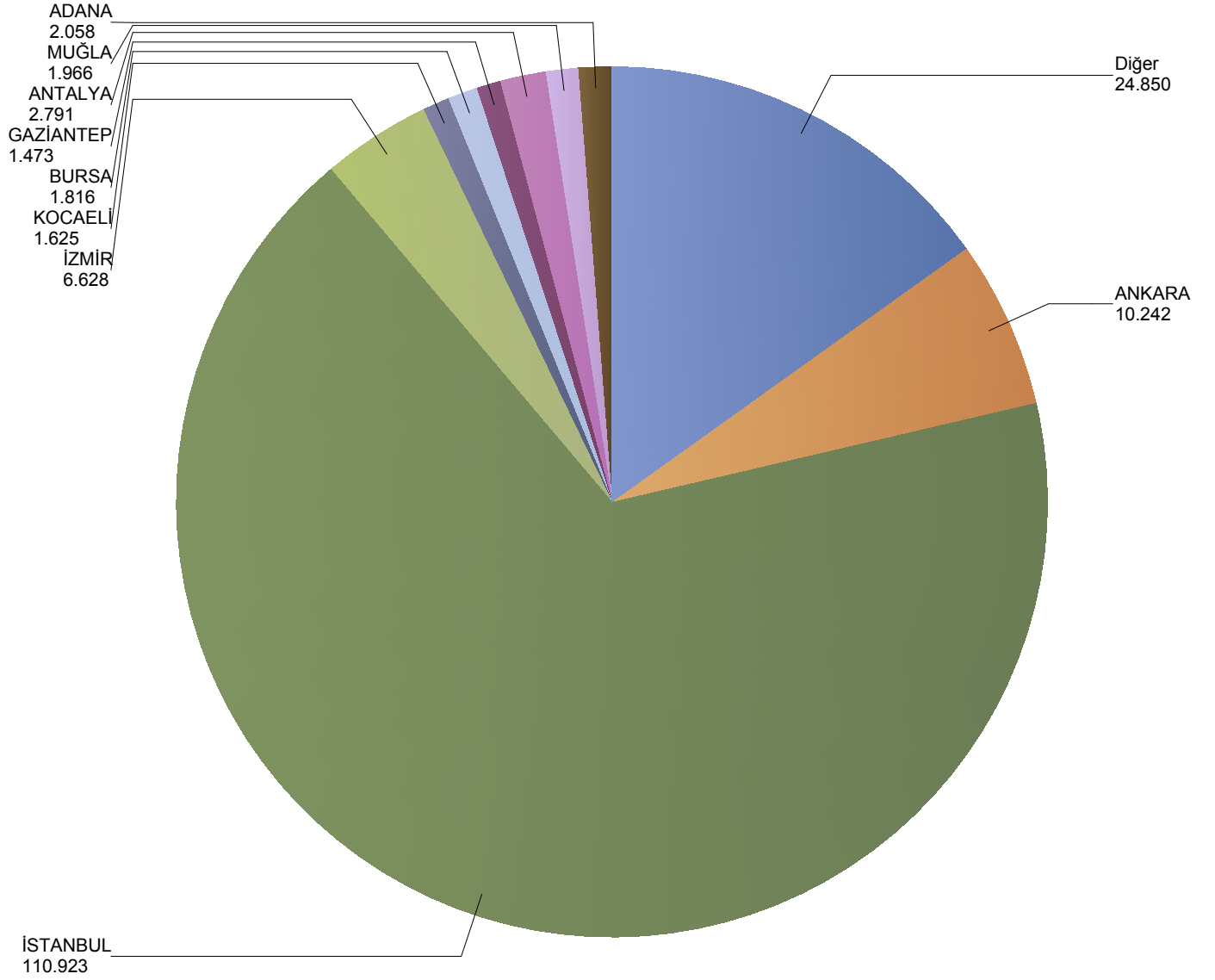
\*Verilerin Son Güncellenme Tarihi: 02.03.2020 16:21



## Grafik 7: Yazılan Kurumsal Seyahat Sigortaları Poliçe Adetlerinin 2019 Yılı İller Dağılımı

( 2019 Ocak - 2019 Ekim verisi kullanılmıştır.)

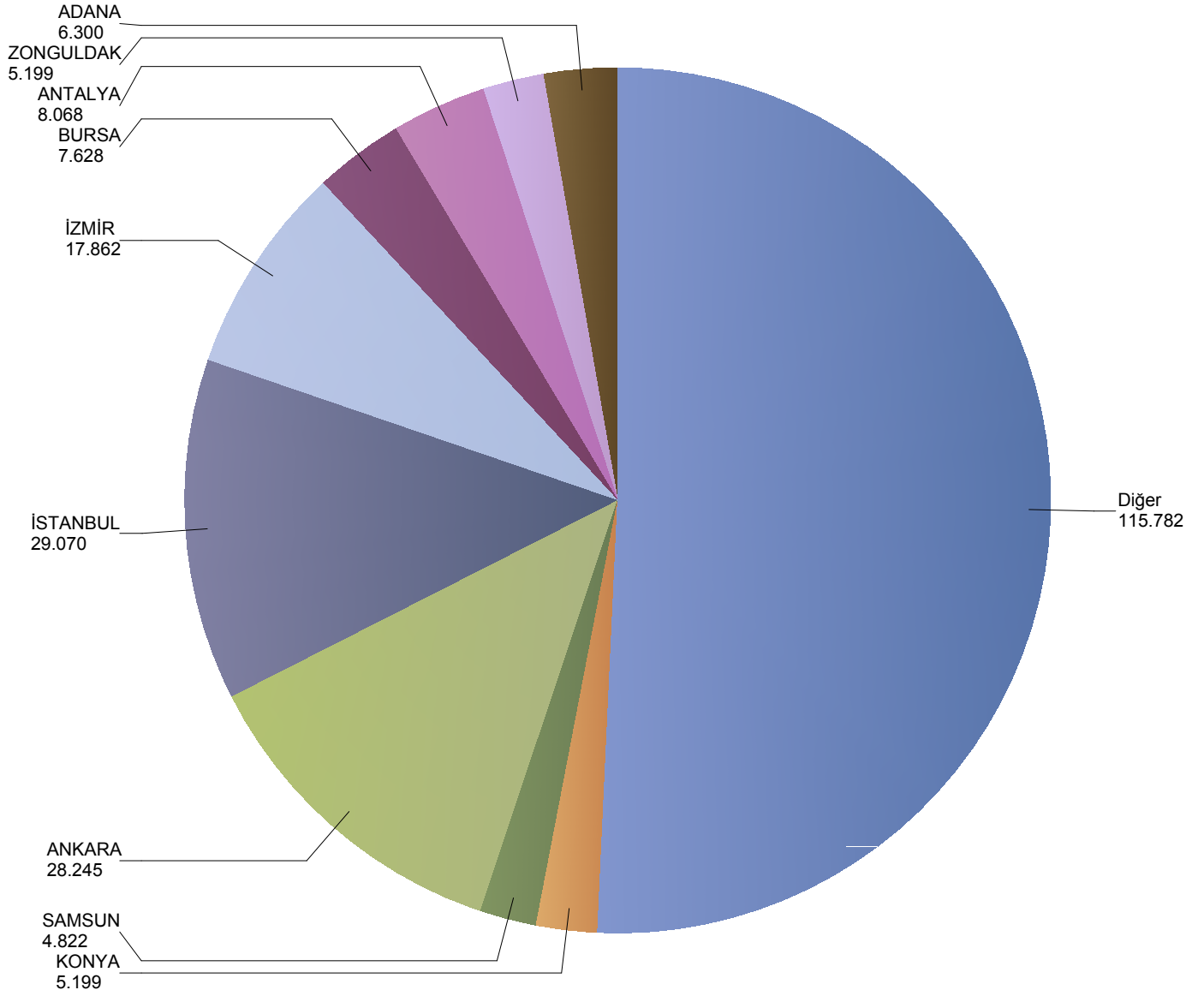
\*Verilerin Son Güncellenme Tarihi: 02.03.2020 16:21



## Grafik 8: Yazılan Bireysel Acil Sağlık Sigortaları Poliçe Adetlerinin 2019 Yılı İller Dağılımı

( 2019 Ocak - 2019 Ekim verisi kullanılmıştır.)

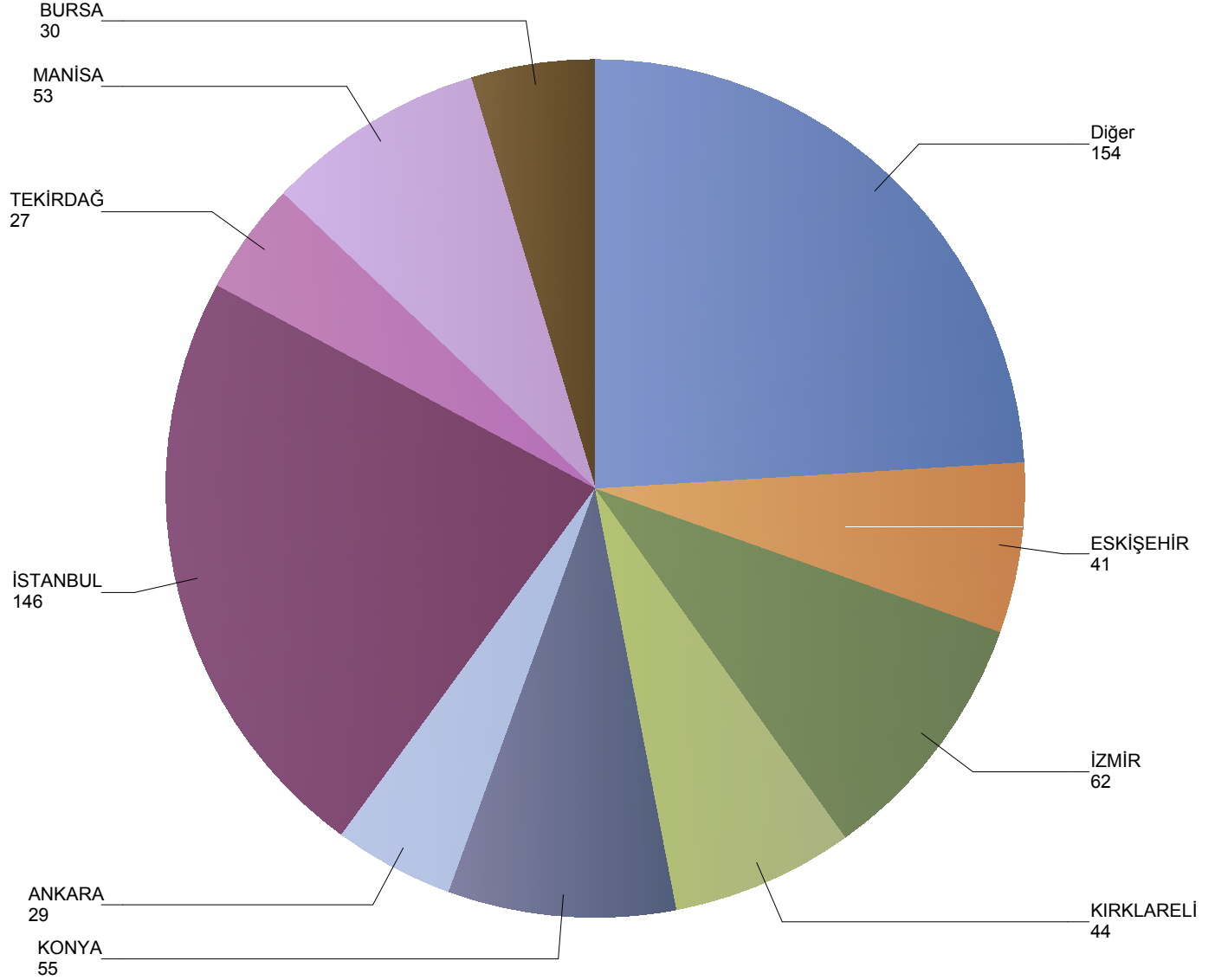
\*Verilerin Son Güncellenme Tarihi: 02.03.2020 16:21



## Grafik 9: Yazılan Kurumsal Acil Seyahat Sigortaları Poliçe Adetlerinin 2019 Yılı İller Dağılımı

( 2019 Ocak - 2019 Ekim verisi kullanılmıştır.)

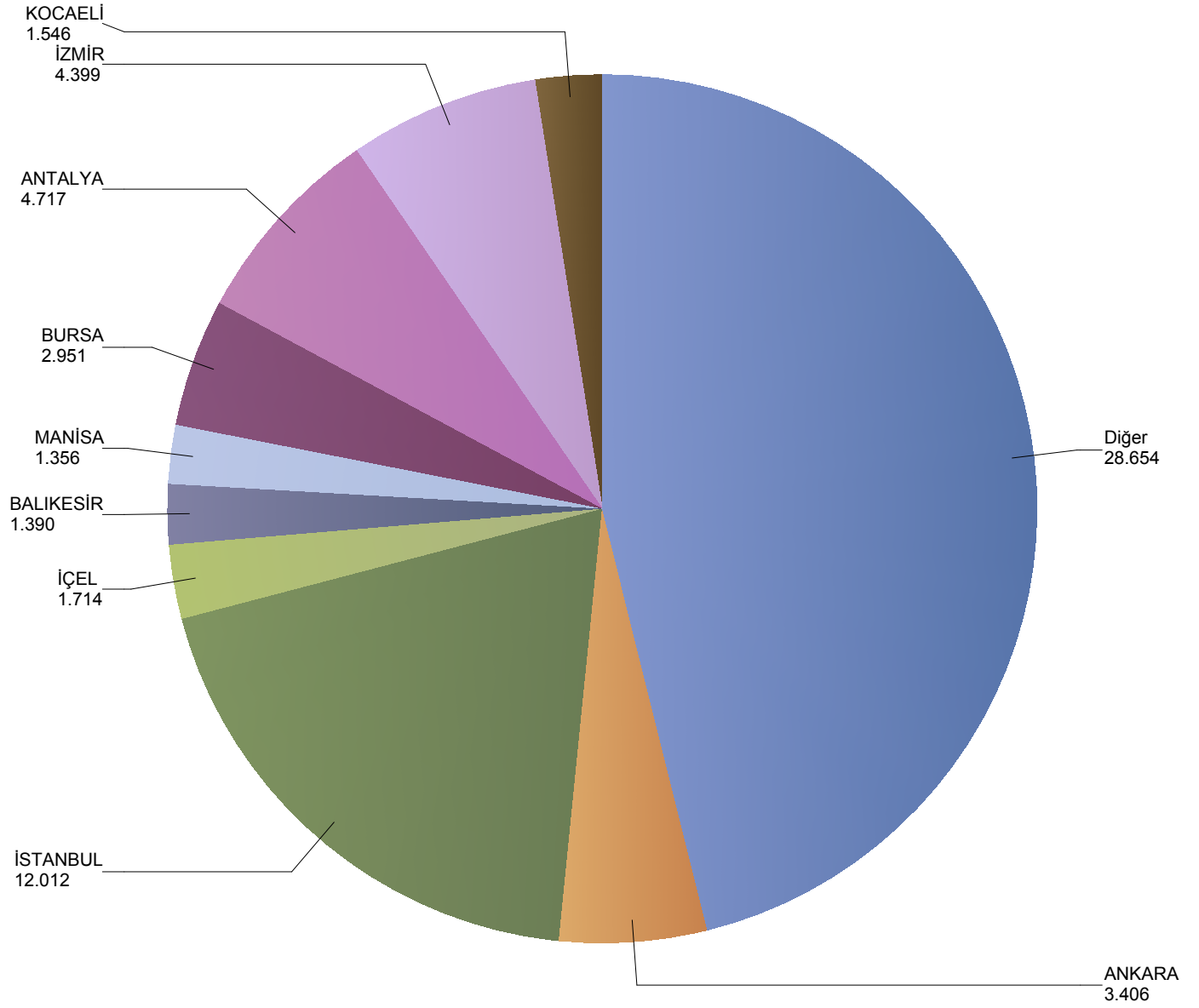
\*Verilerin Son Güncellenme Tarihi: 02.03.2020 16:21



## Grafik 10: Yazılan Bireysel Hastalık Sigortaları Poliçe Adetlerinin 2019 Yılı İller Dağılımı

( 2019 Ocak - 2019 Ekim verisi kullanılmıştır.)


\*Verilerin Son Güncellenme Tarihi: 02.03.2020 16:21



**Grafik 11: Yazılan Bireysel Gündelik Hastane Tazminatı Sigortaları Poliçe Adetlerinin 2019 Yılı İller Dağılımı**

**( 2019 Ocak - 2019 Ekim verisi kullanılmıştır.)**

\*Verilerin Son Güncellenme Tarihi: 02.03.2020 16:21



ERZURUM  
-3