

Eylül
2018

SAGMER İstatistikleri



Sigorta
Bilgi ve Gözetim
Merkezi

Tablo 1: Ödeme Yöntemine Göre Yazılan Poliçe Adedi Dağılımı

*Verilerin Son Güncellenme Tarihi: 03.10.2018 03:44

ÜRÜN GRUBU	ÖDEME TİPİ	2017				2018			
		Eylül		Ocak - Eylül		Eylül		Ocak - Eylül	
		Ferdi	Grup	Ferdi	Grup	Ferdi	Grup	Ferdi	Grup
SAĞLIK	BANKAYA ÖDEME	4,6%	15,8%	5,8%	22,7%	5,3%	23,2%	5,3%	32,8%
	ÇEK	0,0%	0,0%	0,0%	0,1%	0,0%	0,0%	0,0%	0,1%
	DİĞER	26,1%	32,8%	27,9%	12,4%	29,1%	6,8%	31,3%	10,6%
	EFT	1,4%	8,1%	1,3%	1,9%	0,8%	1,4%	0,9%	1,1%
	HAVALE	5,4%	1,7%	5,9%	6,9%	24,0%	2,0%	18,5%	2,6%
	HESAPTAN ÇEKİM	0,0%	0,0%	0,0%	0,0%	0,0%	0,0%	0,0%	0,0%
	KREDİ KARTI	32,9%	22,1%	36,3%	38,3%	37,5%	37,1%	35,0%	37,8%
	NAKİT	29,5%	19,6%	22,9%	17,7%	3,4%	29,5%	8,9%	15,0%
	OTOMATİK ÖDEME	0,0%	0,0%	0,0%	0,0%	0,0%	0,0%	0,0%	0,0%
SEYAHAT	BANKAYA ÖDEME	0,9%	0,0%	0,9%	0,0%	0,7%	0,0%	0,8%	0,0%
	DİĞER	14,4%	8,9%	10,3%	6,3%	21,2%	4,2%	15,4%	6,0%
	EFT	6,0%	0,0%	7,0%	0,0%	6,4%	0,0%	9,0%	0,0%
	HAVALE	0,0%	10,2%	0,0%	6,2%	0,0%	69,1%	0,0%	61,7%
	HESAPTAN ÇEKİM	0,9%	0,0%	1,0%	0,0%	0,7%	0,0%	0,9%	0,0%
	KREDİ KARTI	16,9%	64,2%	24,0%	36,5%	17,0%	20,4%	16,0%	24,3%
	NAKİT	61,0%	16,8%	56,8%	51,0%	54,0%	6,3%	58,0%	8,0%
	OTOMATİK ÖDEME	0,0%	0,0%	0,0%	0,0%	0,0%	0,0%	0,0%	0,0%
SAĞLIK ACİL SAĞLIK	BANKAYA ÖDEME	6,2%	0,0%	10,7%	0,2%	14,5%	6,7%	4,3%	4,2%
	DİĞER	0,0%	0,0%	0,1%	0,1%	0,0%	0,0%	0,0%	0,5%
	EFT	0,0%	0,0%	0,1%	0,0%	3,1%	0,0%	0,1%	0,0%
	HAVALE	0,1%	94,5%	0,0%	90,6%	0,1%	0,0%	0,0%	0,0%
	HESAPTAN ÇEKİM	6,9%	0,0%	7,6%	0,0%	0,0%	0,0%	6,5%	0,0%
	KREDİ KARTI	17,1%	1,2%	25,7%	4,1%	22,6%	6,7%	12,1%	35,0%
	NAKİT	59,0%	4,3%	54,2%	5,0%	57,9%	86,7%	75,9%	60,3%
	OTOMATİK ÖDEME	10,7%	0,0%	1,6%	0,0%	1,7%	0,0%	1,1%	0,0%
TAMAMLAYICI SAĞLIK	BANKAYA ÖDEME	0,0%	0,6%	0,0%	0,4%	0,1%	0,0%	0,1%	0,8%
	DİĞER	8,4%	10,1%	6,6%	8,4%	14,0%	8,2%	10,6%	9,9%
	HAVALE	1,3%	56,0%	12,3%	51,6%	2,7%	40,2%	5,4%	31,1%
	HESAPTAN ÇEKİM	56,7%	0,0%	45,7%	0,0%	0,0%	0,0%	31,6%	0,0%
	KREDİ KARTI	27,6%	11,3%	26,5%	9,4%	51,8%	27,3%	39,1%	28,6%
	NAKİT	4,7%	22,0%	8,6%	30,2%	31,3%	24,3%	13,3%	29,6%
	OTOMATİK ÖDEME	1,2%	0,0%	0,3%	0,0%	0,0%	0,0%	0,0%	0,0%
GÜNDELİK HASTANE TAZMİNATI	NAKİT	0,0%	0,0%	0,0%	0,0%	0,0%	0,0%	0,0%	
HASTALIK	BANKAYA ÖDEME	20,4%	0,0%	21,6%	0,0%	1,2%	0,0%	12,4%	0,0%

Tablo 1: Ödeme Yöntemine Göre Yazılan Poliçe Adedi Dağılımı

*Verilerin Son Güncellenme Tarihi: 03.10.2018 03:44

		2017				2018			
		Eylül		Ocak - Eylül		Eylül		Ocak - Eylül	
HASTALIK	DİĞER	21,8%	0,0%	25,3%	0,0%	53,7%	0,0%	46,6%	0,0%
	EFT	0,0%	0,0%	0,0%	0,0%	0,0%	0,0%	0,0%	33,3%
	HAVALE	0,0%	0,0%	0,0%	0,0%	0,1%	0,0%	0,4%	0,0%
	HESAPTAN ÇEKİM	0,0%	0,0%	0,0%	0,0%	0,0%	0,0%	2,3%	0,0%
	KREDİ KARTI	47,8%	0,0%	47,7%	0,0%	37,6%	0,0%	31,2%	0,0%
	NAKİT	10,0%	0,0%	5,4%	100,0%	7,3%	0,0%	7,1%	66,7%
YABANCILAR İÇİN SAĞLIK	BANKAYA ÖDEME	0,3%	0,0%	0,3%	0,0%	8,5%	0,0%	5,0%	0,0%
	DİĞER	0,0%	0,0%	0,0%	0,0%	0,0%	0,0%	3,7%	0,0%
	HAVALE	0,3%	0,0%	1,9%	0,0%	0,1%	0,0%	0,1%	0,0%
	KREDİ KARTI	42,5%	0,0%	42,6%	0,0%	31,8%	0,0%	31,8%	0,0%
	NAKİT	57,0%	0,0%	55,2%	0,0%	59,7%	0,0%	59,3%	0,0%

Tablo 2: Pazarlama Yöntemine Göre Yazılan Poliçe Adedi Dağılımı

*Verilerin Son Güncellenme Tarihi: 03.10.2018 03:44

ÜRÜN GRUBU	ÜRETİM KAYNAĞI	2017				2018			
		Eylül		Ocak - Eylül		Eylül		Ocak - Eylül	
		Ferdi	Grup	Ferdi	Grup	Ferdi	Grup	Ferdi	Grup
SAĞLIK	ACENTE	83,3%	51,2%	84,2%	34,3%	92,7%	56,4%	85,4%	36,1%
	ATM	0,0%	0,0%	0,0%	0,0%	0,0%	0,0%	0,0%	0,0%
	BANKA	0,7%	0,1%	1,2%	0,6%	0,9%	2,0%	2,5%	1,5%
	BROKER	6,7%	17,2%	4,4%	35,4%	5,2%	24,2%	7,6%	34,2%
	ÇAĞRI MERKEZİ	8,4%	0,2%	8,6%	0,0%	0,2%	0,0%	3,4%	0,0%
	DİREKT	0,8%	31,3%	1,5%	29,4%	0,8%	17,4%	0,9%	28,2%
	SATIŞ OFİSİ	0,2%	0,0%	0,1%	0,3%	0,1%	0,0%	0,2%	0,1%
	WEB	0,0%	0,0%	0,0%	0,0%	0,0%	0,0%	0,0%	0,0%
SEYAHAT	ACENTE	76,4%	48,7%	74,7%	72,0%	72,7%	82,6%	77,0%	80,7%
	ATM	0,0%	0,0%	0,0%	0,0%	0,0%	0,0%	0,0%	0,0%
	BANKA	4,9%	0,3%	5,5%	0,2%	3,6%	0,1%	5,0%	0,1%
	BROKER	2,2%	0,0%	1,7%	0,1%	2,2%	0,0%	2,6%	0,1%
	ÇAĞRI MERKEZİ	0,1%	0,0%	0,2%	0,0%	0,1%	0,0%	0,1%	0,0%
	DİREKT	1,5%	0,8%	1,6%	0,6%	1,5%	0,5%	1,9%	0,4%
	SATIŞ OFİSİ	0,0%	0,0%	0,0%	0,0%	0,1%	0,0%	0,1%	0,0%
	WEB	14,8%	50,1%	16,3%	27,1%	19,9%	16,9%	13,2%	18,7%
SAĞLIK ACİL SAĞLIK	ACENTE	11,3%	2,8%	16,1%	0,7%	26,8%	26,7%	10,2%	8,7%
	ATM	1,3%	0,0%	1,3%	0,0%	0,2%	0,0%	0,5%	0,0%
	BANKA	83,6%	3,1%	76,0%	8,7%	71,6%	73,3%	88,1%	91,0%
	BROKER	2,7%	0,0%	3,5%	0,0%	1,2%	0,0%	1,0%	0,2%
	ÇAĞRI MERKEZİ	0,2%	0,0%	0,1%	0,0%	0,0%	0,0%	0,1%	0,0%
	DİREKT	0,9%	94,2%	3,0%	90,7%	0,2%	0,0%	0,1%	0,0%
	SATIŞ OFİSİ	0,0%	0,0%	0,0%	0,0%	0,0%	0,0%	0,0%	0,0%
	WEB	0,0%	0,0%	0,0%	0,0%	0,0%	0,0%	0,0%	0,0%
TAMAMLAYICI SAĞLIK	ACENTE	31,6%	67,9%	32,6%	54,7%	70,8%	38,0%	48,1%	57,8%
	BANKA	66,0%	14,3%	65,1%	21,5%	23,0%	50,3%	48,1%	19,8%
	BROKER	1,8%	17,9%	1,5%	22,6%	4,9%	11,5%	2,7%	19,0%
	ÇAĞRI MERKEZİ	0,0%	0,0%	0,0%	0,0%	0,0%	0,0%	0,0%	0,0%
	DİREKT	0,6%	0,0%	0,8%	1,2%	1,3%	0,3%	1,1%	3,5%
	WEB	0,0%	0,0%	0,0%	0,0%	0,0%	0,0%	0,1%	0,0%
GÜNDELİK HASTANE TAZMİNATI	BANKA	0,0%	0,0%	0,0%	0,0%	0,0%	0,0%	0,0%	0,0%
HASTALIK	ACENTE	49,6%	0,0%	50,5%	0,0%	82,3%	0,0%	61,3%	33,3%
	ATM	0,0%	0,0%	0,0%	0,0%	0,0%	0,0%	0,0%	0,0%
	BANKA	30,0%	0,0%	20,1%	0,0%	17,0%	0,0%	28,5%	0,0%

Tablo 3: Yenileme Yapısına Göre Yazılan Poliçe Adetleri Dağılımı

*Verilerin Son Güncellenme Tarihi: 03.10.2018 03:44

ÜRÜN GRUBU	YENİLEME TİPİ	2017				2018			
		Eylül		Ocak - Eylül		Eylül		Ocak - Eylül	
		Ferdi	Grup	Ferdi	Grup	Ferdi	Grup	Ferdi	Grup
SAĞLIK	Geçiş	6,8%	0,2%	6,9%	0,3%	26,7%	0,0%	20,4%	0,5%
	Yeni İş	61,2%	49,5%	56,2%	28,7%	19,2%	41,3%	31,3%	28,1%
	Yenileme	32,0%	50,3%	36,8%	71,0%	54,1%	58,7%	48,3%	71,4%
SEYAHAT	Geçiş	4,3%	3,2%	4,5%	4,9%	5,7%	2,1%	5,5%	1,9%
	Yeni İş	82,0%	93,5%	85,7%	93,3%	71,4%	97,0%	72,7%	96,7%
	Yenileme	13,7%	3,4%	9,8%	1,7%	22,9%	1,0%	21,8%	1,4%
SAĞLIK ACİL SAĞLIK	Geçiş	0,1%	0,0%	0,0%	0,0%	0,2%	0,0%	0,0%	0,0%
	Yeni İş	95,6%	52,0%	92,1%	50,6%	94,5%	100,0%	94,4%	100,0%
	Yenileme	4,3%	48,0%	7,8%	49,4%	5,2%	0,0%	5,6%	0,0%
TAMAMLAYICI SAĞLIK	Geçiş	0,2%	0,0%	0,1%	0,0%	0,4%	0,0%	0,3%	0,0%
	Yeni İş	88,0%	79,8%	82,5%	75,0%	67,4%	73,2%	74,8%	58,2%
	Yenileme	11,8%	20,2%	17,3%	25,0%	32,2%	26,8%	24,8%	41,8%
GÜNDELİK HASTANE TAZMİNATI	Yeni İş	0,0%	0,0%	0,0%	0,0%	0,0%	0,0%	0,0%	0,0%
HASTALIK	Geçiş	9,3%	0,0%	4,3%	0,0%	0,0%	0,0%	4,3%	0,0%
	Yeni İş	80,5%	0,0%	83,5%	0,0%	61,5%	0,0%	70,5%	33,3%
	Yenileme	10,1%	0,0%	12,2%	100,0%	38,5%	0,0%	25,3%	66,7%
YABANCILAR İÇİN SAĞLIK	Yeni İş	3,1%	0,0%	6,3%	0,0%	96,9%	0,0%	96,9%	0,0%
	Yenileme	96,9%	0,0%	93,7%	0,0%	3,1%	0,0%	3,1%	0,0%

Tablo 4: Sağlık Sigortalarında Yenileme Yılına Göre Yazılan Poliçe Adedi Dağılımı

*Verilerin Son Güncellenme Tarihi: 03.10.2018 03:44

ÜRÜN GRUBU	YENİLEME YILI	2017				2018			
		Eylül		Ocak - Eylül		Eylül		Ocak - Eylül	
		Ferdi	Grup	Ferdi	Grup	Ferdi	Grup	Ferdi	Grup
SAĞLIK	0-4	93,0%	88,7%	91,8%	79,8%	86,3%	83,8%	89,4%	81,2%
	5-10	4,2%	8,9%	5,2%	16,1%	8,1%	13,5%	6,5%	14,8%
	11-20	2,5%	2,3%	2,7%	3,9%	5,0%	2,7%	3,8%	3,9%
	20<	0,3%	0,1%	0,2%	0,2%	0,6%	0,0%	0,3%	0,2%

Tablo 5: Vade Yapısına Göre Yazılan Poliçe Adedi Dağılımı

*Verilerin Son Güncellenme Tarihi: 03.10.2018 03:44

ÜRÜN GRUBU	VADE SÜRESİ (AY)	2017				2018			
		Eylül		Ocak - Eylül		Eylül		Ocak - Eylül	
		Ferdi	Grup	Ferdi	Grup	Ferdi	Grup	Ferdi	Grup
SAĞLIK	1	60,9%	38,2%	55,3%	42,9%	41,9%	23,8%	45,6%	39,5%
	2-6	6,5%	39,9%	7,4%	29,4%	7,7%	53,1%	7,9%	34,6%
	7-12	32,6%	21,8%	37,4%	27,7%	50,4%	23,1%	46,5%	25,9%
SEYAHAT	1	99,7%	99,6%	99,7%	99,7%	99,7%	99,9%	99,7%	99,9%
	2-6	0,3%	0,4%	0,3%	0,3%	0,3%	0,1%	0,3%	0,1%
	7-12	0,0%	0,0%	0,0%	0,0%	0,0%	0,0%	0,0%	0,0%
SAĞLIK ACİL SAĞLIK	1	88,7%	3,7%	80,9%	5,8%	88,6%	92,3%	91,6%	95,2%
	2-6	2,7%	0,3%	5,5%	0,4%	1,7%	7,7%	1,5%	4,8%
	7-12	8,6%	96,0%	13,6%	93,8%	9,6%	0,0%	6,9%	0,0%
TAMAMLAYICI SAĞLIK	1	73,4%	14,3%	78,4%	18,4%	38,4%	41,0%	58,3%	21,1%
	2-6	7,0%	61,3%	6,2%	49,8%	15,6%	44,3%	11,0%	50,1%
	7-12	19,6%	24,4%	15,4%	31,9%	46,0%	14,8%	30,7%	28,8%
GÜNDELİK HASTANE TAZMİNATI	1	0,0%	0,0%	0,0%	0,0%	0,0%	0,0%	0,0%	0,0%
HASTALIK	1	79,7%	0,0%	75,9%	100,0%	84,7%	0,0%	80,5%	100,0%
	2-6	0,8%	0,0%	1,7%	0,0%	1,3%	0,0%	1,8%	0,0%
	7-12	19,5%	0,0%	22,4%	0,0%	14,0%	0,0%	17,7%	0,0%
YABANCILAR İÇİN SAĞLIK	1	98,7%	0,0%	95,9%	0,0%	92,6%	0,0%	93,6%	0,0%
	2-6	0,7%	0,0%	0,7%	0,0%	2,2%	0,0%	2,0%	0,0%
	7-12	0,5%	0,0%	3,4%	0,0%	5,2%	0,0%	4,4%	0,0%

Tablo 6: Döviz Tipine Göre Yazılan Poliçe Adedi Dağılımı

*Verilerin Son Güncellenme Tarihi: 03.10.2018 03:44

ÜRÜN GRUBU	DÖVİZ TİPİ	2017				2018			
		Eylül		Ocak - Eylül		Eylül		Ocak - Eylül	
		Ferdi	Grup	Ferdi	Grup	Ferdi	Grup	Ferdi	Grup
SAĞLIK	EUR	0,0%	0,0%	0,0%	0,0%	0,0%	0,0%	0,0%	0,0%
	TRY	100,0%	100,0%	100,0%	100,0%	100,0%	100,0%	100,0%	100,0%
	USD	0,0%	0,0%	0,0%	0,0%	0,0%	0,0%	0,0%	0,0%
SEYAHAT	EUR	38,1%	40,6%	39,7%	23,9%	34,6%	9,3%	36,6%	17,8%
	TRY	59,1%	59,4%	58,9%	76,1%	44,0%	90,7%	51,4%	82,2%
	USD	2,9%	0,0%	1,3%	0,0%	21,4%	0,0%	12,1%	0,0%
SAĞLIK ACİL SAĞLIK	EUR	0,0%	0,0%	0,0%	0,0%	0,0%	0,0%	0,0%	0,0%
	TRY	100,0%	100,0%	100,0%	100,0%	100,0%	0,0%	100,0%	100,0%
TAMAMLAYICI SAĞLIK	TRY	100,0%	100,0%	100,0%	100,0%	100,0%	100,0%	100,0%	100,0%
GÜNDELİK HASTANE TAZMİNATI	TRY	0,0%	0,0%	0,0%	0,0%	0,0%	0,0%	0,0%	0,0%
HASTALIK	EUR	9,0%	0,0%	4,1%	0,0%	0,0%	0,0%	3,9%	0,0%
	TRY	91,0%	0,0%	95,9%	50,0%	100,0%	0,0%	96,1%	66,7%
	USD	0,0%	0,0%	0,0%	50,0%	0,0%	0,0%	0,0%	33,3%
YABANCILAR İÇİN SAĞLIK	TRY	100,0%	0,0%	100,0%	0,0%	100,0%	0,0%	100,0%	0,0%

Tablo 7: 2018 Yılı İllere Göre Yazılan Poliçe Adedi Dağılımı**(2018 Ocak - 2018 Eylül verisi kullanılmıştır.)**

*Verilerin Son Güncellenme Tarihi: 03.10.2018 03:44

İL	SAĞLIK		SEYAHAT		SAĞLIK ACİL SAĞLIK		HASTALIK		YABANCILAR İÇİN SAĞLIK
	Ferdi	Grup	Ferdi	Grup	Ferdi	Grup	Ferdi	Grup	
ADANA	6.210	129	19.196	627	1.449	3	1.284	0	2.488
ADİYAMAN	637	1	1.925	67	111	1	157	0	111
AFYON	1.001	3	2.968	115	423	0	375	0	517
AĞRI	396	0	1.081	17	110	0	66	0	237
AKSARAY	741	1	2.286	30	127	2	224	0	843
AMASYA	635	4	1.547	29	136	3	303	0	258
ANKARA	48.414	1.320	129.082	6.138	12.047	30	2.578	0	27.928
ANTALYA	27.920	47	35.492	985	2.231	20	2.816	0	27.813
ARDAHAN	103	0	416	9	35	0	37	0	61
ARTVİN	279	0	1.076	10	116	0	119	0	185
AYDIN	4.030	8	10.601	490	678	13	810	0	1.739
BALIKESİR	4.460	63	9.662	448	604	6	1.079	0	871
BARTIN	692	0	1.004	71	195	1	74	0	157
BATMAN	365	0	2.033	31	176	1	126	0	99
BAYBURT	61	0	361	21	16	0	13	0	57
BİLECİK	287	0	1.181	29	159	1	108	0	149
BİNGÖL	62	0	1.052	20	49	0	64	0	18
BİTLİS	170	0	812	7	65	0	42	0	27
BOLU	1.331	10	2.030	70	374	0	139	0	643
BURDUR	739	0	1.304	46	184	1	113	0	294
BURSA	21.910	728	42.564	613	2.410	18	2.830	0	10.091
ÇANAKKALE	2.663	20	4.600	249	256	1	444	0	1.095
ÇANKIRI	221	0	717	11	66	1	57	0	82
ÇORUM	1.303	1	2.077	469	380	4	360	0	659
DENİZLİ	2.934	26	7.550	372	566	2	591	0	1.593
DİĞER	0	0	2	0	0	0	0	0	0
DİYARBAKIR	1.487	5	7.106	99	766	3	365	0	138
DÜZCE	1.105	13	2.290	95	205	2	279	0	387
EDİRNE	1.937	2	11.970	105	231	12	256	0	644
ELAZIĞ	640	2	2.787	136	164	0	154	0	296
ERZİNCAN	219	0	1.536	24	148	0	45	0	133
ERZURUM	620	3	2.522	74	249	0	137	0	417
ESKİŞEHİR	4.254	56	8.758	454	750	14	721	0	1.424

Tablo 7: 2018 Yılı İllere Göre Yazılan Poliçe Adedi Dağılımı**(2018 Ocak - 2018 Eylül verisi kullanılmıştır.)**

*Verilerin Son Güncellenme Tarihi: 03.10.2018 03:44

	SAĞLIK		SEYAHAT		SAĞLIK ACİL SAĞLIK		HASTALIK		YABANCILAR İÇİN SAĞLIK
GAZİANTEP	6.052	15	13.479	458	1.293	4	1.120	0	2.952
GİRESUN	890	1	3.741	45	242	16	295	0	381
GİRNE (KIBRIS)	11	0	3	0	0	0	0	0	0
GÜMÜŞHANE	90	0	712	10	23	0	44	0	35
GÜZELYURT (KIBRIS)	1	0	1	0	0	0	0	0	0
HAKKARİ	243	0	1.361	7	25	0	70	0	185
HATAY	2.753	15	10.953	375	468	1	868	0	552
İÇEL	7.384	27	13.233	332	1.116	4	1.425	0	7.238
İĞDIR	116	1	610	12	36	0	54	0	99
ISPARTA	852	4	2.682	59	154	1	184	0	330
İSTANBUL	459.055	7.030	1.225.010	120.231	10.804	-275	10.042	2	171.708
İZMİR	33.633	464	119.525	5.853	3.541	120	2.465	1	4.098
K.MARAŞ	2.024	0	3.423	98	242	3	974	0	637
KARABÜK	762	2	1.122	115	279	1	82	0	920
KARAMAN	246	0	1.416	36	246	1	129	0	107
KARS	346	0	964	12	82	3	129	0	281
KASTAMONU	532	0	1.249	162	178	0	126	0	700
KAYSERİ	1.494	12	7.767	689	751	4	510	0	1.098
KİLİS	355	1	484	18	122	0	62	0	380
KIRIKKALE	270	3	1.052	95	49	1	87	0	284
KIRKLARELİ	1.505	6	6.802	75	348	84	379	0	718
KIRŞEHİR	339	0	1.351	117	169	2	127	0	335
KOCAELİ	10.921	270	17.751	438	1.279	15	1.242	0	1.645
KONYA	4.269	12	11.763	816	1.348	7	977	0	2.020
KÜTAHYA	1.430	12	2.671	270	392	5	514	0	1.025
LEFKOŞE (KIBRIS)	198	12	23	1	0	0	-2	0	0
MAGUSA (KIBRIS)	0	0	0	0	0	0	0	0	0
MALATYA	1.185	8	2.918	65	178	3	324	0	833
MANİSA	3.555	25	7.964	435	796	34	703	0	806
MARDİN	770	2	3.797	57	190	19	198	0	187
MUĞLA	11.246	48	15.092	583	627	16	548	0	4.308
MUŞ	75	0	1.129	36	26	0	72	0	10
NEVŞEHİR	417	0	1.744	77	194	0	112	0	265
NİĞDE	685	2	1.014	33	150	0	271	0	365

Tablo 7: 2018 Yılı İllere Göre Yazılan Poliçe Adedi Dağılımı

(2018 Ocak - 2018 Eylül verisi kullanılmıştır.)

*Verilerin Son Güncellenme Tarihi: 03.10.2018 03:44

	SAĞLIK		SEYAHAT		SAĞLIK ACİL SAĞLIK		HASTALIK		YABANCILAR İÇİN SAĞLIK
ORDU	1.522	5	3.909	218	486	4	324	0	411
OSMANİYE	822	3	4.102	127	232	0	346	0	119
RİZE	548	0	2.283	106	198	0	131	0	231
SAKARYA	4.527	42	8.697	324	458	2	960	0	2.772
SAMSUN	4.354	10	8.313	439	875	7	798	0	4.936
ŞANLIURFA	2.061	4	4.034	164	605	1	650	0	1.750
SİİRT	409	3	997	57	47	1	66	0	258
SİNOP	299	1	1.184	14	125	0	39	0	131
ŞIRNAK	176	0	1.634	27	126	2	56	0	58
SİVAS	444	2	3.021	103	522	0	254	0	187
TEKİRDAĞ	4.675	44	15.810	508	1.181	61	756	0	1.066
TOKAT	963	1	1.823	62	329	0	530	0	186
TRABZON	2.485	9	7.512	84	536	1	407	0	1.739
TUNCELİ	49	0	839	21	49	0	19	0	5
UŞAK	1.927	2	2.006	143	223	0	227	0	1.655
VAN	1.294	2	3.194	76	83	0	481	0	319
YALOVA	4.951	25	3.060	61	170	2	160	0	3.271
YOZGAT	445	0	1.666	75	169	0	135	0	266
YURTDIŞI	76	43	15.431	75	11	0	0	0	11
ZONGULDAK	1.661	19	3.686	61	554	5	364	0	667

Tablo 8: Poliçe Durumuna Göre Yıllar Bazında Yazılan Poliçe Adedi Dağılımı

(2014 Ocak - 2018 Eylül verisi kullanılmıştır.

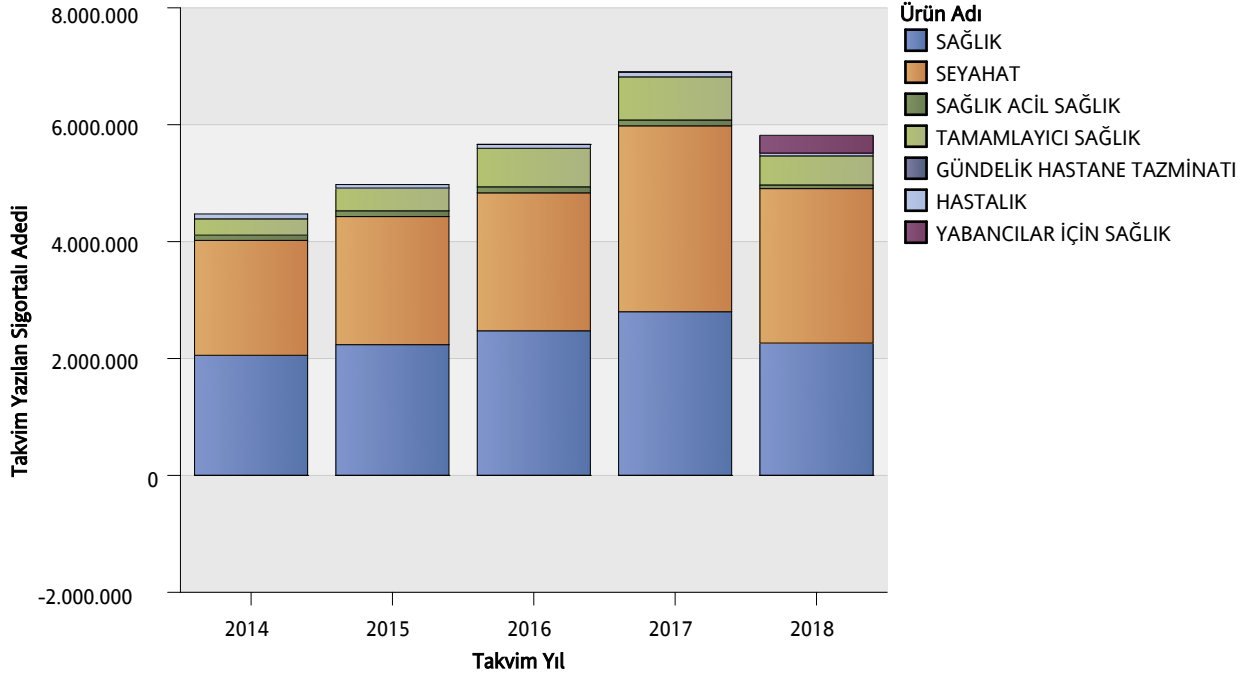
*Verilerin Son Güncellenme Tarihi: 03.10.2018 03:44

		2014	2015	2016	2017	2018
GÜNDELİK HASTANE TAZMİNATI	MERİ	100%	0,0%	0,0%	0,0%	0,0%
HASTALIK	İPTAL	10%	11%	8%	10%	7%
	MERİ	90%	89%	92%	90%	93%
SAĞLIK	İPTAL	9%	7%	11%	8%	4%
	MERİ	91%	93%	89%	92%	96%
SAĞLIK ACİL SAĞLIK	İPTAL	22%	16%	20%	20%	6%
	MERİ	78%	84%	80%	80%	94%
SEYAHAT	İPTAL	7%	7%	6%	6%	5%
	MERİ	93%	93%	94%	94%	95%
TAMAMLAYICI SAĞLIK	İPTAL	14%	17%	20%	20%	13%
	MERİ	86%	83%	80%	80%	87%
YABANCILAR İÇİN SAĞLIK	İPTAL	0,0%	0,0%	88%	6%	2%
	MERİ	0,0%	0,0%	12%	94%	98%

Grafik 1: Yazılan Sigortalı Sayısı Dağılımı

(2014 Ocak - 2018 Eylül verisi kullanılmıştır.)

*Verilerin Son Güncellenme Tarihi: 03.10.2018 03:44

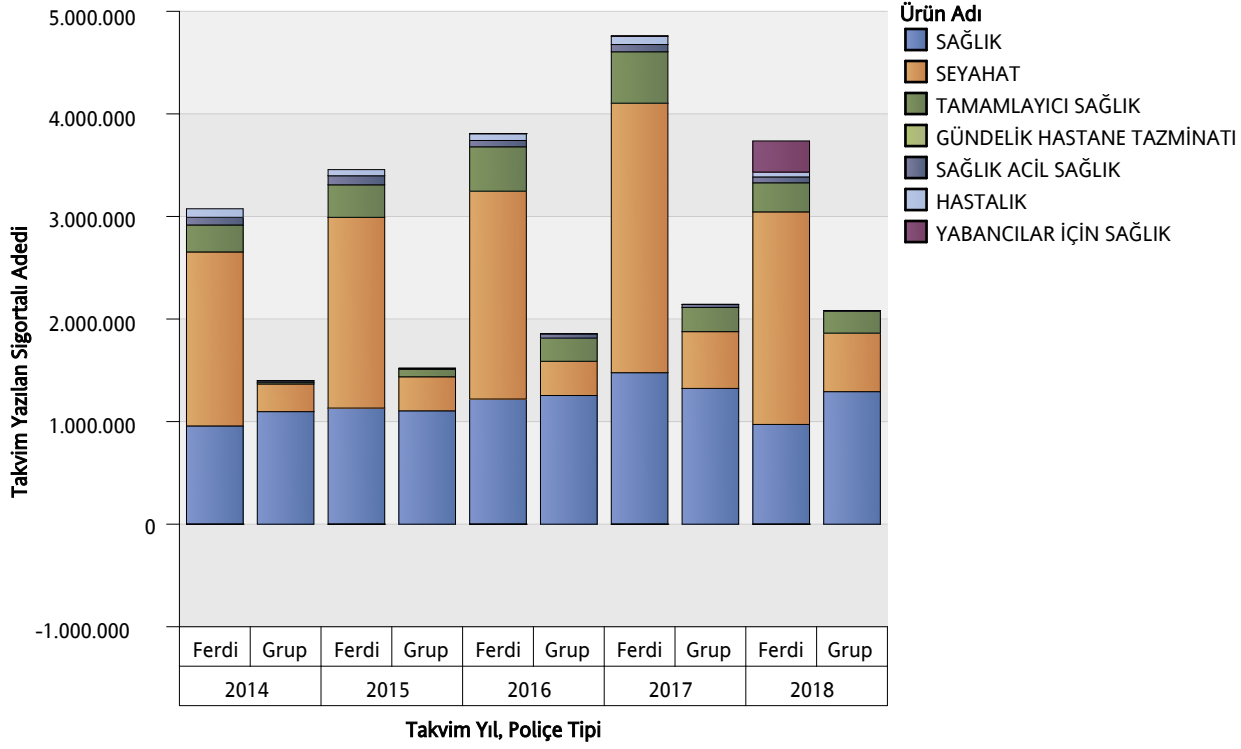


ÜRÜN GRUBU	2014	2015	2016	2017	2018
SAĞLIK	2.055.151	2.237.047	2.474.272	2.800.695	2.264.595
SEYAHAT	1.965.967	2.191.275	2.360.342	3.180.458	2.642.641
SAĞLIK ACİL SAĞLIK	89.715	99.084	103.024	100.210	62.801
TAMAMLAYICI SAĞLIK	278.747	389.144	658.600	737.498	497.259
GÜNDELİK HASTANE TAZMİNATI	-4	-11	-12	-3	-1
HASTALIK	83.776	60.021	66.763	79.821	47.774
YABANCILAR İÇİN SAĞLIK	0	0	27	6.801	303.313

Grafik 2: Ürün Grubu ve Poliçe Tipine Göre Yazılan Sigortalı Sayısı Dağılımı

(2014 Ocak - 2018 Eylül verisi kullanılmıştır.)

*Verilerin Son Güncellenme Tarihi: 03.10.2018 03:44

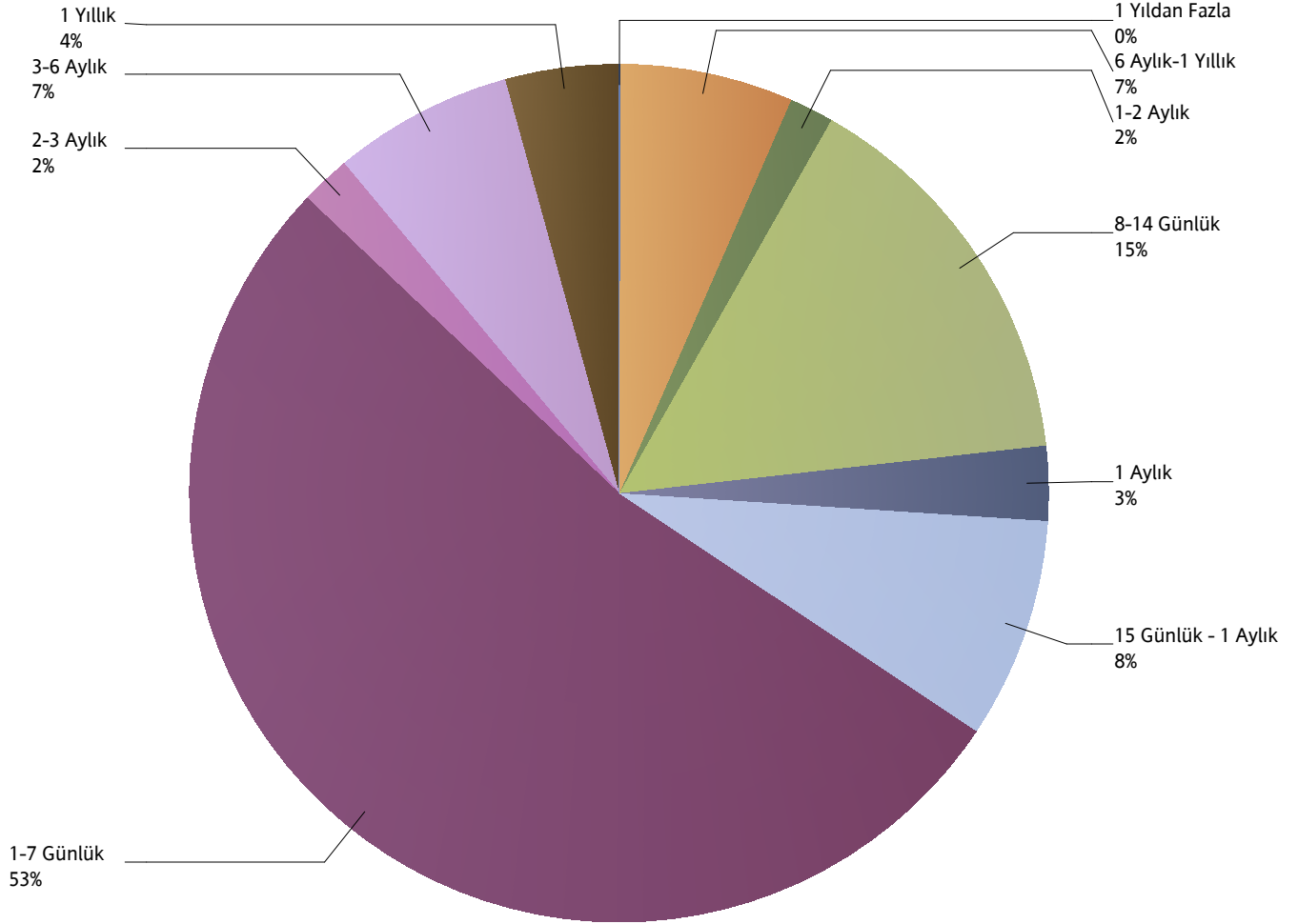


ÜRÜN GRUBU	2014		2015		2016		2017		2018	
	Ferdî	Grup	Grup	Ferdî	Ferdî	Grup	Ferdî	Grup	Ferdî	Grup
SAĞLIK	957.800	1.097.351	1.105.074	1.131.973	1.219.997	1.254.275	1.477.042	1.323.653	972.401	1.292.194
SEYAHAT	1.696.240	269.727	331.898	1.859.377	2.026.714	333.628	2.627.117	553.341	2.072.223	570.418
SAĞLIK ACİL SAĞLIK	74.719	14.996	10.720	88.364	61.377	41.647	70.875	29.335	57.232	5.569
TAMAMLAYICI SAĞLIK	262.785	15.962	71.888	317.256	432.426	226.174	501.300	236.198	283.523	213.736
GÜNDELİK HASTANE TAZMİNATI	-4	0	0	-11	-12	0	-3	0	-1	0
HASTALIK	83.496	280	389	59.632	66.404	359	79.506	315	47.439	335
YABANCILAR İÇİN SAĞLIK	0	0	0	0	27	0	6.801	0	303.313	0

Grafik 3: Yazılan Seyahat Sigortalarında Vade Dağılımı

(2018 Ocak - 2018 Eylül verisi kullanılmıştır.)

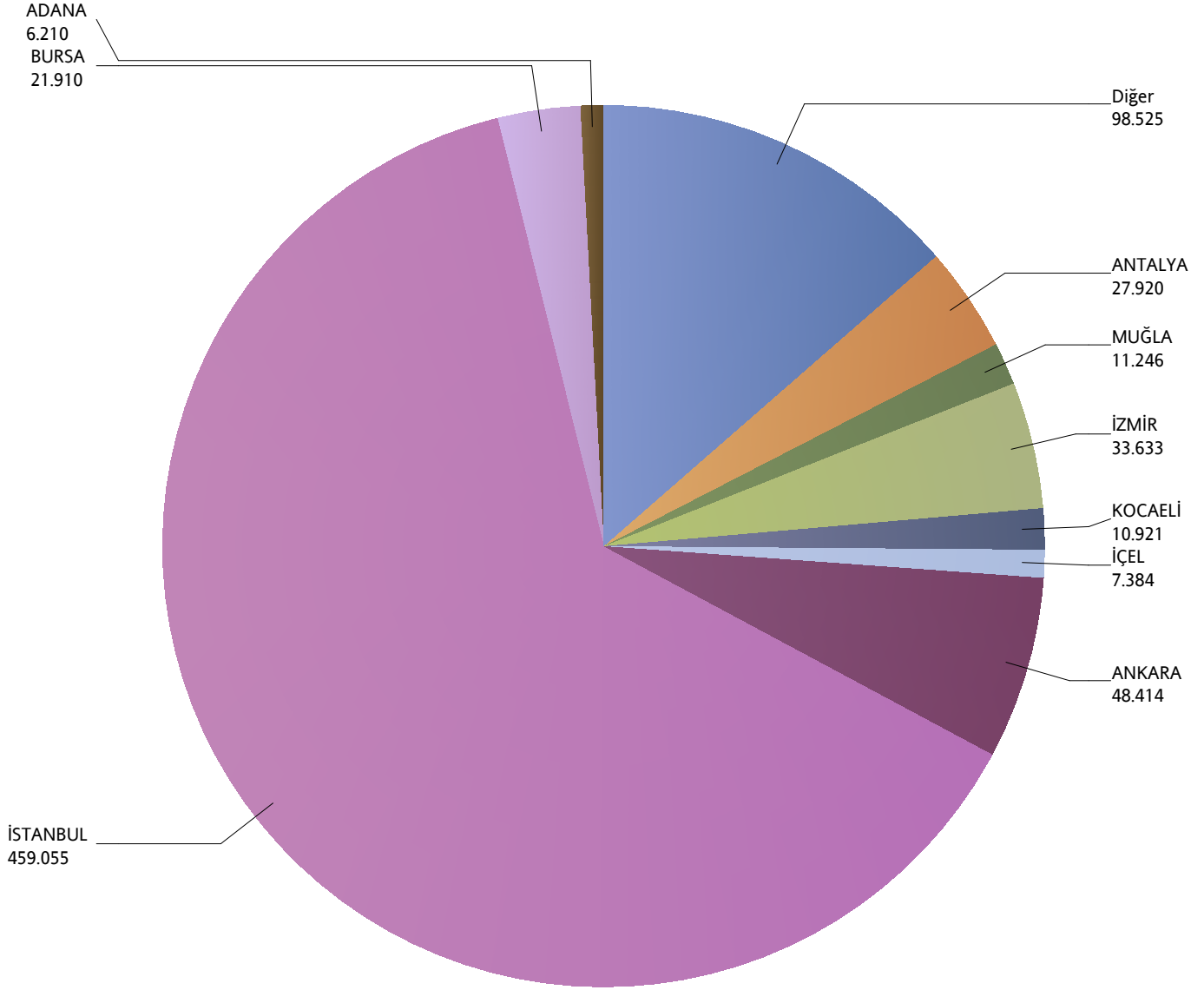
*Verilerin Son Güncellenme Tarihi: 03.10.2018 03:44



Grafik 4: Yazılan Bireysel Sağlık Sigortaları Poliçe Adetlerinin 2018 Yılı İller Dağılımı

(2018 Ocak - 2018 Eylül verisi kullanılmıştır.)

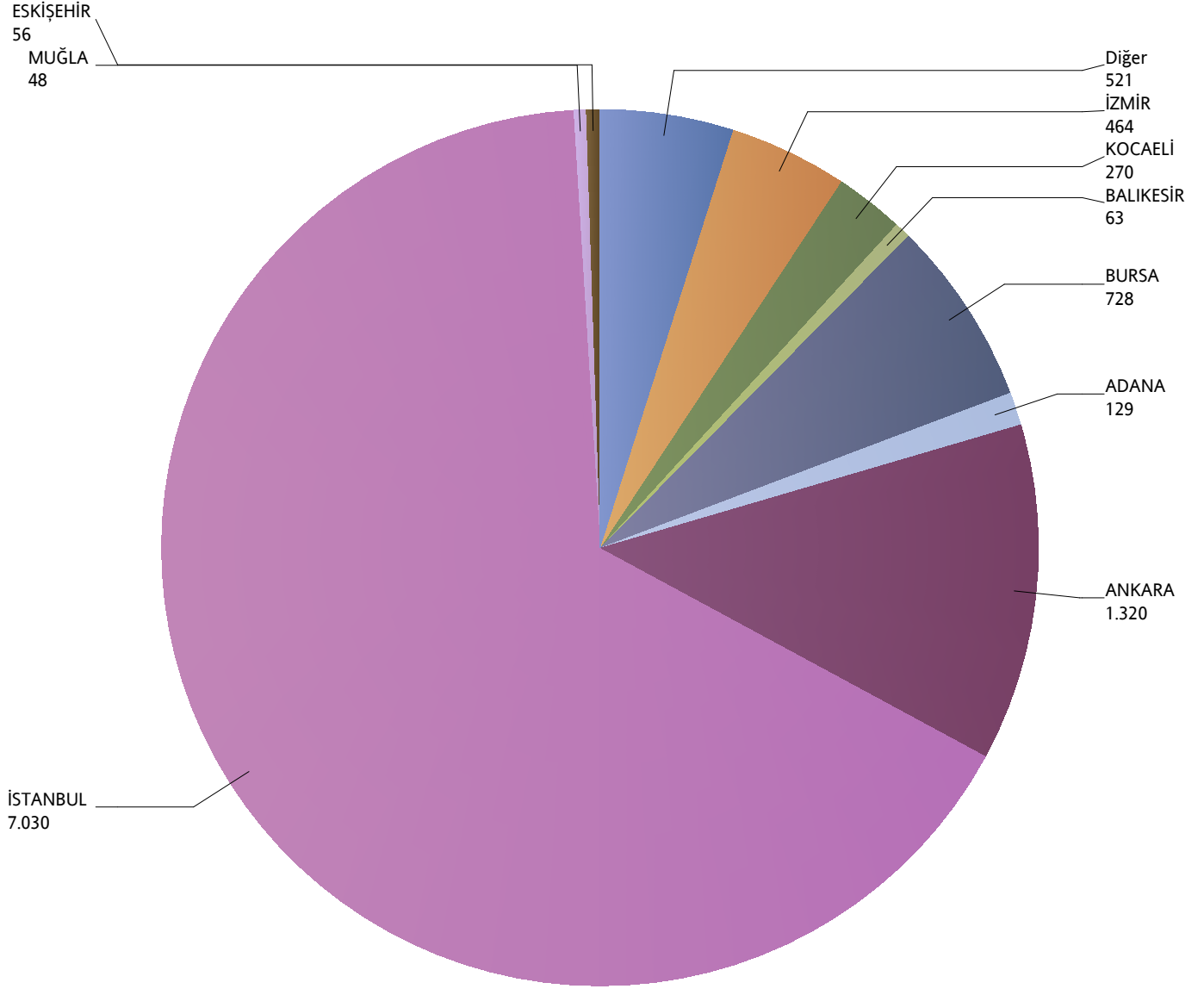
*Verilerin Son Güncellenme Tarihi: 03.10.2018 03:44



Grafik 5: Yazılan Kurumsal Sağlık Sigortaları Poliçe Adetlerinin 2018 Yılı İller Dağılımı

(2018 Ocak - 2018 Eylül verisi kullanılmıştır.)

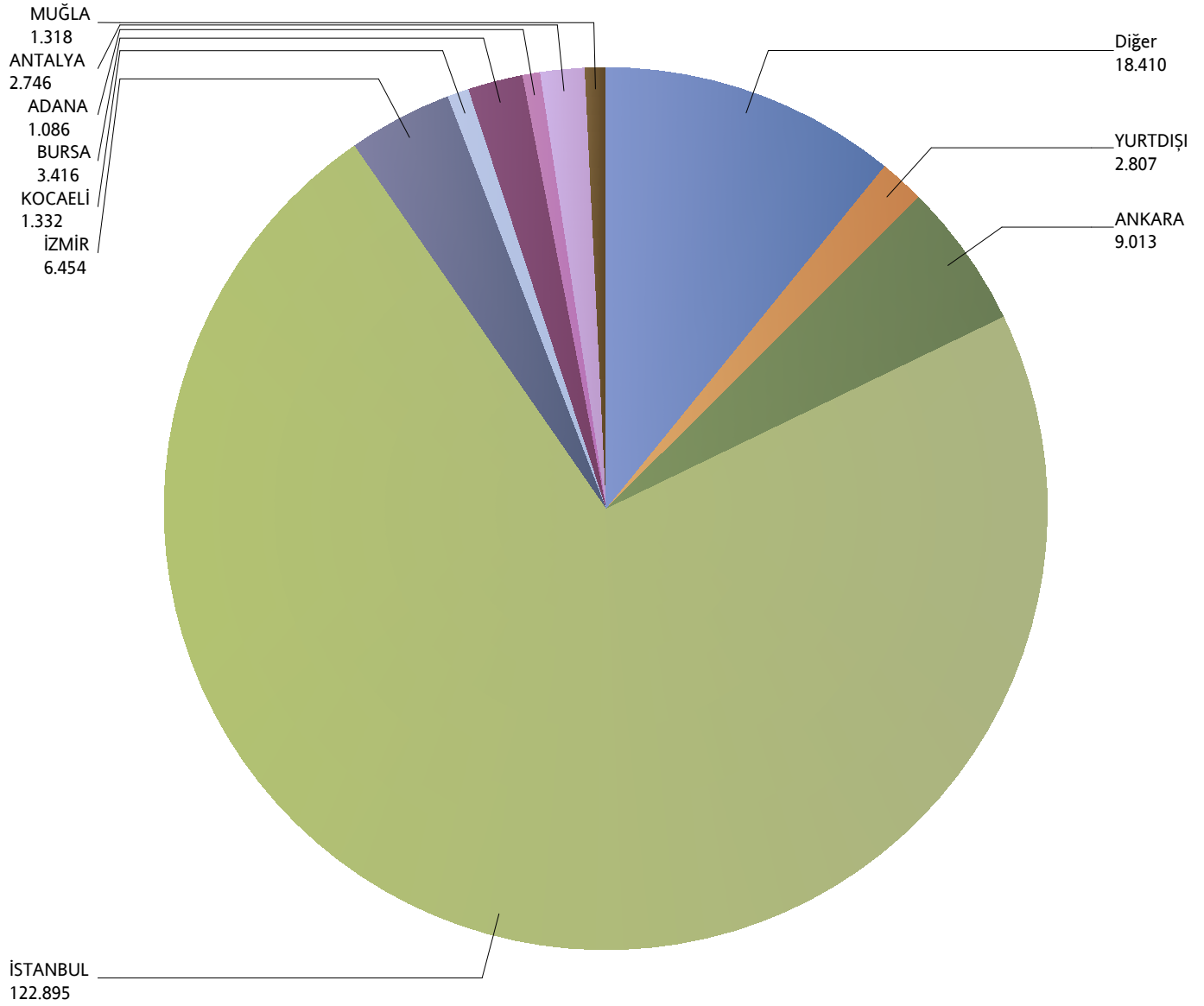
*Verilerin Son Güncellenme Tarihi: 03.10.2018 03:44



Grafik 6: Yazılan Bireysel Seyahat Sigortaları Poliçe Adetlerinin 2018 Yılı İller Dağılımı

(2018 Ocak - 2018 Eylül verisi kullanılmıştır.)

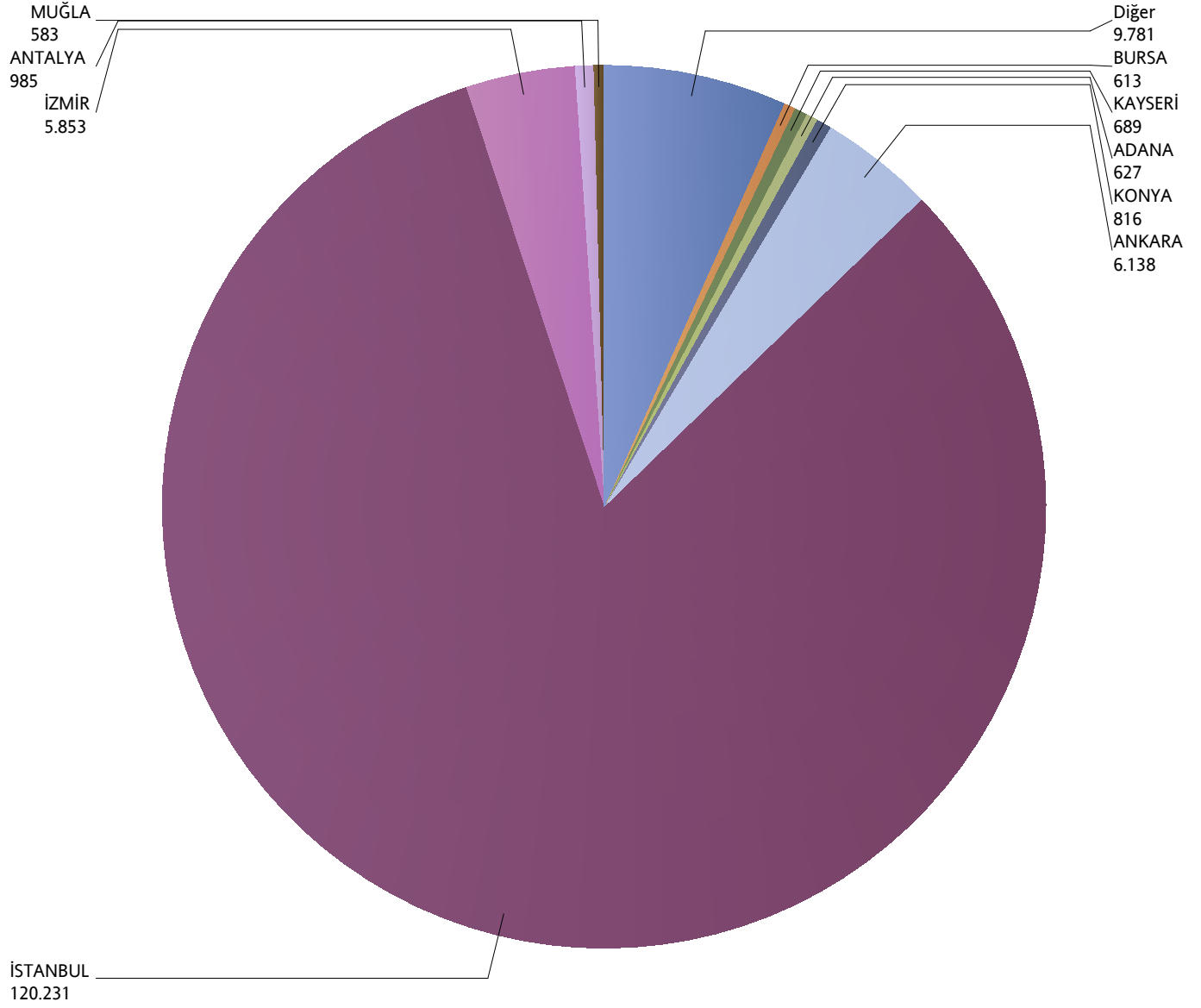
*Verilerin Son Güncellenme Tarihi: 03.10.2018 03:44



Grafik 7: Yazılan Kurumsal Seyahat Sigortaları Poliçe Adetlerinin 2018 Yılı İller Dağılımı

(2018 Ocak - 2018 Eylül verisi kullanılmıştır.)

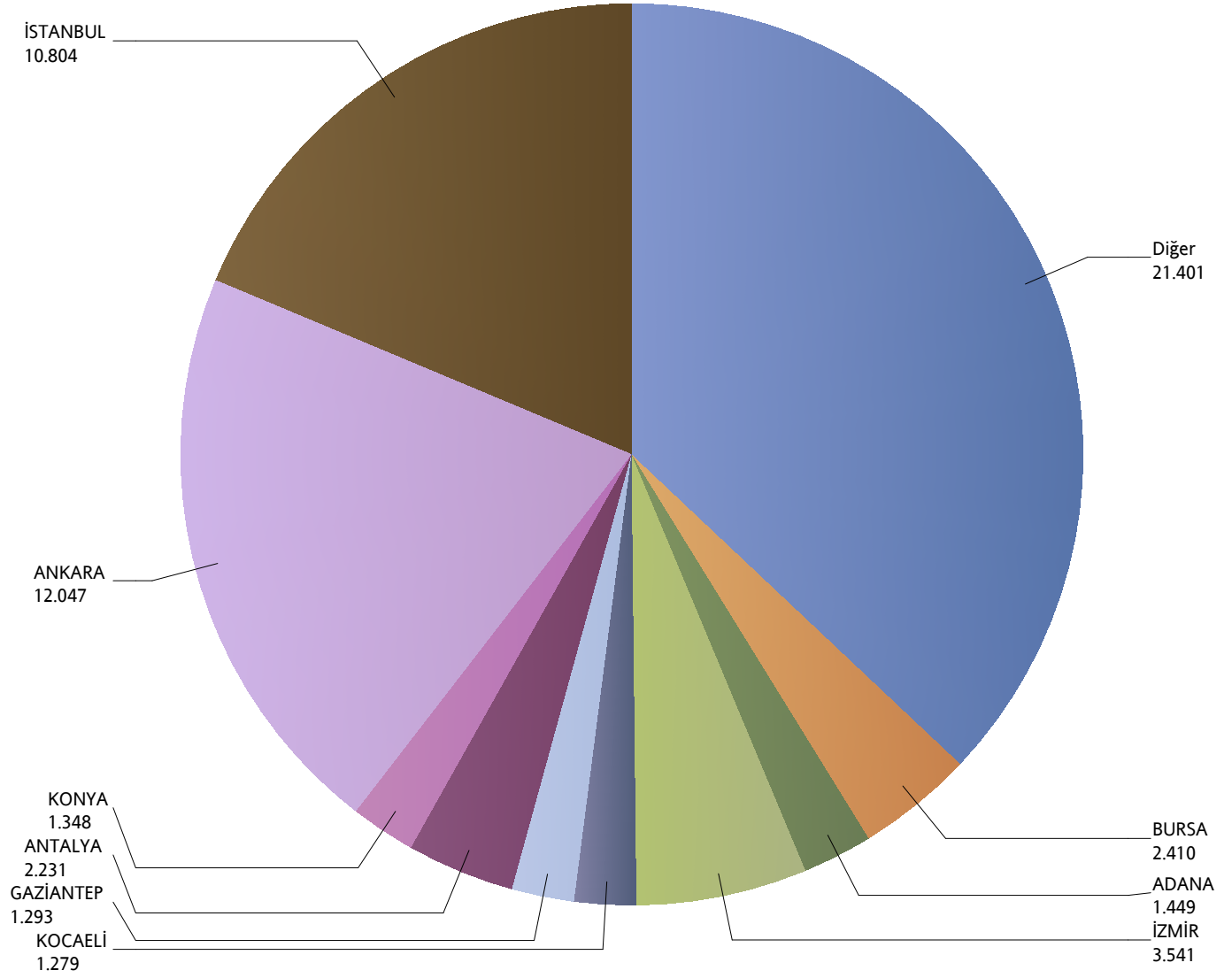
*Verilerin Son Güncellenme Tarihi: 03.10.2018 03:44



Grafik 8: Yazılan Bireysel Acil Sağlık Sigortaları Poliçe Adetlerinin 2018 Yılı İller Dağılımı

(2018 Ocak - 2018 Eylül verisi kullanılmıştır.)

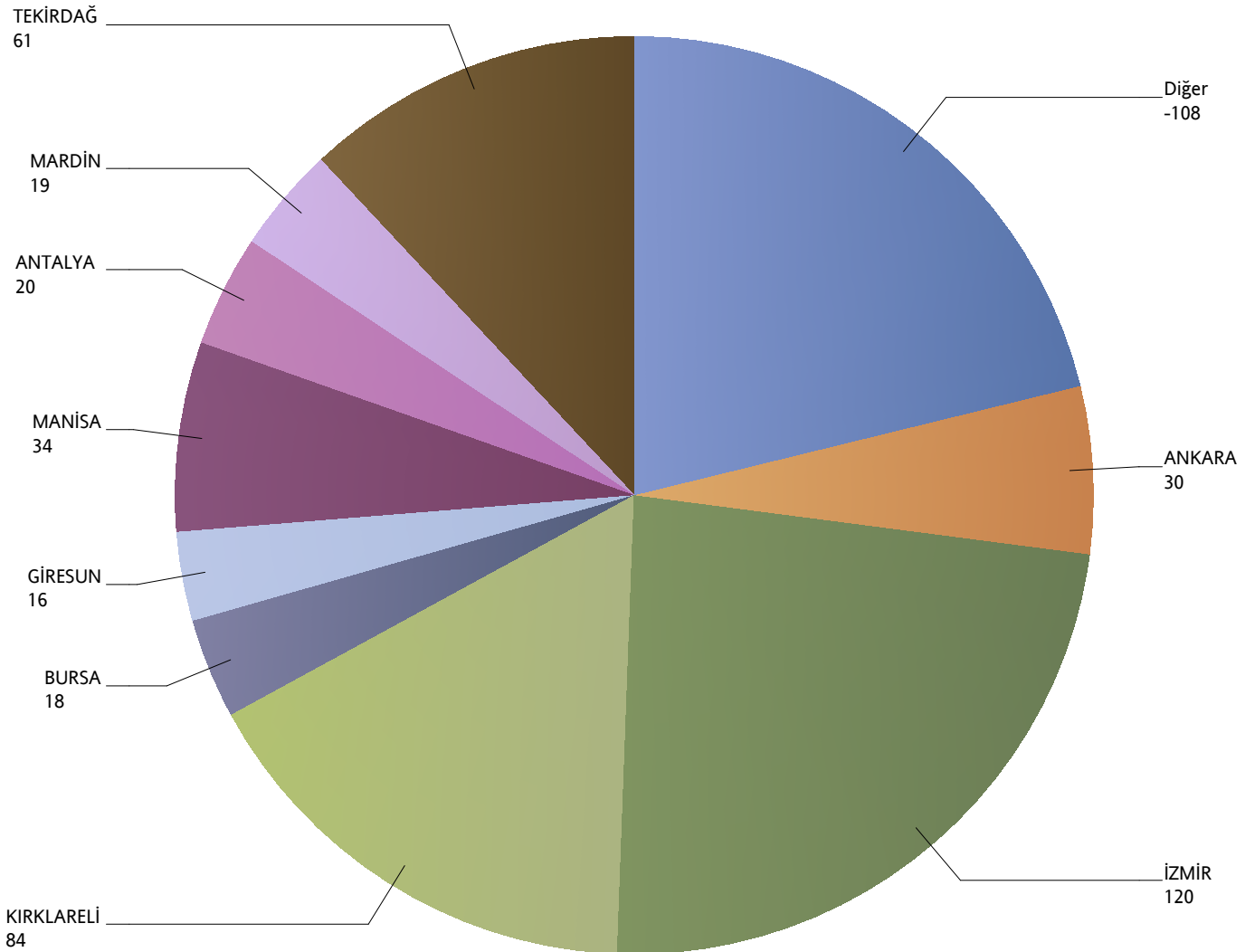
*Verilerin Son Güncellenme Tarihi: 03.10.2018 03:44



Grafik 9: Yazılan Kurumsal Acil Seyahat Sigortaları Poliçe Adetlerinin 2018 Yılı İller Dağılımı

(2018 Ocak - 2018 Eylül verisi kullanılmıştır.)

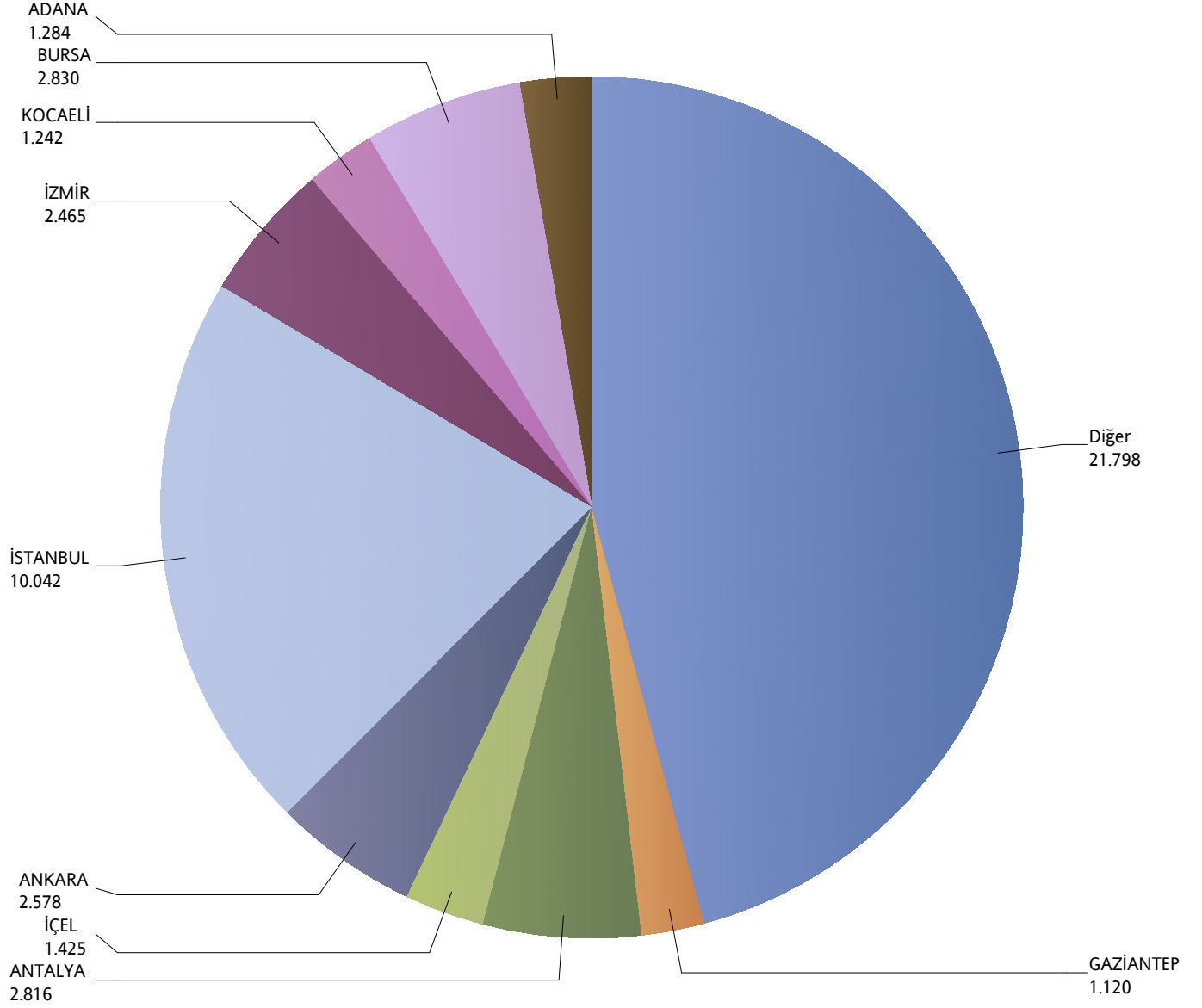
*Verilerin Son Güncellenme Tarihi: 03.10.2018 03:44



Grafik 10: Yazılan Bireysel Hastalık Sigortaları Poliçe Adetlerinin 2018 Yılı İller Dağılımı

(2018 Ocak - 2018 Eylül verisi kullanılmıştır.)


*Verilerin Son Güncellenme Tarihi: 03.10.2018 03:44



Grafik 11: Yazılan Bireysel Gündelik Hastane Tazminatı Sigortaları Poliçe Adetlerinin 2018 Yılı İller Dağılımı

(2018 Ocak - 2018 Eylül verisi kullanılmıştır.)

*Verilerin Son Güncellenme Tarihi: 03.10.2018 03:44



KONYA
-1