

Temmuz  
2018

SAGMER İstatistikleri



Sigorta  
**Bilgi ve Gözetim**  
Merkezi

**Tablo 1: Ödeme Yöntemine Göre Yazılan Poliçe Adedi Dağılımı**

\*Verilerin Son Güncellenme Tarihi: 04.10.2018 03:24

ÜRÜN GRUBU	ÖDEME TİPİ	2017				2018			
		Temmuz		Ocak - Temmuz		Temmuz		Ocak - Temmuz	
		Ferdi	Grup	Ferdi	Grup	Ferdi	Grup	Ferdi	Grup
SAĞLIK	BANKAYA ÖDEME	5,8%	18,7%	6,0%	23,4%	5,9%	36,8%	5,3%	33,7%
	ÇEK	0,0%	0,0%	0,0%	0,1%	0,0%	0,0%	0,0%	0,1%
	DİĞER	24,9%	18,1%	28,2%	9,9%	29,6%	23,5%	31,3%	10,3%
	EFT	1,4%	2,2%	1,3%	1,3%	0,6%	1,1%	1,0%	1,0%
	HAVALE	6,8%	5,2%	5,9%	7,7%	24,3%	1,1%	17,7%	2,7%
	HESAPTAN ÇEKİM	0,0%	0,0%	0,0%	0,0%	0,0%	0,0%	0,0%	0,0%
	KREDİ KARTI	36,1%	25,0%	37,3%	40,2%	34,3%	21,6%	34,8%	38,3%
	NAKİT	24,9%	31,0%	21,4%	17,4%	5,3%	15,9%	9,9%	13,9%
	OTOMATİK ÖDEME	0,0%	0,0%	0,0%	0,0%	0,0%	0,0%	0,0%	0,0%
SEYAHAT	BANKAYA ÖDEME	0,7%	0,0%	0,9%	0,0%	0,8%	0,0%	0,8%	0,0%
	DİĞER	10,4%	5,1%	9,1%	5,3%	17,7%	4,5%	14,3%	6,6%
	EFT	4,7%	0,0%	7,5%	0,0%	7,9%	0,0%	9,4%	0,0%
	HAVALE	0,0%	31,9%	0,0%	10,9%	0,0%	65,0%	0,0%	59,5%
	HESAPTAN ÇEKİM	0,7%	0,0%	1,0%	0,0%	0,8%	0,0%	0,9%	0,0%
	KREDİ KARTI	17,7%	32,8%	26,9%	30,5%	18,6%	23,2%	15,6%	25,4%
	NAKİT	65,8%	30,2%	54,6%	53,3%	54,1%	7,3%	58,9%	8,5%
	OTOMATİK ÖDEME	0,0%	0,0%	0,0%	0,0%	0,0%	0,0%	0,0%	0,0%
SAĞLIK ACİL SAĞLIK	BANKAYA ÖDEME	8,2%	0,1%	12,0%	0,2%	8,2%	7,3%	4,1%	3,6%
	DİĞER	0,0%	0,6%	0,1%	0,1%	0,1%	0,0%	0,0%	0,5%
	EFT	0,0%	0,0%	0,1%	0,0%	0,0%	0,0%	0,0%	0,0%
	HAVALE	0,0%	91,1%	0,0%	90,6%	0,0%	0,0%	0,0%	1,5%
	HESAPTAN ÇEKİM	4,0%	0,0%	8,1%	0,0%	0,0%	0,0%	7,4%	0,0%
	KREDİ KARTI	17,2%	3,1%	28,4%	4,2%	18,1%	22,0%	11,3%	36,1%
	NAKİT	70,5%	5,2%	51,0%	4,9%	69,6%	70,7%	76,2%	58,3%
	OTOMATİK ÖDEME	0,2%	0,0%	0,3%	0,0%	4,1%	0,0%	1,0%	0,0%
TAMAMLAYICI SAĞLIK	BANKAYA ÖDEME	0,0%	0,0%	0,0%	0,3%	0,1%	0,4%	0,0%	0,9%
	DİĞER	0,0%	8,7%	6,4%	8,9%	10,6%	11,8%	9,8%	9,9%
	HAVALE	5,7%	53,2%	14,4%	48,1%	29,2%	24,6%	5,7%	29,5%
	HESAPTAN ÇEKİM	63,0%	0,0%	43,0%	0,0%	0,0%	0,0%	36,2%	0,0%
	KREDİ KARTI	26,8%	3,2%	26,5%	9,6%	45,7%	20,4%	37,0%	28,1%
	NAKİT	4,1%	34,9%	9,4%	33,1%	14,4%	42,9%	11,2%	31,6%
	OTOMATİK ÖDEME	0,5%	0,0%	0,2%	0,0%	0,0%	0,0%	0,0%	0,0%
GÜNDELİK HASTANE TAZMİNATI	NAKİT	0,0%	0,0%	0,0%	0,0%	0,0%	0,0%	0,0%	
HASTALIK	BANKAYA ÖDEME	14,7%	0,0%	22,3%	0,0%	7,1%	0,0%	13,9%	0,0%

**Tablo 1: Ödeme Yöntemine Göre Yazılan Poliçe Adedi Dağılımı**

\*Verilerin Son Güncellenme Tarihi: 04.10.2018 03:24

		2017				2018			
		Temmuz		Ocak - Temmuz		Temmuz		Ocak - Temmuz	
HASTALIK	DİĞER	36,8%	0,0%	24,3%	0,0%	67,1%	0,0%	44,5%	0,0%
	EFT	0,0%	0,0%	0,0%	0,0%	0,0%	0,0%	0,0%	33,3%
	HAVALE	0,0%	0,0%	0,1%	0,0%	0,0%	0,0%	0,4%	0,0%
	HESAPTAN ÇEKİM	0,0%	0,0%	0,0%	0,0%	0,0%	0,0%	2,7%	0,0%
	KREDİ KARTI	35,6%	0,0%	49,4%	0,0%	20,9%	0,0%	30,9%	0,0%
	NAKİT	12,8%	0,0%	3,9%	100,0%	4,9%	0,0%	7,6%	66,7%
YABANCILAR İÇİN SAĞLIK	BANKAYA ÖDEME	0,4%	0,0%	0,3%	0,0%	2,0%	0,0%	3,9%	0,0%
	DİĞER	0,0%	0,0%	0,1%	0,0%	0,0%	0,0%	5,4%	0,0%
	HAVALE	0,7%	0,0%	4,5%	0,0%	0,1%	0,0%	0,0%	0,0%
	KREDİ KARTI	39,3%	0,0%	47,6%	0,0%	34,5%	0,0%	31,7%	0,0%
	NAKİT	59,7%	0,0%	47,5%	0,0%	63,4%	0,0%	58,9%	0,0%

**Tablo 2: Pazarlama Yöntemine Göre Yazılan Poliçe Adedi Dağılımı**

\*Verilerin Son Güncellenme Tarihi: 04.10.2018 03:24

ÜRÜN GRUBU	ÜRETİM KAYNAĞI	2017				2018			
		Temmuz		Ocak - Temmuz		Temmuz		Ocak - Temmuz	
		Ferdi	Grup	Ferdi	Grup	Ferdi	Grup	Ferdi	Grup
SAĞLIK	ACENTE	85,8%	29,0%	84,1%	32,9%	91,6%	29,9%	84,1%	34,7%
	ATM	0,0%	0,0%	0,0%	0,0%	0,0%	0,0%	0,0%	0,0%
	BANKA	1,2%	0,4%	1,3%	0,7%	1,5%	2,9%	2,8%	1,5%
	BROKER	3,7%	48,6%	4,1%	37,1%	5,5%	48,9%	8,1%	34,5%
	ÇAĞRI MERKEZİ	8,5%	0,0%	8,7%	0,0%	0,4%	0,0%	4,0%	0,0%
	DİREKT	0,7%	20,0%	1,7%	29,0%	0,8%	18,3%	0,9%	29,3%
	SATIŞ OFİSİ	0,2%	2,0%	0,1%	0,3%	0,2%	0,0%	0,3%	0,1%
	WEB	0,0%	0,0%	0,0%	0,0%	0,0%	0,0%	0,0%	0,0%
SEYAHAT	ACENTE	78,8%	74,0%	73,7%	76,8%	72,2%	80,8%	78,1%	80,2%
	ATM	0,0%	0,0%	0,0%	0,0%	0,0%	0,0%	0,0%	0,0%
	BANKA	4,6%	0,1%	5,8%	0,2%	5,6%	0,1%	5,2%	0,2%
	BROKER	2,7%	0,1%	1,4%	0,1%	2,6%	0,1%	2,7%	0,1%
	ÇAĞRI MERKEZİ	0,1%	0,0%	0,2%	0,0%	0,1%	0,0%	0,1%	0,0%
	DİREKT	1,2%	0,4%	1,6%	0,5%	2,2%	0,3%	2,0%	0,4%
	SATIŞ OFİSİ	0,0%	0,0%	0,0%	0,0%	0,0%	0,0%	0,1%	0,0%
	WEB	12,6%	25,4%	17,3%	22,4%	17,3%	18,7%	11,9%	19,2%
SAĞLIK ACİL SAĞLIK	ACENTE	12,6%	0,8%	16,4%	0,6%	17,2%	9,8%	8,9%	8,0%
	ATM	2,3%	0,0%	1,4%	0,0%	0,9%	0,0%	0,6%	0,0%
	BANKA	83,1%	7,5%	74,5%	8,8%	80,7%	82,9%	89,2%	90,2%
	BROKER	1,9%	0,0%	3,6%	0,0%	0,8%	0,0%	1,0%	0,2%
	ÇAĞRI MERKEZİ	0,1%	0,0%	0,1%	0,0%	0,1%	0,0%	0,1%	0,0%
	DİREKT	0,0%	91,7%	3,9%	90,6%	0,2%	7,3%	0,2%	1,6%
	SATIŞ OFİSİ	0,0%	0,0%	0,0%	0,0%	0,0%	0,0%	0,0%	0,0%
	WEB	0,0%	0,0%	0,1%	0,0%	0,0%	0,0%	0,0%	0,0%
TAMAMLAYICI SAĞLIK	ACENTE	0,0%	41,0%	33,3%	53,5%	56,7%	49,3%	44,2%	60,3%
	BANKA	96,9%	26,6%	64,4%	20,9%	38,4%	8,9%	52,4%	15,0%
	BROKER	2,2%	32,4%	1,4%	24,5%	3,8%	35,7%	2,4%	20,7%
	ÇAĞRI MERKEZİ	0,0%	0,0%	0,0%	0,0%	0,0%	0,0%	0,0%	0,0%
	DİREKT	0,9%	0,0%	0,8%	1,0%	1,0%	6,1%	1,0%	4,0%
	WEB	0,0%	0,0%	0,0%	0,0%	0,1%	0,0%	0,1%	0,0%
GÜNDELİK HASTANE TAZMİNATI	BANKA	0,0%	0,0%	0,0%	0,0%	0,0%	0,0%	0,0%	0,0%
HASTALIK	ACENTE	55,1%	0,0%	50,0%	0,0%	79,2%	0,0%	58,4%	33,3%
	ATM	0,1%	0,0%	0,0%	0,0%	0,0%	0,0%	0,0%	0,0%
	BANKA	30,4%	0,0%	17,4%	0,0%	13,3%	0,0%	30,0%	0,0%



**Tablo 3: Yenileme Yapısına Göre Yazılan Poliçe Adetleri Dağılımı**

\*Verilerin Son Güncellenme Tarihi: 04.10.2018 03:24

ÜRÜN GRUBU	YENİLEME TİPİ	2017				2018			
		Temmuz		Ocak - Temmuz		Temmuz		Ocak - Temmuz	
		Ferdi	Grup	Ferdi	Grup	Ferdi	Grup	Ferdi	Grup
SAĞLIK	Geçiş	8,3%	0,2%	6,9%	0,3%	27,0%	1,5%	19,4%	0,5%
	Yeni İş	60,4%	36,9%	55,0%	26,0%	23,0%	46,4%	33,5%	26,1%
	Yenileme	31,3%	62,9%	38,2%	73,7%	50,0%	52,0%	47,1%	73,4%
SEYAHAT	Geçiş	3,1%	2,1%	4,7%	4,8%	5,4%	1,1%	5,5%	2,0%
	Yeni İş	87,2%	96,6%	86,6%	93,8%	75,6%	97,7%	72,8%	96,6%
	Yenileme	9,7%	1,2%	8,7%	1,5%	19,0%	1,2%	21,8%	1,4%
SAĞLIK ACİL SAĞLIK	Geçiş	0,1%	0,0%	0,0%	0,0%	0,0%	0,0%	0,0%	0,0%
	Yeni İş	95,3%	46,7%	92,2%	50,7%	88,6%	12,2%	94,9%	52,3%
	Yenileme	4,6%	53,3%	7,8%	49,3%	11,4%	87,8%	5,1%	47,7%
TAMAMLAYICI SAĞLIK	Geçiş	0,1%	0,0%	0,1%	0,1%	0,4%	0,0%	0,3%	0,0%
	Yeni İş	99,9%	84,4%	81,5%	73,4%	71,1%	55,0%	76,5%	55,8%
	Yenileme	0,0%	15,6%	18,4%	26,6%	28,5%	45,0%	23,2%	44,2%
GÜNDELİK HASTANE TAZMİNATI	Yeni İş	0,0%	0,0%	0,0%	0,0%	0,0%	0,0%	0,0%	0,0%
HASTALIK	Geçiş	13,6%	0,0%	2,6%	0,0%	2,9%	0,0%	5,0%	0,0%
	Yeni İş	79,9%	0,0%	85,1%	0,0%	71,7%	0,0%	71,2%	33,3%
	Yenileme	6,5%	0,0%	12,3%	100,0%	25,4%	0,0%	23,8%	66,7%
YABANCILAR İÇİN SAĞLIK	Yeni İş	1,5%	0,0%	12,3%	0,0%	97,5%	0,0%	96,6%	0,0%
	Yenileme	98,5%	0,0%	87,7%	0,0%	2,5%	0,0%	3,4%	0,0%

**Tablo 4: Sağlık Sigortalarında Yenileme Yılına Göre Yazılan Poliçe Adedi Dağılımı**

\*Verilerin Son Güncellenme Tarihi: 04.10.2018 03:24

ÜRÜN GRUBU	YENİLEME YILI	2017				2018			
		Temmuz		Ocak - Temmuz		Temmuz		Ocak - Temmuz	
		Ferdi	Grup	Ferdi	Grup	Ferdi	Grup	Ferdi	Grup
SAĞLIK	0-4	92,3%	69,6%	91,5%	79,1%	88,1%	82,6%	89,9%	80,9%
	5-10	4,7%	27,2%	5,5%	16,9%	7,1%	14,3%	6,2%	15,0%
	11-20	2,7%	3,2%	2,8%	3,8%	4,4%	3,0%	3,6%	3,9%
	20<	0,2%	0,0%	0,2%	0,2%	0,4%	0,0%	0,3%	0,2%

**Tablo 5: Vade Yapısına Göre Yazılan Poliçe Adedi Dağılımı**

\*Verilerin Son Güncellenme Tarihi: 04.10.2018 03:24

ÜRÜN GRUBU	VADE SÜRESİ (AY)	2017				2018			
		Temmuz		Ocak - Temmuz		Temmuz		Ocak - Temmuz	
		Ferdi	Grup	Ferdi	Grup	Ferdi	Grup	Ferdi	Grup
SAĞLIK	1	60,8%	35,5%	53,9%	43,3%	44,7%	10,2%	46,3%	41,9%
	2-6	6,4%	40,5%	7,5%	28,6%	8,0%	56,1%	8,0%	31,9%
	7-12	32,8%	24,0%	38,7%	28,1%	47,3%	33,8%	45,8%	26,2%
SEYAHAT	1	99,7%	99,6%	99,7%	99,8%	99,7%	99,9%	99,6%	99,9%
	2-6	0,2%	0,4%	0,3%	0,2%	0,3%	0,1%	0,4%	0,1%
	7-12	0,0%	0,0%	0,0%	0,0%	0,0%	0,0%	0,0%	0,0%
SAĞLIK ACİL SAĞLIK	1	87,3%	3,5%	79,7%	6,0%	85,4%	21,4%	92,5%	74,3%
	2-6	3,1%	0,3%	6,7%	0,4%	2,3%	0,0%	1,5%	3,5%
	7-12	9,6%	96,2%	13,7%	93,6%	12,3%	78,6%	6,0%	22,2%
TAMAMLAYICI SAĞLIK	1	93,6%	23,4%	79,1%	18,5%	47,0%	15,4%	61,7%	18,0%
	2-6	6,4%	40,8%	6,1%	47,9%	16,3%	44,3%	10,2%	50,6%
	7-12	0,0%	35,8%	14,8%	33,7%	36,7%	40,4%	28,1%	31,4%
GÜNDELİK HASTANE TAZMİNATI	1	0,0%	0,0%	0,0%	0,0%	0,0%	0,0%	0,0%	0,0%
HASTALIK	1	77,6%	0,0%	74,9%	100,0%	80,8%	0,0%	80,3%	100,0%
	2-6	2,2%	0,0%	1,8%	0,0%	2,5%	0,0%	1,9%	0,0%
	7-12	20,2%	0,0%	23,3%	0,0%	16,7%	0,0%	17,8%	0,0%
YABANCILAR İÇİN SAĞLIK	1	99,0%	0,0%	90,6%	0,0%	94,0%	0,0%	94,0%	0,0%
	2-6	0,1%	0,0%	1,3%	0,0%	2,1%	0,0%	2,0%	0,0%
	7-12	0,9%	0,0%	8,1%	0,0%	4,0%	0,0%	4,1%	0,0%



**Tablo 6: Döviz Tipine Göre Yazılan Poliçe Adedi Dağılımı**

\*Verilerin Son Güncellenme Tarihi: 04.10.2018 03:24

ÜRÜN GRUBU	DÖVİZ TİPİ	2017				2018			
		Temmuz		Ocak - Temmuz		Temmuz		Ocak - Temmuz	
		Ferdi	Grup	Ferdi	Grup	Ferdi	Grup	Ferdi	Grup
SAĞLIK	EUR	0,0%	0,0%	0,0%	0,0%	0,0%	0,0%	0,0%	0,0%
	TRY	100,0%	100,0%	100,0%	100,0%	100,0%	100,0%	100,0%	100,0%
	USD	0,0%	0,0%	0,0%	0,0%	0,0%	0,0%	0,0%	0,0%
SEYAHAT	EUR	34,8%	21,2%	41,3%	19,9%	39,3%	16,7%	36,8%	20,1%
	TRY	65,0%	78,8%	58,3%	80,1%	42,1%	83,2%	53,0%	79,9%
	USD	0,2%	0,0%	0,4%	0,0%	18,7%	0,1%	10,2%	0,1%
SAĞLIK ACİL SAĞLIK	EUR	0,0%	0,0%	0,0%	0,0%	0,0%	0,0%	0,0%	0,0%
	TRY	100,0%	100,0%	100,0%	100,0%	100,0%	100,0%	100,0%	100,0%
TAMAMLAYICI SAĞLIK	TRY	100,0%	100,0%	100,0%	100,0%	100,0%	100,0%	100,0%	100,0%
GÜNDELİK HASTANE TAZMİNATI	TRY	0,0%	0,0%	0,0%	0,0%	0,0%	0,0%	0,0%	0,0%
HASTALIK	EUR	13,4%	0,0%	2,4%	0,0%	2,8%	0,0%	4,5%	0,0%
	TRY	86,6%	0,0%	97,6%	50,0%	97,2%	0,0%	95,5%	66,7%
	USD	0,0%	0,0%	0,0%	50,0%	0,0%	0,0%	0,0%	33,3%
YABANCILAR İÇİN SAĞLIK	TRY	100,0%	0,0%	100,0%	0,0%	100,0%	0,0%	100,0%	0,0%

**Tablo 7: 2018 Yılı İllere Göre Yazılan Poliçe Adedi Dağılımı****( 2018 Ocak - 2018 Temmuz verisi kullanılmıştır.)**

\*Verilerin Son Güncellenme Tarihi: 04.10.2018 03:24

İL	SAĞLIK		SEYAHAT		SAĞLIK ACİL SAĞLIK		HASTALIK		YABANCILAR İÇİN SAĞLIK
	Ferdi	Grup	Ferdi	Grup	Ferdi	Grup	Ferdi	Grup	Ferdi
ADANA	5.265	80	16.619	531	1.222	3	1.134	0	1.734
ADİYAMAN	563	1	1.731	48	104	1	138	0	69
AFYON	857	3	2.629	93	363	0	326	0	295
AĞRI	342	0	1.037	12	103	0	58	0	196
AKSARAY	604	1	2.000	26	112	2	173	0	319
AMASYA	546	4	1.428	26	130	2	253	0	147
ANKARA	40.622	1.112	109.744	5.099	11.321	30	2.250	0	17.990
ANTALYA	23.283	39	29.640	749	2.017	20	2.261	0	20.530
ARDAHAN	65	0	406	9	32	0	35	0	16
ARTVİN	204	0	1.024	10	110	0	104	0	82
AYDIN	3.325	8	9.029	416	603	13	694	0	1.103
BALIKESİR	3.676	62	8.348	363	510	6	891	0	382
BARTIN	516	0	867	57	146	1	68	0	34
BATMAN	308	0	1.816	29	161	1	104	0	57
BAYBURT	19	0	334	21	14	0	10	0	18
BİLECİK	248	0	1.032	24	132	0	87	0	95
BİNGÖL	54	0	971	20	46	0	61	0	5
BİTLİS	149	0	781	4	58	0	37	0	13
BOLU	1.062	10	1.689	57	296	0	127	0	432
BURDUR	591	0	1.163	41	142	1	85	0	173
BURSA	18.257	696	34.997	472	1.922	13	2.397	0	6.618
ÇANAKKALE	2.135	21	3.987	210	234	1	353	0	693
ÇANKIRI	186	0	656	9	59	1	48	0	41
ÇORUM	1.155	1	1.794	93	316	3	325	0	358
DENİZLİ	2.489	20	6.299	309	496	2	458	0	1.095
DİĞER	0	0	1	0	0	0	0	0	0
DİYARBAKIR	1.304	5	6.066	91	698	1	298	0	78
DÜZCE	954	13	1.955	74	183	2	219	0	261
EDİRNE	1.519	2	10.307	94	162	12	228	0	279
ELAZIĞ	487	2	2.485	109	157	0	129	0	114
ERZİNCAN	197	0	1.380	21	135	0	39	0	81
ERZURUM	499	3	2.368	60	225	0	119	0	196
ESKİŞEHİR	3.562	55	7.260	381	673	12	611	0	752

**Tablo 7: 2018 Yılı İllere Göre Yazılan Poliçe Adedi Dağılımı****( 2018 Ocak - 2018 Temmuz verisi kullanılmıştır.)**

\*Verilerin Son Güncellenme Tarihi: 04.10.2018 03:24

	SAĞLIK		SEYAHAT		SAĞLIK ACİL SAĞLIK		HASTALIK		YABANCILAR İÇİN SAĞLIK
GAZİANTEP	5.230	15	11.279	344	1.183	4	1.011	0	2.087
GİRESUN	731	1	3.390	37	203	15	264	0	148
GİRNE (KIBRIS)	10	0	3	0	0	0	0	0	0
GÜMÜŞHANE	82	0	673	9	21	0	40	0	19
GÜZELYURT (KIBRIS)	1	0	1	0	0	0	0	0	0
HAKKARİ	218	0	1.332	5	22	0	67	0	139
HATAY	2.402	15	9.576	300	421	0	711	0	382
İÇEL	6.259	26	11.101	264	995	4	1.217	0	4.582
İĞDIR	107	1	569	10	42	0	52	0	45
ISPARTA	696	3	2.335	35	148	1	161	0	171
İSTANBUL	388.643	6.246	979.065	89.195	9.175	279	8.684	2	126.238
İZMİR	27.182	436	104.377	4.964	3.133	116	2.082	1	2.761
K.MARAŞ	1.790	0	2.945	84	217	3	801	0	366
KARABÜK	638	2	985	70	229	1	73	0	383
KARAMAN	183	0	1.230	18	228	1	119	0	44
KARS	210	0	919	10	71	1	111	0	79
KASTAMONU	417	0	1.147	115	146	0	115	0	232
KAYSERİ	1.292	9	6.658	506	615	4	440	0	571
KİLİS	339	1	432	14	111	0	48	0	269
KIRIKKALE	221	3	949	92	39	1	77	0	171
KIRKLARELİ	1.226	5	5.902	59	311	79	317	0	240
KİRŞEHİR	260	0	1.158	81	137	2	113	0	144
KOCAELİ	9.064	235	14.983	373	1.134	13	1.048	0	1.065
KONYA	3.641	11	9.821	615	1.177	6	869	0	1.251
KÜTAHYA	1.178	12	2.249	229	343	4	423	0	593
LEFKOŞE (KIBRIS)	166	12	20	1	0	0	-2	0	0
MAGUSA (KIBRIS)	0	0	0	0	0	0	0	0	0
MALATYA	958	5	2.611	52	174	3	249	0	401
MANİSA	2.994	23	6.909	373	681	33	566	0	455
MARDİN	666	2	3.250	50	170	14	161	0	126
MUĞLA	9.241	46	12.664	527	575	12	482	0	2.989
MUŞ	66	0	1.034	31	27	0	68	0	6
NEVŞEHİR	325	0	1.496	68	170	0	92	0	160
NİĞDE	573	2	939	30	135	0	212	0	198

**Tablo 7: 2018 Yılı İllere Göre Yazılan Poliçe Adedi Dağılımı****( 2018 Ocak - 2018 Temmuz verisi kullanılmıştır.)**

\*Verilerin Son Güncellenme Tarihi: 04.10.2018 03:24

	SAĞLIK		SEYAHAT		SAĞLIK ACİL SAĞLIK		HASTALIK		YABANCILAR İÇİN SAĞLIK
ORDU	1.235	4	3.516	186	421	4	299	0	231
OSMANİYE	720	1	3.965	105	208	0	305	0	73
RİZE	472	0	2.120	92	176	0	117	0	122
SAKARYA	3.836	38	7.170	295	377	2	792	0	1.668
SAMSUN	3.758	9	7.266	361	783	7	682	0	3.059
ŞANLIURFA	1.912	4	3.555	137	548	1	559	0	1.196
SİİRT	127	1	963	53	49	1	55	0	30
SİNOP	227	1	1.061	14	100	0	37	0	65
ŞIRNAK	133	0	1.516	12	86	2	50	0	25
SİVAS	382	2	2.698	79	439	0	219	0	100
TEKİRDAĞ	3.913	40	13.386	429	1.057	57	613	0	629
TOKAT	772	1	1.679	52	298	0	478	0	105
TRABZON	2.117	8	6.778	66	462	1	347	0	1.082
TUNCELİ	39	0	766	15	43	0	16	0	2
UŞAK	1.626	1	1.693	122	205	0	159	0	494
VAN	1.065	2	2.723	45	83	0	413	0	180
YALOVA	3.787	25	2.263	50	124	2	132	0	1.923
YOZGAT	370	0	1.487	63	148	0	112	0	166
YURTDIŞI	68	35	9.793	61	11	0	0	0	9
ZONGULDAK	1.352	19	3.101	53	462	5	309	0	311

**Tablo 8: Poliçe Durumuna Göre Yıllar Bazında Yazılan Poliçe Adedi Dağılımı**

**(2014 Ocak - 2018 Temmuz verisi kullanılmıştır.**

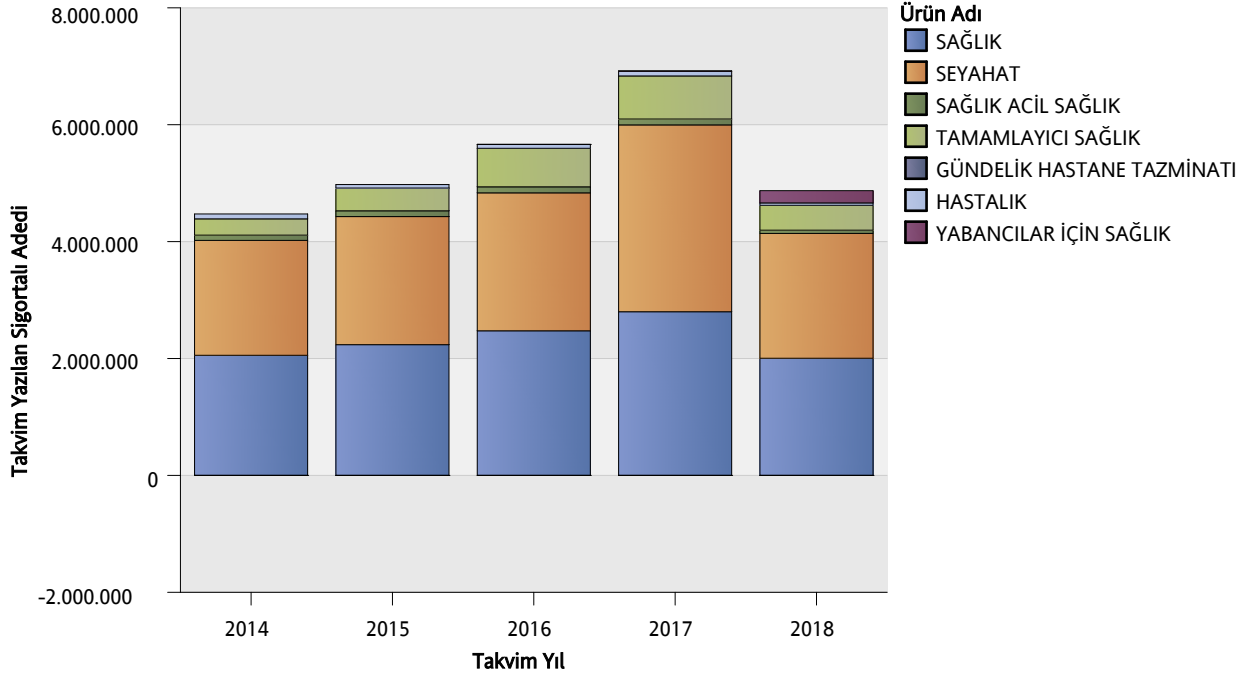
**\*Verilerin Son Güncellenme Tarihi: 04.10.2018 03:24**

		2014	2015	2016	2017	2018
GÜNDELİK HASTANE TAZMİNATI	MERİ	100%	0,0%	0,0%	0,0%	0,0%
HASTALIK	İPTAL	10%	11%	8%	10%	8%
	MERİ	90%	89%	92%	90%	92%
SAĞLIK	İPTAL	9%	7%	11%	8%	5%
	MERİ	91%	93%	89%	92%	95%
SAĞLIK ACİL SAĞLIK	İPTAL	22%	16%	20%	20%	6%
	MERİ	78%	84%	80%	80%	94%
SEYAHAT	İPTAL	7%	7%	6%	6%	5%
	MERİ	93%	93%	94%	94%	95%
TAMAMLAYICI SAĞLIK	İPTAL	14%	17%	20%	20%	14%
	MERİ	86%	83%	80%	80%	86%
YABANCILAR İÇİN SAĞLIK	İPTAL	0,0%	0,0%	88%	6%	2%
	MERİ	0,0%	0,0%	12%	94%	98%

## Grafik 1: Yazılan Sigortalı Sayısı Dağılımı

(2014 Ocak - 2018 Temmuz verisi kullanılmıştır.)

\*Verilerin Son Güncellenme Tarihi: 04.10.2018 03:24

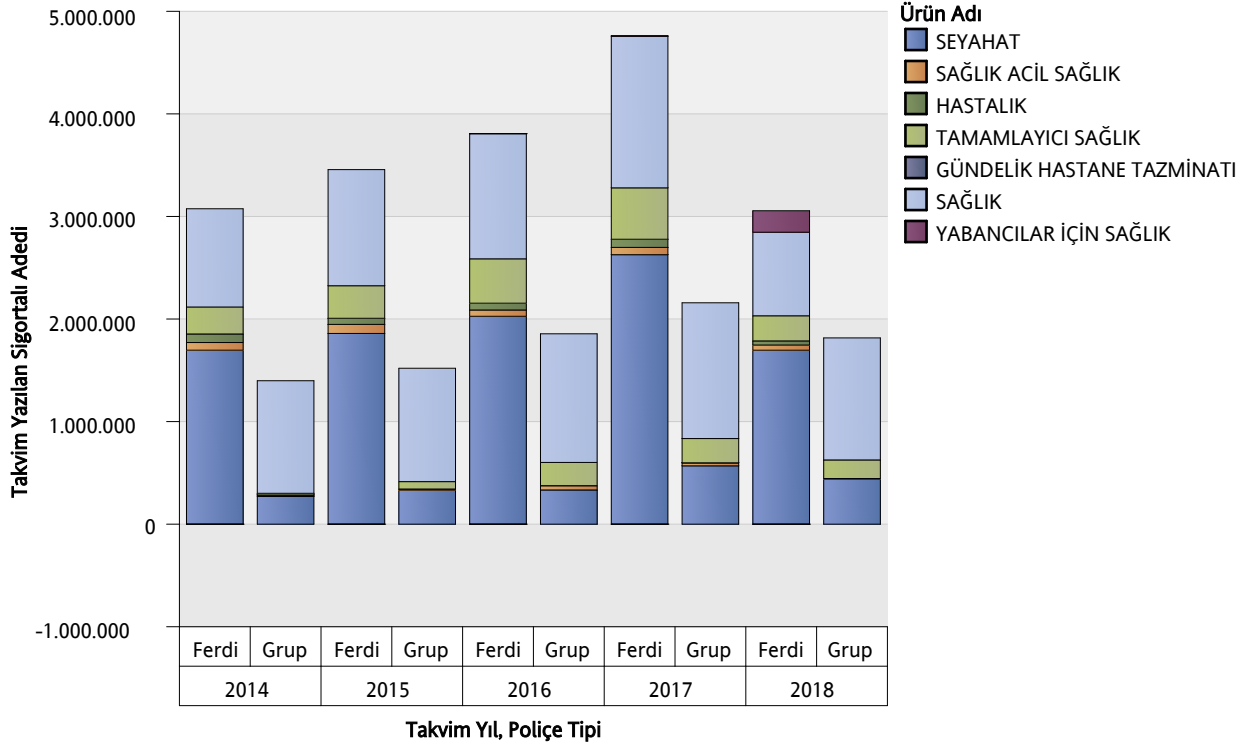


ÜRÜN GRUBU	2014	2015	2016	2017	2018
SAĞLIK	2.055.151	2.237.047	2.474.272	2.800.695	2.004.322
SEYAHAT	1.965.967	2.191.275	2.360.342	3.196.320	2.135.708
SAĞLIK ACİL SAĞLIK	89.715	99.084	103.024	100.210	55.527
TAMAMLAYICI SAĞLIK	278.747	389.144	658.600	737.498	426.044
GÜNDELİK HASTANE TAZMİNATI	-4	-11	-12	-3	-1
HASTALIK	83.776	60.021	66.763	79.821	40.610
YABANCILAR İÇİN SAĞLIK	0	0	27	6.801	209.523

## Grafik 2: Ürün Grubu ve Poliçe Tipine Göre Yazılan Sigortalı Sayısı Dağılımı

(2014 Ocak - 2018 Temmuz verisi kullanılmıştır.)

\*Verilerin Son Güncellenme Tarihi: 04.10.2018 03:24

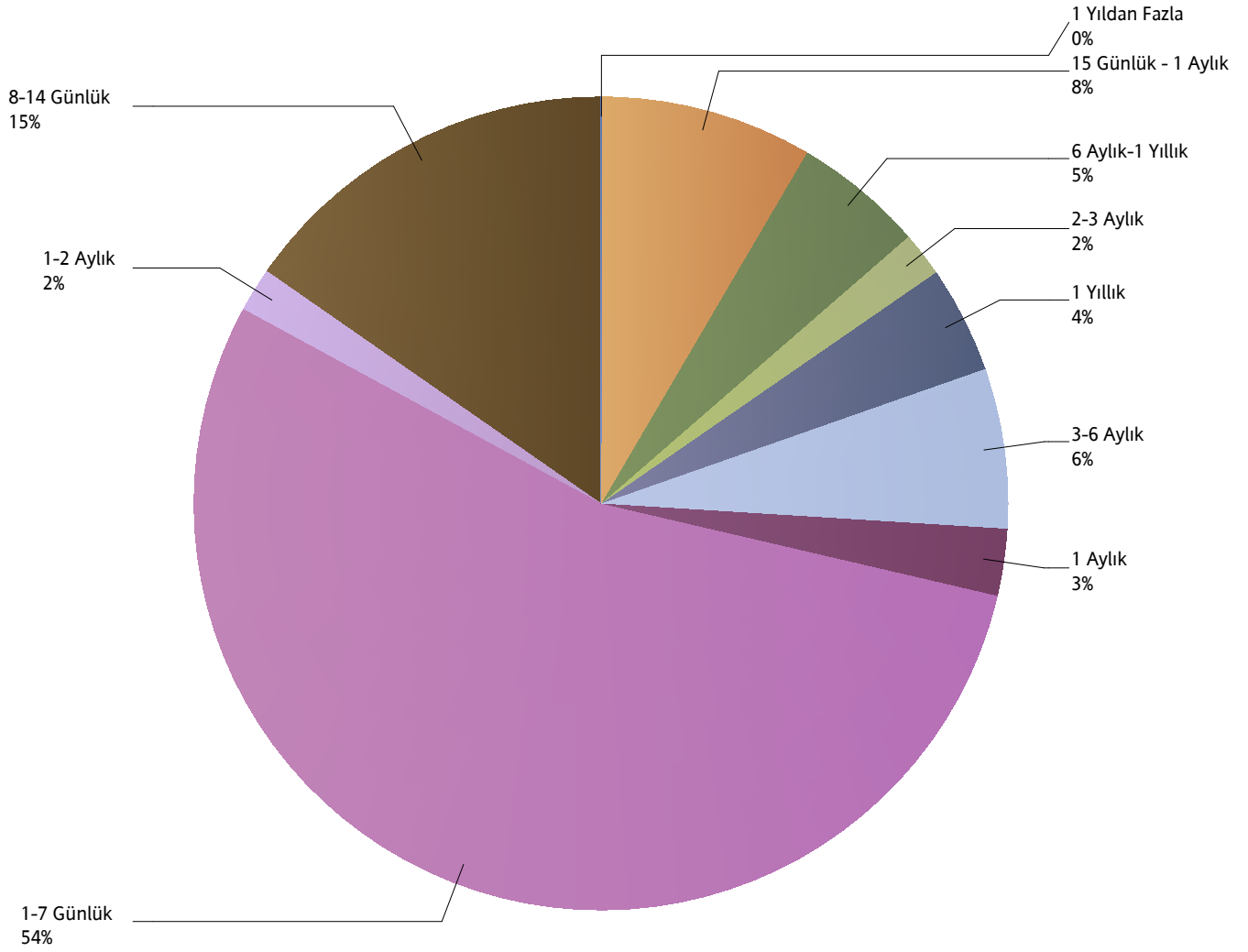


ÜRÜN GRUBU	2014		2015		2016		2017		2018	
	Ferdî	Grup	Grup	Ferdî	Ferdî	Grup	Ferdî	Grup	Ferdî	Grup
SAĞLIK	957.800	1.097.351	1.105.074	1.131.973	1.219.997	1.254.275	1.477.042	1.323.653	814.706	1.189.616
SEYAHAT	1.696.240	269.727	331.898	1.859.377	2.026.714	333.628	2.627.416	568.904	1.695.975	439.733
SAĞLIK ACİL SAĞLIK	74.719	14.996	10.720	88.364	61.377	41.647	70.875	29.335	50.473	5.054
TAMAMLAYICI SAĞLIK	262.785	15.962	71.888	317.256	432.426	226.174	501.300	236.198	244.906	181.138
GÜNDELİK HASTANE TAZMİNATI	-4	0	0	-11	-12	0	-3	0	-1	0
HASTALIK	83.496	280	389	59.632	66.404	359	79.506	315	40.276	334
YABANCILAR İÇİN SAĞLIK	0	0	0	0	27	0	6.801	0	209.523	0

### Grafik 3: Yazılan Seyahat Sigortalarında Vade Dağılımı

( 2018 Ocak - 2018 Temmuz verisi kullanılmıştır.)

\*Verilerin Son Güncellenme Tarihi: 04.10.2018 03:24

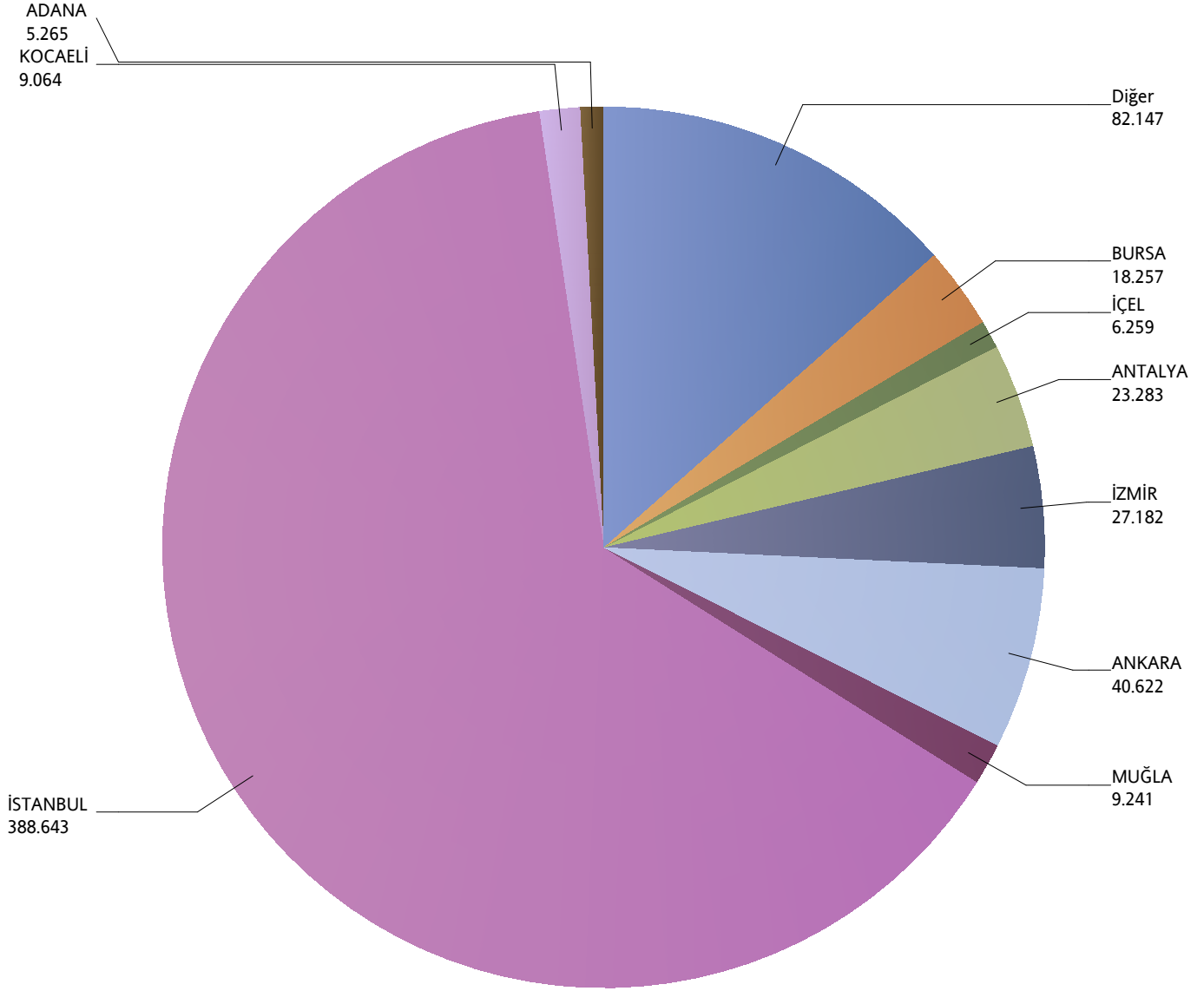




#### Grafik 4: Yazılan Bireysel Sağlık Sigortaları Poliçe Adetlerinin 2018 Yılı İller Dağılımı

( 2018 Ocak - 2018 Temmuz verisi kullanılmıştır.)

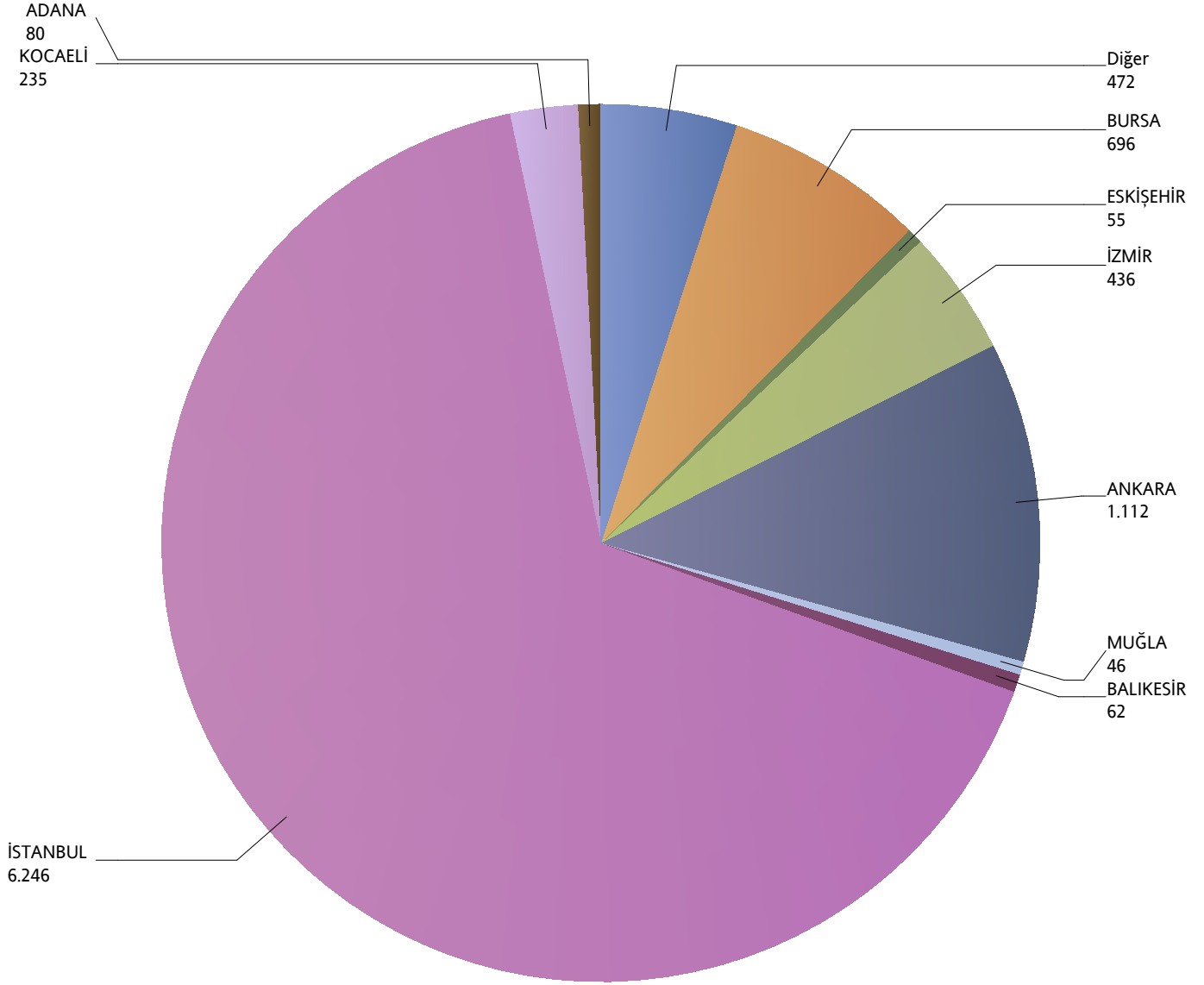
\*Verilerin Son Güncellenme Tarihi: 04.10.2018 03:24



## Grafik 5: Yazılan Kurumsal Sağlık Sigortaları Poliçe Adetlerinin 2018 Yılı İller Dağılımı

( 2018 Ocak - 2018 Temmuz verisi kullanılmıştır.)

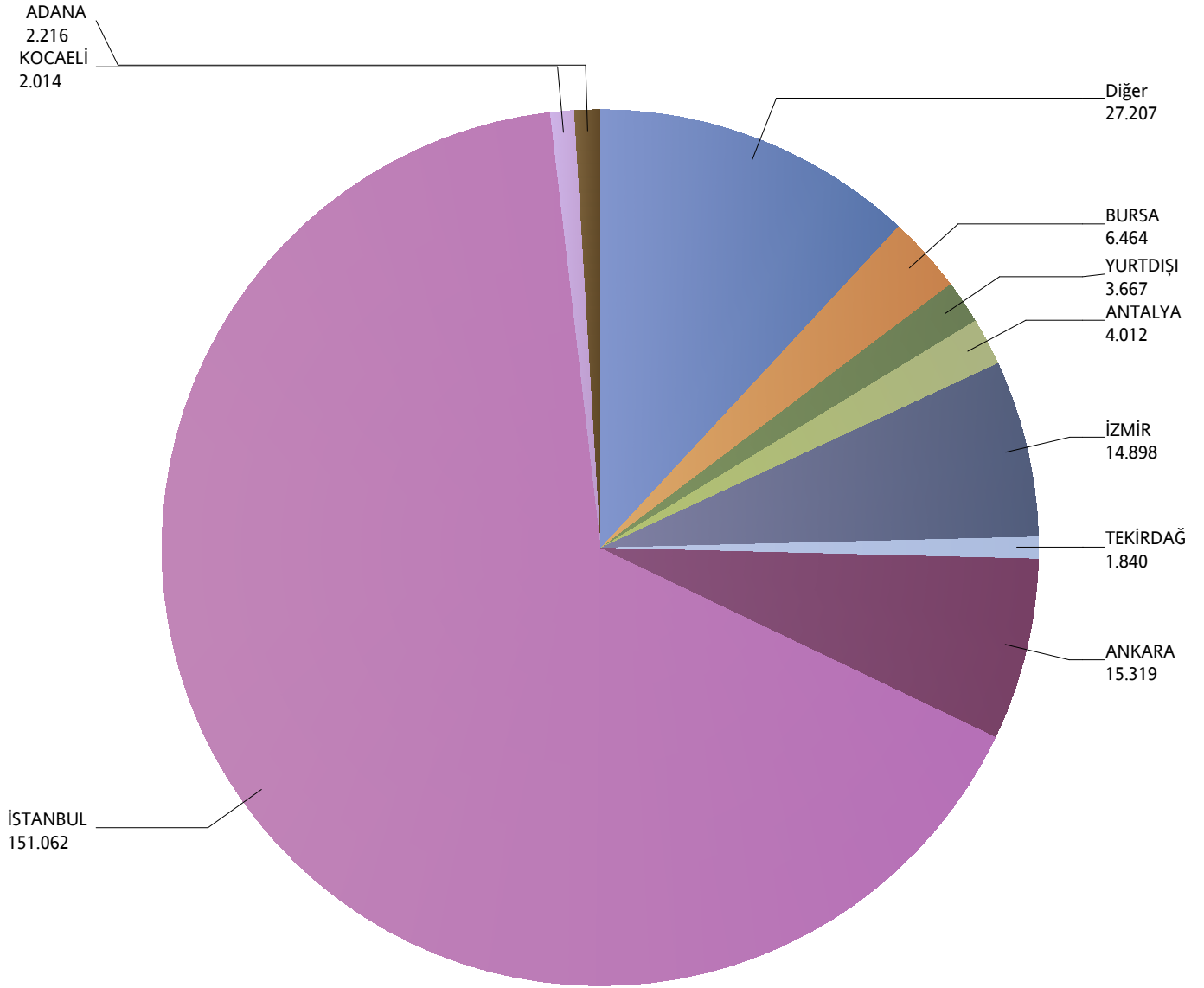
\*Verilerin Son Güncellenme Tarihi: 04.10.2018 03:24



## Grafik 6: Yazılan Bireysel Seyahat Sigortaları Poliçe Adetlerinin 2018 Yılı İller Dağılımı

( 2018 Ocak - 2018 Temmuz verisi kullanılmıştır.)

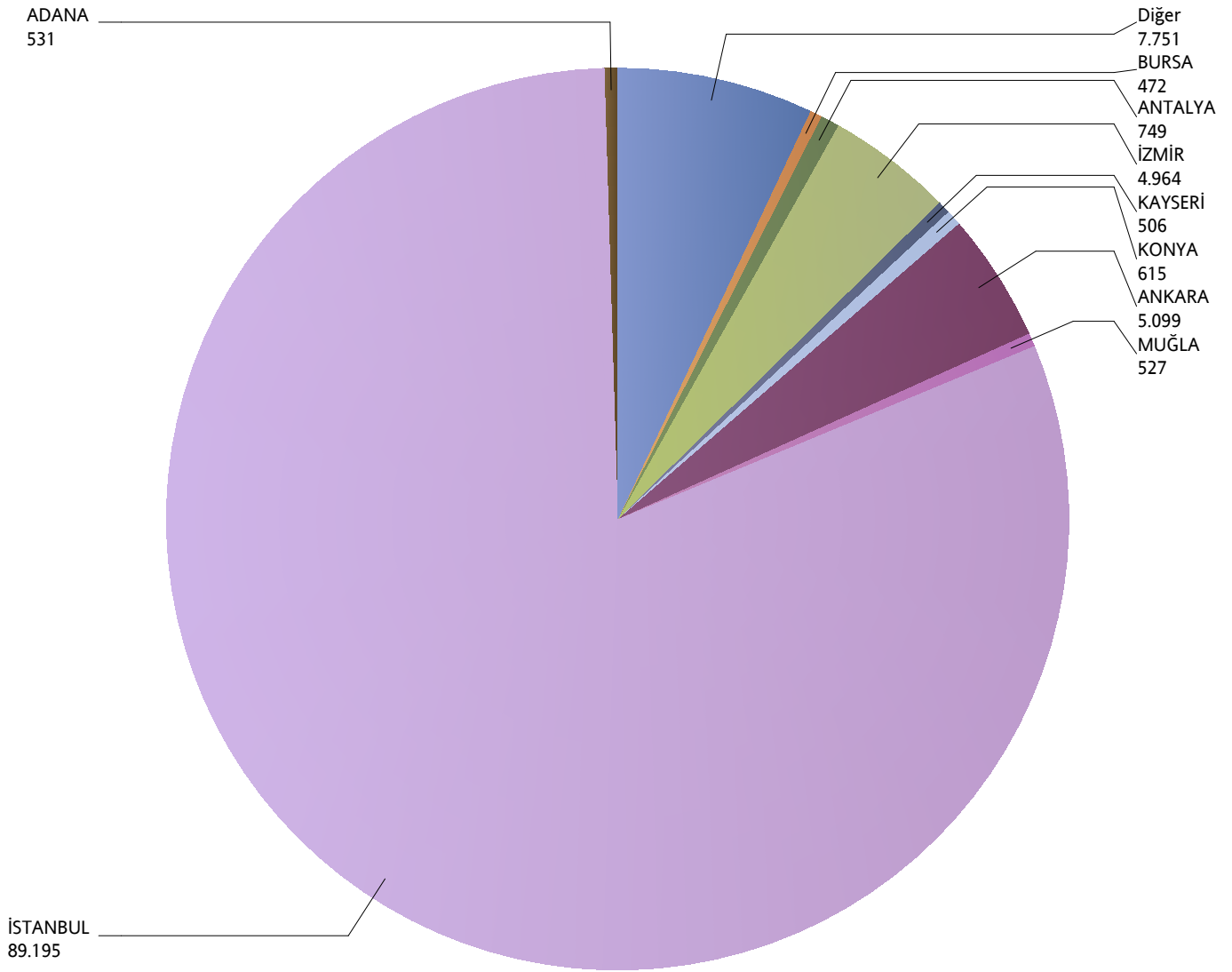
\*Verilerin Son Güncellenme Tarihi: 04.10.2018 03:24



## Grafik 7: Yazılan Kurumsal Seyahat Sigortaları Poliçe Adetlerinin 2018 Yılı İller Dağılımı

( 2018 Ocak - 2018 Temmuz verisi kullanılmıştır.)

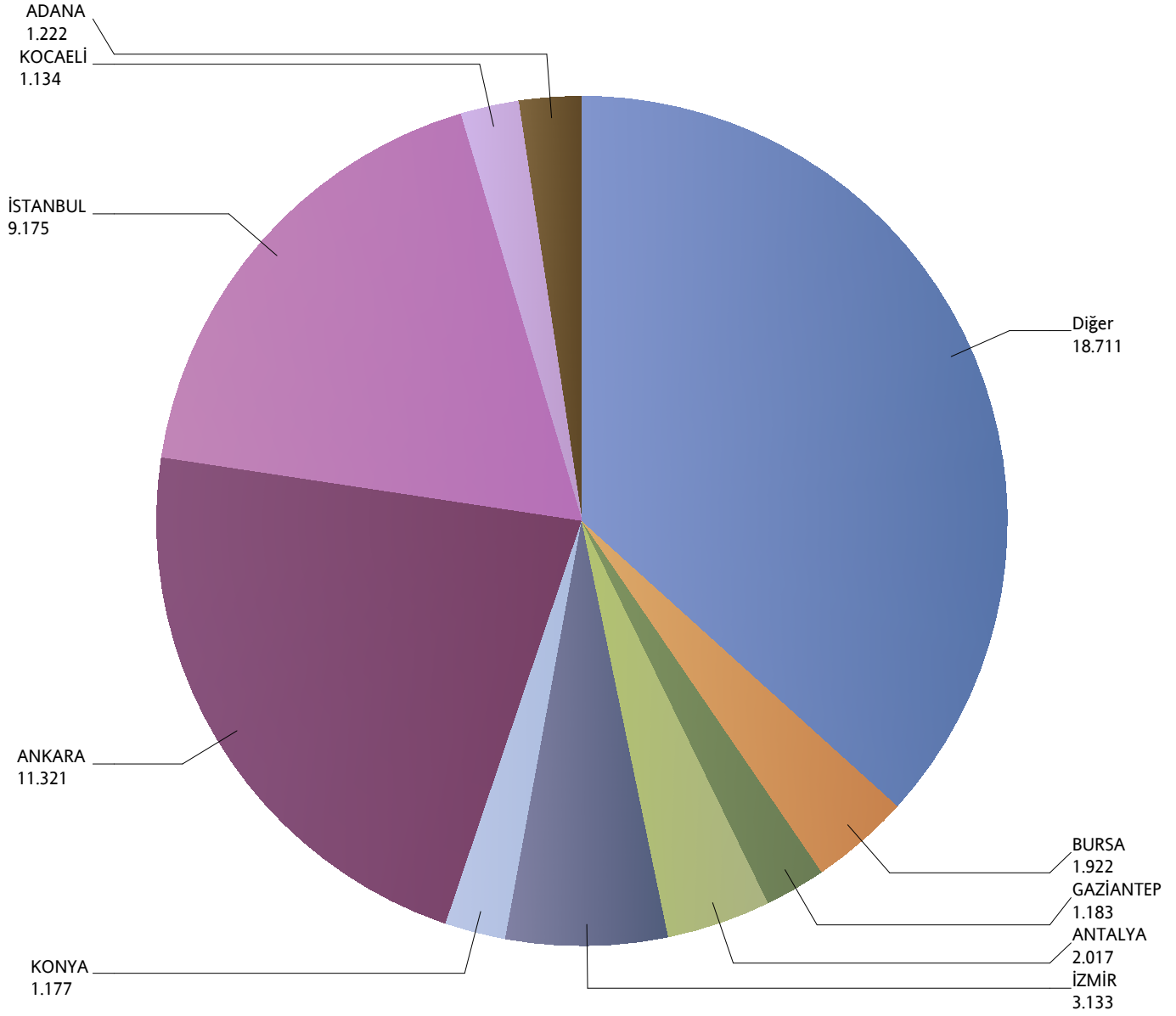
\*Verilerin Son Güncellenme Tarihi: 04.10.2018 03:24



## Grafik 8: Yazılan Bireysel Acil Sağlık Sigortaları Poliçe Adetlerinin 2018 Yılı İller Dağılımı

( 2018 Ocak - 2018 Temmuz verisi kullanılmıştır.)

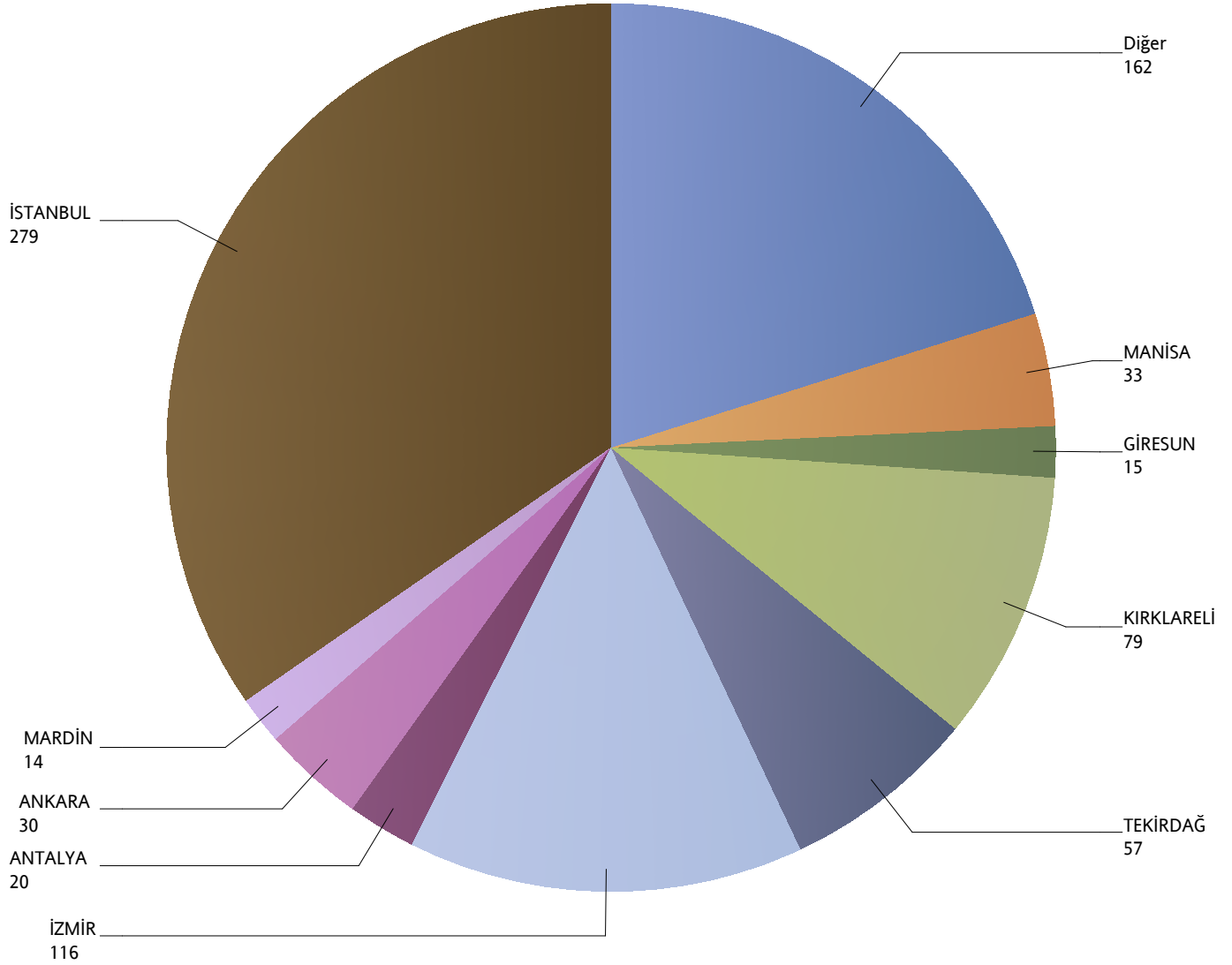
\*Verilerin Son Güncellenme Tarihi: 04.10.2018 03:24



## Grafik 9: Yazılan Kurumsal Acil Seyahat Sigortaları Poliçe Adetlerinin 2018 Yılı İller Dağılımı

( 2018 Ocak - 2018 Temmuz verisi kullanılmıştır.)

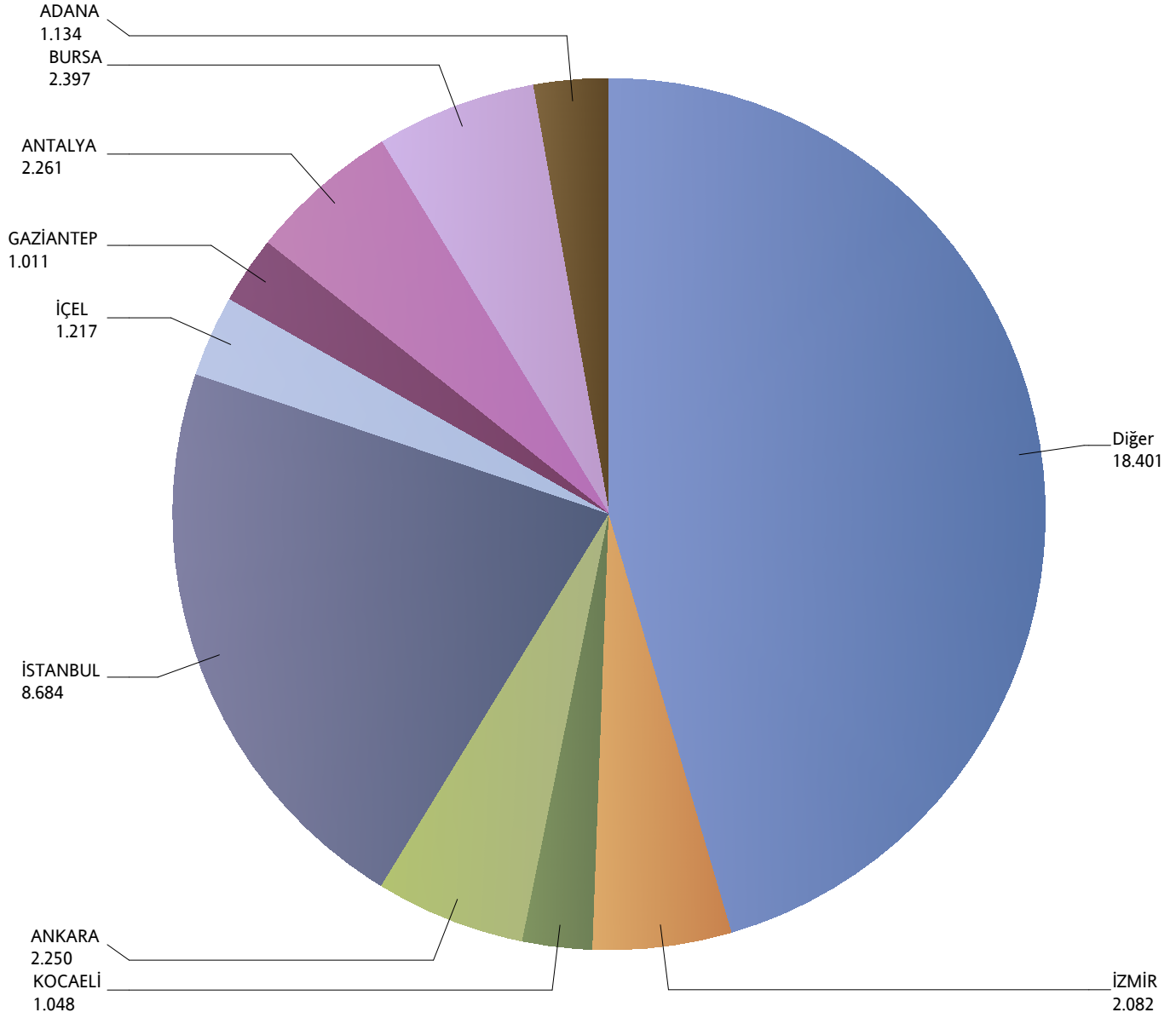
\*Verilerin Son Güncellenme Tarihi: 04.10.2018 03:24



## Grafik 10: Yazılan Bireysel Hastalık Sigortaları Poliçe Adetlerinin 2018 Yılı İller Dağılımı

( 2018 Ocak - 2018 Temmuz verisi kullanılmıştır.)


\*Verilerin Son Güncellenme Tarihi: 04.10.2018 03:24



**Grafik 11: Yazılan Bireysel Gündelik Hastane Tazminatı Sigortaları Poliçe Adetlerinin 2018 Yılı İller Dağılımı**

( 2018 Ocak - 2018 Temmuz verisi kullanılmıştır.)

\*Verilerin Son Güncellenme Tarihi: 04.10.2018 03:24



KONYA  
-1