

Haziran
2018

SAGMER İstatistikleri



Sigorta
Bilgi ve Gözetim
Merkezi

Tablo 1: Ödeme Yöntemine Göre Yazılan Poliçe Adedi Dağılımı

*Verilerin Son Güncellenme Tarihi: 31.07.2018 03:28

ÜRÜN GRUBU	ÖDEME TİPİ	2017				2018			
		Haziran		Ocak - Haziran		Haziran		Ocak - Haziran	
		Ferdi	Grup	Ferdi	Grup	Ferdi	Grup	Ferdi	Grup
SAĞLIK	BANKAYA ÖDEME	5,7%	36,7%	6,4%	25,2%	5,9%	46,9%	5,7%	30,8%
	ÇEK	0,0%	0,0%	0,0%	0,1%	0,0%	0,0%	0,0%	0,1%
	DİĞER	31,6%	21,2%	28,8%	9,2%	29,5%	13,3%	31,8%	9,5%
	EFT	1,5%	3,6%	1,3%	1,2%	0,7%	3,3%	1,0%	1,1%
	HAVALE	6,3%	4,9%	5,8%	7,7%	22,1%	3,6%	17,0%	3,0%
	HESAPTAN ÇEKİM	0,0%	0,0%	0,0%	0,0%	0,0%	0,0%	0,0%	0,0%
	KREDİ KARTI	34,4%	18,1%	36,8%	40,4%	35,0%	18,1%	33,9%	41,4%
	NAKİT	20,5%	15,6%	21,0%	16,2%	6,8%	14,8%	10,6%	14,2%
	OTOMATİK ÖDEME	0,0%	0,0%	0,0%	0,0%	0,0%	0,0%	0,0%	0,0%
SEYAHAT	BANKAYA ÖDEME	0,9%	0,0%	1,0%	0,0%	0,9%	0,0%	0,8%	0,0%
	DİĞER	8,0%	6,5%	8,8%	5,7%	16,9%	3,3%	13,7%	7,2%
	EFT	5,7%	0,0%	8,2%	0,0%	7,8%	0,0%	9,7%	0,0%
	HAVALE	0,0%	0,0%	0,0%	0,0%	0,0%	77,4%	0,0%	58,0%
	HESAPTAN ÇEKİM	1,0%	0,0%	1,1%	0,0%	0,9%	0,0%	0,9%	0,0%
	KREDİ KARTI	26,6%	34,2%	29,3%	32,2%	17,8%	14,2%	15,1%	26,0%
	NAKİT	57,7%	59,2%	51,7%	62,1%	55,7%	5,1%	59,7%	8,8%
	OTOMATİK ÖDEME	0,0%	0,0%	0,0%	0,0%	0,0%	0,0%	0,0%	0,0%
SAĞLIK ACİL SAĞLIK	BANKAYA ÖDEME	8,2%	0,0%	11,7%	0,2%	3,2%	7,0%	2,9%	3,0%
	DİĞER	0,0%	0,1%	0,1%	0,1%	0,0%	0,0%	0,0%	0,5%
	EFT	0,0%	0,0%	0,1%	0,0%	0,0%	0,0%	0,0%	0,0%
	HAVALE	0,0%	92,0%	0,0%	90,5%	0,0%	0,0%	0,0%	1,6%
	HESAPTAN ÇEKİM	7,5%	0,0%	9,3%	0,0%	5,1%	0,0%	8,1%	0,0%
	KREDİ KARTI	21,9%	2,6%	31,0%	4,4%	10,6%	36,8%	10,7%	37,1%
	NAKİT	61,8%	5,2%	47,4%	4,9%	79,4%	56,1%	77,5%	57,8%
	OTOMATİK ÖDEME	0,6%	0,0%	0,3%	0,0%	1,7%	0,0%	0,7%	0,0%
TAMAMLAYICI SAĞLIK	BANKAYA ÖDEME	0,0%	0,0%	0,0%	0,3%	0,1%	0,0%	0,0%	1,0%
	DİĞER	16,5%	12,3%	9,5%	8,9%	14,1%	10,8%	9,7%	9,7%
	HAVALE	22,0%	45,5%	14,9%	47,4%	1,4%	31,3%	3,3%	30,2%
	HESAPTAN ÇEKİM	26,5%	0,0%	39,9%	0,0%	31,9%	0,0%	40,1%	0,0%
	KREDİ KARTI	22,0%	7,9%	25,8%	10,5%	33,3%	23,4%	36,0%	29,2%
	NAKİT	12,9%	34,2%	9,7%	32,8%	19,3%	34,5%	10,8%	29,9%
	OTOMATİK ÖDEME	0,2%	0,0%	0,2%	0,0%	0,0%	0,0%	0,0%	0,0%
GÜNDELİK HASTANE TAZMİNATI	NAKİT	0,0%	0,0%	0,0%	0,0%	0,0%	0,0%	0,0%	0,0%
HASTALIK	BANKAYA ÖDEME	23,0%	0,0%	23,9%	0,0%	11,0%	0,0%	15,3%	0,0%

Tablo 1: Ödeme Yöntemine Göre Yazılan Poliçe Adedi Dağılımı

*Verilerin Son Güncellenme Tarihi: 31.07.2018 03:28

		2017				2018			
		Haziran		Ocak - Haziran		Haziran		Ocak - Haziran	
HASTALIK	DİĞER	24,4%	0,0%	21,8%	0,0%	33,0%	0,0%	39,7%	0,0%
	EFT	0,0%	0,0%	0,0%	0,0%	0,0%	0,0%	0,0%	50,0%
	HAVALE	0,0%	0,0%	0,1%	0,0%	0,1%	0,0%	0,5%	0,0%
	HESAPTAN ÇEKİM	0,0%	0,0%	0,0%	0,0%	20,3%	0,0%	3,6%	0,0%
	KREDİ KARTI	49,9%	0,0%	52,2%	0,0%	30,1%	0,0%	32,8%	0,0%
	NAKİT	2,7%	100,0%	2,1%	100,0%	5,6%	0,0%	8,1%	50,0%
YABANCILAR İÇİN SAĞLIK	BANKAYA ÖDEME	0,0%	0,0%	0,0%	0,0%	2,6%	0,0%	4,4%	0,0%
	DİĞER	0,0%	0,0%	0,4%	0,0%	0,0%	0,0%	6,9%	0,0%
	HAVALE	22,2%	0,0%	19,2%	0,0%	0,1%	0,0%	0,0%	0,0%
	KREDİ KARTI	75,0%	0,0%	80,1%	0,0%	36,7%	0,0%	31,0%	0,0%
	NAKİT	2,8%	0,0%	0,4%	0,0%	60,6%	0,0%	57,7%	0,0%

Tablo 2: Pazarlama Yöntemine Göre Yazılan Poliçe Adedi Dağılımı

*Verilerin Son Güncellenme Tarihi: 31.07.2018 03:28

ÜRÜN GRUBU	ÜRETİM KAYNAĞI	2017				2018			
		Haziran		Ocak - Haziran		Haziran		Ocak - Haziran	
		Ferdi	Grup	Ferdi	Grup	Ferdi	Grup	Ferdi	Grup
SAĞLIK	ACENTE	86,6%	59,9%	83,8%	33,1%	91,2%	50,8%	83,2%	35,3%
	ATM	0,0%	0,0%	0,0%	0,0%	0,0%	0,0%	0,0%	0,0%
	BANKA	1,3%	1,5%	1,3%	0,9%	1,9%	2,9%	2,9%	0,9%
	BROKER	3,9%	26,2%	4,1%	36,8%	5,4%	31,7%	8,3%	32,3%
	ÇAĞRI MERKEZİ	7,0%	0,0%	8,7%	0,0%	0,4%	0,0%	4,4%	0,0%
	DİREKT	1,0%	11,9%	1,9%	29,1%	0,8%	14,5%	0,9%	31,3%
	SATIŞ OFİSİ	0,2%	0,4%	0,1%	0,2%	0,3%	0,2%	0,3%	0,1%
	WEB	0,0%	0,0%	0,0%	0,0%	0,0%	0,0%	0,0%	0,0%
SEYAHAT	ACENTE	73,7%	75,4%	72,3%	75,8%	71,8%	89,2%	79,2%	80,0%
	ATM	0,0%	0,0%	0,0%	0,0%	0,0%	0,0%	0,0%	0,0%
	BANKA	6,2%	0,4%	6,1%	0,2%	6,6%	0,1%	5,1%	0,2%
	BROKER	1,3%	0,1%	1,1%	0,1%	3,1%	0,0%	2,6%	0,1%
	ÇAĞRI MERKEZİ	0,2%	0,0%	0,2%	0,0%	0,1%	0,0%	0,1%	0,0%
	DİREKT	1,7%	0,4%	1,7%	0,6%	3,7%	0,2%	1,9%	0,4%
	SATIŞ OFİSİ	0,0%	0,0%	0,0%	0,0%	0,0%	0,0%	0,1%	0,0%
	WEB	16,9%	23,7%	18,5%	23,3%	14,6%	10,5%	10,9%	19,3%
SAĞLIK ACİL SAĞLIK	ACENTE	13,6%	0,4%	16,6%	0,5%	9,1%	12,3%	7,5%	7,9%
	ATM	2,3%	0,0%	1,3%	0,0%	0,4%	0,0%	0,5%	0,0%
	BANKA	79,9%	7,4%	72,9%	8,9%	89,8%	80,7%	90,7%	90,9%
	BROKER	3,7%	0,0%	4,1%	0,0%	0,5%	0,0%	1,0%	0,0%
	ÇAĞRI MERKEZİ	0,2%	0,0%	0,0%	0,0%	0,1%	0,0%	0,1%	0,0%
	DİREKT	0,3%	92,2%	5,0%	90,5%	0,1%	7,0%	0,2%	1,2%
	SATIŞ OFİSİ	0,0%	0,0%	0,0%	0,0%	0,0%	0,0%	0,0%	0,0%
	WEB	0,0%	0,0%	0,1%	0,0%	0,0%	0,0%	0,0%	0,0%
TAMAMLAYICI SAĞLIK	ACENTE	43,8%	50,3%	36,1%	55,2%	45,2%	60,8%	42,9%	62,0%
	ATM	0,0%	0,0%	0,0%	0,0%	0,0%	0,0%	0,0%	0,0%
	BANKA	54,9%	20,5%	61,8%	20,0%	51,8%	14,5%	53,8%	15,8%
	BROKER	0,9%	26,7%	1,4%	23,3%	2,1%	23,9%	2,2%	18,5%
	ÇAĞRI MERKEZİ	0,0%	0,0%	0,0%	0,0%	0,0%	0,0%	0,0%	0,0%
	DİREKT	0,4%	2,4%	0,8%	1,4%	0,9%	0,8%	1,0%	3,7%
	WEB	0,0%	0,0%	0,0%	0,0%	0,0%	0,0%	0,1%	0,0%
GÜNDELİK HASTANE TAZMİNATI	BANKA	0,0%	0,0%	0,0%	0,0%	0,0%	0,0%	0,0%	0,0%
HASTALIK	ACENTE	52,6%	0,0%	49,0%	0,0%	46,2%	0,0%	54,2%	50,0%
	ATM	0,1%	0,0%	0,0%	0,0%	0,1%	0,0%	0,0%	0,0%

Tablo 3: Yenileme Yapısına Göre Yazılan Poliçe Adetleri Dağılımı

*Verilerin Son Güncellenme Tarihi: 31.07.2018 03:28

ÜRÜN GRUBU	YENİLEME TİPİ	2017				2018			
		Haziran		Ocak - Haziran		Haziran		Ocak - Haziran	
		Ferdi	Grup	Ferdi	Grup	Ferdi	Grup	Ferdi	Grup
SAĞLIK	Geçiş	7,1%	0,1%	6,7%	0,5%	23,7%	0,3%	18,6%	0,2%
	Yeni İş	51,2%	36,9%	54,2%	25,0%	21,2%	34,1%	34,7%	24,7%
	Yenileme	41,7%	62,9%	39,1%	74,5%	55,1%	65,6%	46,7%	75,1%
SEYAHAT	Geçiş	3,5%	1,2%	5,2%	5,7%	4,8%	1,2%	5,5%	2,3%
	Yeni İş	88,2%	97,3%	86,5%	92,7%	76,2%	98,0%	72,3%	96,3%
	Yenileme	8,3%	1,5%	8,4%	1,6%	18,9%	0,8%	22,2%	1,5%
SAĞLIK ACİL SAĞLIK	Geçiş	0,0%	0,0%	0,0%	0,0%	0,0%	0,0%	0,0%	0,0%
	Yeni İş	100,0%	46,9%	91,3%	51,1%	97,1%	15,8%	95,3%	54,4%
	Yenileme	0,0%	53,1%	8,7%	48,9%	2,9%	84,2%	4,6%	45,6%
TAMAMLAYICI SAĞLIK	Geçiş	0,1%	0,3%	0,1%	0,1%	0,2%	0,0%	0,3%	0,0%
	Yeni İş	60,0%	82,2%	78,7%	71,8%	73,2%	52,6%	77,1%	55,9%
	Yenileme	39,9%	17,5%	21,2%	28,2%	26,6%	47,4%	22,6%	44,1%
GÜNDELİK HASTANE TAZMİNATI	Yeni İş	0,0%	0,0%	0,0%	0,0%	0,0%	0,0%	0,0%	0,0%
HASTALIK	Geçiş	2,2%	0,0%	0,4%	0,0%	3,8%	0,0%	5,4%	0,0%
	Yeni İş	79,6%	0,0%	86,1%	0,0%	76,9%	0,0%	71,1%	50,0%
	Yenileme	18,2%	100,0%	13,5%	100,0%	19,2%	0,0%	23,5%	50,0%
YABANCILAR İÇİN SAĞLIK	Yeni İş	51,4%	0,0%	54,4%	0,0%	97,5%	0,0%	96,4%	0,0%
	Yenileme	48,6%	0,0%	45,6%	0,0%	2,5%	0,0%	3,6%	0,0%

Tablo 4: Sağlık Sigortalarında Yenileme Yılına Göre Yazılan Poliçe Adedi Dağılımı

*Verilerin Son Güncellenme Tarihi: 31.07.2018 03:28

ÜRÜN GRUBU	YENİLEME YILI	2017				2018			
		Haziran		Ocak - Haziran		Haziran		Ocak - Haziran	
		Ferdi	Grup	Ferdi	Grup	Ferdi	Grup	Ferdi	Grup
SAĞLIK	0-4	91,8%	70,6%	91,5%	80,1%	89,4%	67,7%	90,2%	80,0%
	5-10	5,0%	23,9%	5,5%	15,9%	6,2%	24,7%	6,1%	15,6%
	11-20	2,9%	5,1%	2,8%	3,8%	4,0%	7,1%	3,5%	4,2%
	20<	0,2%	0,4%	0,2%	0,2%	0,4%	0,5%	0,3%	0,2%

Tablo 5: Vade Yapısına Göre Yazılan Poliçe Adedi Dağılımı

*Verilerin Son Güncellenme Tarihi: 31.07.2018 03:28

ÜRÜN GRUBU	VADE SÜRESİ (AY)	2017				2018			
		Haziran		Ocak - Haziran		Haziran		Ocak - Haziran	
		Ferdi	Grup	Ferdi	Grup	Ferdi	Grup	Ferdi	Grup
SAĞLIK	1	53,4%	30,8%	52,8%	43,3%	39,5%	14,6%	46,3%	46,1%
	2-6	7,5%	43,9%	7,6%	28,6%	8,7%	56,7%	8,0%	28,4%
	7-12	39,1%	25,3%	39,6%	28,2%	51,8%	28,7%	45,7%	25,6%
SEYAHAT	1	99,7%	99,6%	99,7%	99,8%	99,7%	99,9%	99,6%	99,9%
	2-6	0,3%	0,4%	0,3%	0,2%	0,3%	0,1%	0,4%	0,1%
	7-12	0,0%	0,0%	0,0%	0,0%	0,0%	0,0%	0,0%	0,0%
SAĞLIK ACİL SAĞLIK	1	84,2%	4,4%	77,4%	6,2%	93,4%	66,7%	92,9%	77,1%
	2-6	4,4%	0,2%	7,6%	0,4%	1,4%	1,8%	1,6%	3,7%
	7-12	11,5%	95,4%	15,0%	93,4%	5,2%	31,6%	5,6%	19,2%
TAMAMLAYICI SAĞLIK	1	74,9%	19,5%	77,6%	17,7%	59,9%	16,8%	63,2%	18,3%
	2-6	5,5%	45,9%	6,0%	48,9%	10,2%	50,3%	9,6%	51,6%
	7-12	19,6%	34,6%	16,4%	33,4%	29,9%	32,9%	27,2%	30,1%
GÜNDELİK HASTANE TAZMİNATI	1	0,0%	0,0%	0,0%	0,0%	0,0%	0,0%	0,0%	0,0%
HASTALIK	1	77,0%	100,0%	74,3%	100,0%	84,6%	0,0%	80,2%	100,0%
	2-6	2,5%	0,0%	1,8%	0,0%	1,4%	0,0%	1,8%	0,0%
	7-12	20,5%	0,0%	23,9%	0,0%	14,0%	0,0%	18,0%	0,0%
YABANCILAR İÇİN SAĞLIK	1	45,7%	0,0%	57,9%	0,0%	93,7%	0,0%	94,0%	0,0%
	2-6	0,0%	0,0%	6,1%	0,0%	2,1%	0,0%	1,9%	0,0%
	7-12	54,3%	0,0%	36,0%	0,0%	4,2%	0,0%	4,1%	0,0%

Tablo 6: Döviz Tipine Göre Yazılan Poliçe Adedi Dağılımı

*Verilerin Son Güncellenme Tarihi: 31.07.2018 03:28

ÜRÜN GRUBU	DÖVİZ TİPİ	2017				2018			
		Haziran		Ocak - Haziran		Haziran		Ocak - Haziran	
		Ferdi	Grup	Ferdi	Grup	Ferdi	Grup	Ferdi	Grup
SAĞLIK	EUR	0,0%	0,0%	0,0%	0,0%	0,0%	0,0%	0,0%	0,0%
	TRY	100,0%	100,0%	100,0%	100,0%	100,0%	100,0%	100,0%	100,0%
	USD	0,0%	0,0%	0,0%	0,0%	0,0%	0,0%	0,0%	0,0%
SEYAHAT	EUR	41,8%	26,1%	43,0%	21,1%	40,1%	13,7%	36,5%	21,0%
	TRY	57,8%	73,9%	56,6%	78,9%	46,4%	86,3%	54,8%	79,0%
	USD	0,4%	0,0%	0,4%	0,0%	13,5%	0,0%	8,7%	0,1%
SAĞLIK ACİL SAĞLIK	EUR	0,0%	0,0%	0,0%	0,0%	0,0%	0,0%	0,0%	0,0%
	TRY	100,0%	100,0%	100,0%	100,0%	100,0%	100,0%	100,0%	100,0%
TAMAMLAYICI SAĞLIK	TRY	100,0%	100,0%	100,0%	100,0%	100,0%	100,0%	100,0%	100,0%
GÜNDELİK HASTANE TAZMİNATI	TRY	0,0%	0,0%	0,0%	0,0%	0,0%	0,0%	0,0%	0,0%
HASTALIK	EUR	1,4%	0,0%	0,2%	0,0%	3,5%	0,0%	4,9%	0,0%
	TRY	98,6%	100,0%	99,8%	50,0%	96,5%	0,0%	95,1%	50,0%
	USD	0,0%	0,0%	0,0%	50,0%	0,0%	0,0%	0,0%	50,0%
YABANCILAR İÇİN SAĞLIK	TRY	100,0%	0,0%	100,0%	0,0%	100,0%	0,0%	100,0%	0,0%

Tablo 7: 2018 Yılı İllere Göre Yazılan Poliçe Adedi Dağılımı**(2018 Ocak - 2018 Haziran verisi kullanılmıştır.)**

*Verilerin Son Güncellenme Tarihi: 31.07.2018 03:28

İL	SAĞLIK		SEYAHAT		SAĞLIK ACİL SAĞLIK		HASTALIK		YABANCILAR İÇİN SAĞLIK
	Ferdi	Grup	Ferdi	Grup	Ferdi	Grup	Ferdi	Grup	
ADANA	4.698	74	14.400	469	1.071	0	990	0	1.291
ADİYAMAN	509	0	1.583	26	97	1	113	0	51
AFYON	791	3	2.364	78	344	0	273	0	219
AĞRI	316	0	999	8	96	0	47	0	185
AKSARAY	520	1	1.803	24	97	2	126	0	234
AMASYA	481	3	1.276	13	121	1	208	0	87
ANKARA	36.112	918	93.411	4.111	10.886	29	1.868	0	13.429
ANTALYA	20.611	33	25.626	599	1.860	17	1.817	0	16.619
ARDAHAN	61	0	392	9	30	0	34	0	13
ARTVİN	192	0	982	9	102	0	98	0	56
AYDIN	2.895	9	7.805	354	550	12	561	0	840
BALIKESİR	3.241	59	7.180	320	452	6	720	0	265
BARTIN	428	0	810	51	138	1	56	0	13
BATMAN	276	0	1.653	26	147	1	88	0	48
BAYBURT	16	0	315	21	11	0	7	0	8
BİLECİK	229	0	866	20	120	0	68	0	79
BİNGÖL	46	0	903	13	40	0	62	0	4
BİTLİS	127	0	757	4	54	0	28	0	11
BOLU	953	10	1.508	47	265	0	108	0	289
BURDUR	538	0	1.057	36	102	1	74	0	106
BURSA	16.041	672	28.528	412	1.692	12	1.814	0	4.984
ÇANAKKALE	1.816	20	3.479	168	214	1	286	0	515
ÇANKIRI	165	0	627	6	49	1	46	0	25
ÇORUM	1.054	1	1.635	49	303	2	275	0	226
DENİZLİ	2.177	19	5.529	244	398	2	349	0	799
DİĞER	0	0	1	0	0	0	0	0	0
DİYARBAKIR	1.186	5	4.953	69	619	1	232	0	52
DÜZCE	829	13	1.681	62	167	2	171	0	190
EDİRNE	1.318	2	8.910	86	133	11	183	0	196
ELAZIĞ	448	2	2.177	101	143	0	112	0	96
ERZİNCAN	154	0	1.315	13	126	0	37	0	34
ERZURUM	439	3	2.229	58	201	0	97	0	144
ESKİŞEHİR	3.149	55	6.018	331	623	11	520	0	556

Tablo 7: 2018 Yılı İllere Göre Yazılan Poliçe Adedi Dağılımı**(2018 Ocak - 2018 Haziran verisi kullanılmıştır.)**

*Verilerin Son Güncellenme Tarihi: 31.07.2018 03:28

	SAĞLIK		SEYAHAT		SAĞLIK ACİL SAĞLIK		HASTALIK		YABANCILAR İÇİN SAĞLIK
GAZİANTEP	4.744	12	9.717	291	1.112	3	849	0	1.613
GİRESUN	663	1	3.168	34	181	16	224	0	107
GİRNE (KIBRIS)	6	0	2	0	0	0	0	0	0
GÜMÜŞHANE	67	0	639	5	17	0	33	0	13
GÜZELYURT (KIBRIS)	1	0	1	0	0	0	0	0	0
HAKKARİ	197	0	1.311	4	16	0	56	0	121
HATAY	2.077	14	8.392	240	377	0	598	0	315
İÇEL	5.530	25	9.676	207	916	2	1.033	0	3.350
İĞDIR	94	1	534	7	37	0	40	0	29
ISPARTA	602	3	2.040	29	134	1	137	0	125
İSTANBUL	345.193	5.466	827.737	69.301	8.332	267	7.495	1	101.517
İZMİR	23.503	403	89.476	4.203	2.862	112	1.706	1	2.176
K.MARAŞ	1.584	0	2.694	76	211	3	629	0	225
KARABÜK	582	2	884	66	216	1	68	0	267
KARAMAN	168	0	1.125	11	215	1	101	0	39
KARS	180	0	868	10	62	1	95	0	66
KASTAMONU	354	0	1.066	89	143	0	94	0	162
KAYSERİ	1.148	8	5.894	413	580	4	374	0	388
KİLİS	309	1	394	12	96	0	40	0	186
KIRIKKALE	197	3	856	25	31	1	62	0	103
KIRKLARELİ	1.051	5	5.153	51	259	77	252	0	121
KİRŞEHİR	214	0	1.072	66	125	2	104	0	84
KOCAELİ	7.786	198	12.968	313	1.067	12	861	0	838
KONYA	3.206	11	8.645	499	1.060	5	764	0	938
KÜTAHYA	1.001	10	1.877	212	317	4	310	0	431
LEFKOŞE (KIBRIS)	138	7	20	1	0	0	-2	0	0
MAGUSA (KIBRIS)	0	0	0	0	0	0	0	0	0
MALATYA	820	5	2.388	44	157	3	218	0	276
MANİSA	2.613	20	6.097	328	589	31	497	0	318
MARDİN	600	2	2.925	42	153	16	136	0	96
MUĞLA	8.124	44	10.867	453	496	11	424	0	2.299
MUŞ	60	0	985	28	24	0	59	0	5
NEVŞEHİR	275	0	1.289	62	163	0	80	0	126
NİĞDE	485	2	766	21	122	0	191	0	140

Tablo 7: 2018 Yılı İllere Göre Yazılan Poliçe Adedi Dağılımı**(2018 Ocak - 2018 Haziran verisi kullanılmıştır.)**

*Verilerin Son Güncellenme Tarihi: 31.07.2018 03:28

	SAĞLIK		SEYAHAT		SAĞLIK ACİL SAĞLIK		HASTALIK		YABANCILAR İÇİN SAĞLIK
ORDU	1.044	4	3.301	164	382	2	245	0	159
OSMANİYE	619	1	3.850	86	190	0	259	0	52
RİZE	397	0	2.010	60	166	0	104	0	92
SAKARYA	3.435	36	6.265	257	359	0	636	0	1.192
SAMSUN	3.403	9	6.479	315	742	5	586	0	2.194
ŞANLIURFA	1.773	4	3.244	109	449	1	479	0	924
SİİRT	106	1	926	44	45	1	48	0	22
SİNOP	196	1	986	11	94	0	34	0	41
ŞIRNAK	111	0	1.409	11	70	2	40	0	16
SİVAS	338	1	2.528	64	408	0	186	0	76
TEKİRDAĞ	3.406	29	11.546	363	906	55	487	0	486
TOKAT	676	1	1.573	52	275	0	414	0	72
TRABZON	1.888	7	6.211	53	431	1	292	0	735
TUNCELİ	30	0	703	14	40	0	16	0	1
UŞAK	1.408	1	1.482	108	189	0	105	0	269
VAN	933	2	2.395	35	71	0	330	0	144
YALOVA	3.132	21	1.878	41	110	2	111	0	1.353
YOZGAT	341	0	1.388	63	135	0	90	0	140
YURTDIŞI	64	35	6.080	48	12	0	0	0	7
ZONGULDAK	1.142	18	2.741	44	440	5	257	0	215

Tablo 8: Poliçe Durumuna Göre Yıllar Bazında Yazılan Poliçe Adedi Dağılımı

(2014 Ocak - 2018 Haziran verisi kullanılmıştır.

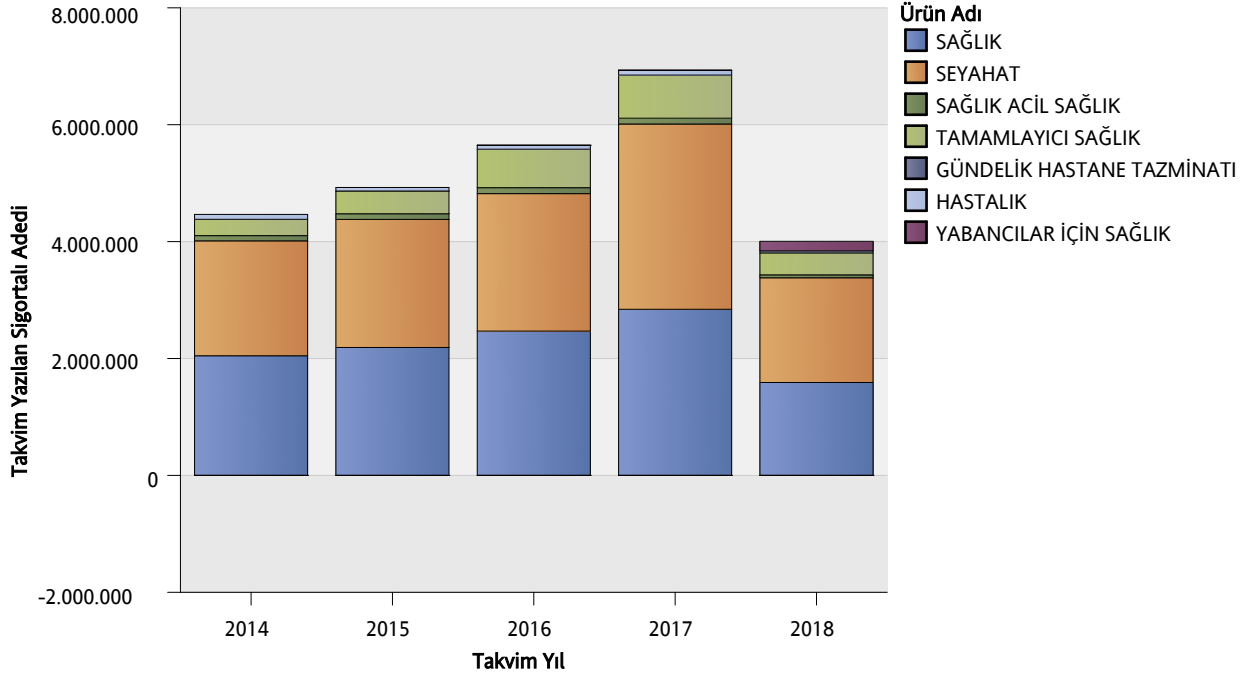
*Verilerin Son Güncellenme Tarihi: 31.07.2018 03:28

		2014	2015	2016	2017	2018
GÜNDELİK HASTANE TAZMİNATI	MERİ	100%	0,0%	0,0%	0,0%	0,0%
HASTALIK	İPTAL	10%	11%	8%	10%	7%
	MERİ	90%	89%	92%	90%	93%
SAĞLIK	İPTAL	9%	7%	11%	8%	4%
	MERİ	91%	93%	89%	92%	96%
SAĞLIK ACİL SAĞLIK	İPTAL	22%	17%	15%	12%	5%
	MERİ	78%	83%	85%	88%	95%
SEYAHAT	İPTAL	7%	7%	6%	6%	5%
	MERİ	93%	93%	94%	94%	95%
TAMAMLAYICI SAĞLIK	İPTAL	14%	17%	20%	19%	14%
	MERİ	86%	83%	80%	81%	86%
YABANCILAR İÇİN SAĞLIK	İPTAL	0,0%	0,0%	88%	6%	2%
	MERİ	0,0%	0,0%	12%	94%	98%

Grafik 1: Yazılan Sigortalı Sayısı Dağılımı

(2014 Ocak - 2018 Haziran verisi kullanılmıştır.)

*Verilerin Son Güncellenme Tarihi: 31.07.2018 03:28

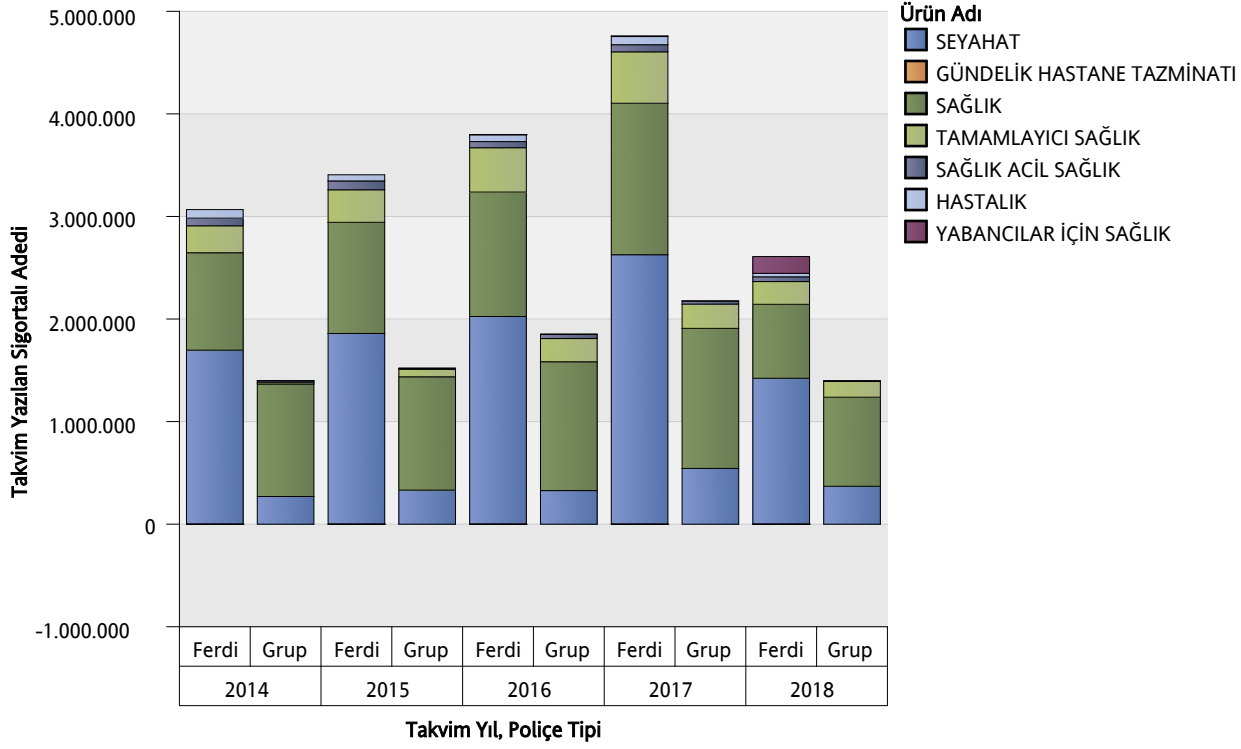


ÜRÜN GRUBU	2014	2015	2016	2017	2018
SAĞLIK	2.047.489	2.188.678	2.468.806	2.841.934	1.589.534
SEYAHAT	1.965.967	2.191.275	2.352.296	3.170.463	1.791.797
SAĞLIK ACİL SAĞLIK	89.416	97.047	101.777	99.130	50.048
TAMAMLAYICI SAĞLIK	278.747	389.144	658.600	737.842	376.262
GÜNDELİK HASTANE TAZMİNATI	-4	-11	-12	-3	-1
HASTALIK	83.776	60.021	66.763	79.824	33.696
YABANCILAR İÇİN SAĞLIK	0	0	27	6.801	163.842

Grafik 2: Ürün Grubu ve Poliçe Tipine Göre Yazılan Sigortalı Sayısı Dağılımı

(2014 Ocak - 2018 Haziran verisi kullanılmıştır.)

*Verilerin Son Güncellenme Tarihi: 31.07.2018 03:28

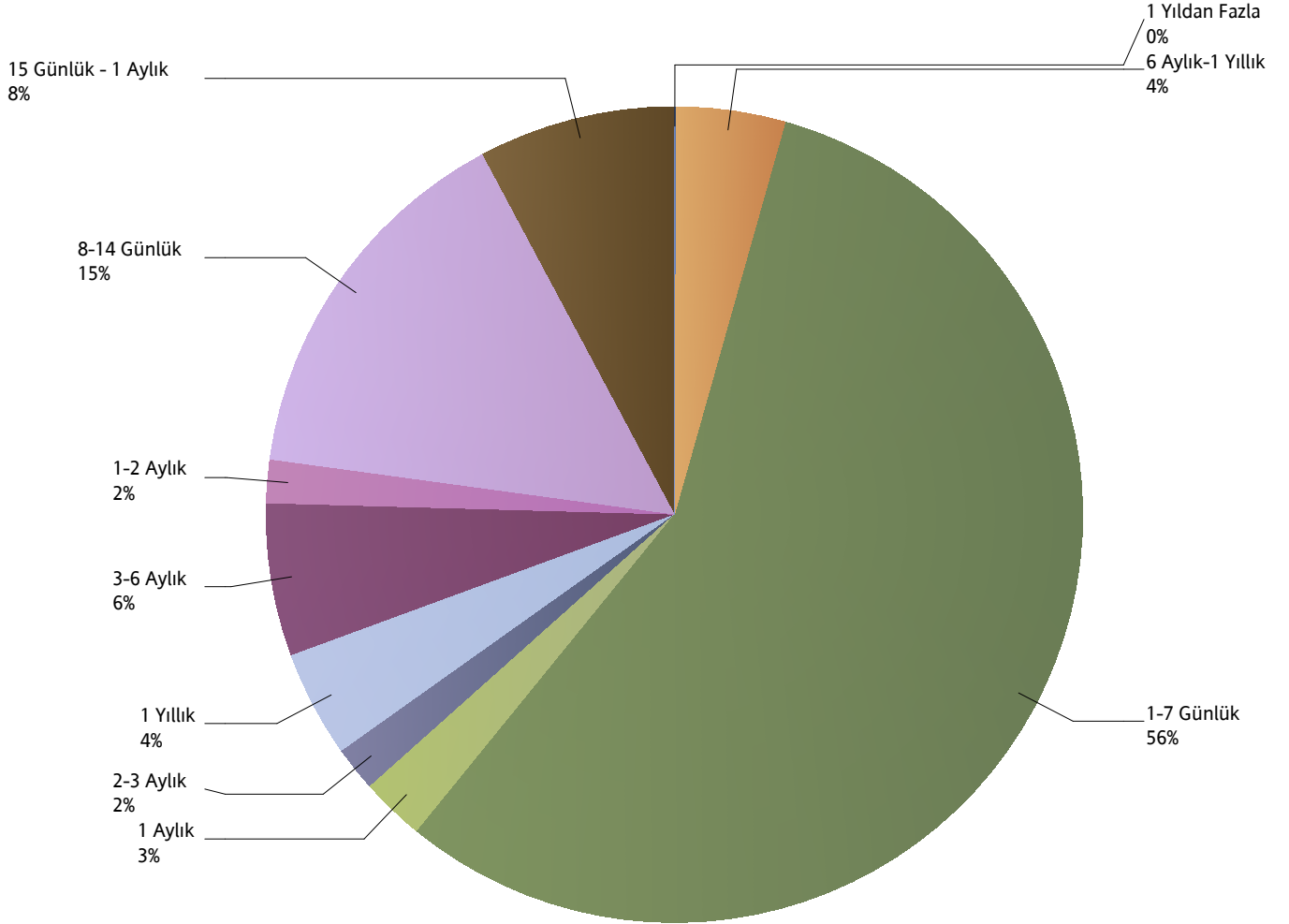


ÜRÜN GRUBU	2014		2015		2016		2017		2018	
	Ferdî	Grup	Grup	Ferdî	Grup	Ferdî	Ferdî	Grup	Grup	Ferdî
SAĞLIK	950.138	1.097.351	1.105.074	1.083.604	1.255.914	1.212.892	1.476.498	1.365.436	868.337	721.197
SEYAHAT	1.696.240	269.727	331.898	1.859.377	327.518	2.024.778	2.626.951	543.512	369.355	1.422.442
SAĞLIK ACİL SAĞLIK	74.420	14.996	10.720	86.327	41.647	60.130	69.527	29.603	3.617	46.431
TAMAMLAYICI SAĞLIK	262.785	15.962	71.888	317.256	226.174	432.426	501.434	236.408	154.502	221.760
GÜNDELİK HASTANE TAZMİNATI	-4	0	0	-11	0	-12	-3	0	0	-1
HASTALIK	83.496	280	389	59.632	359	66.404	79.509	315	245	33.451
YABANCILAR İÇİN SAĞLIK	0	0	0	0	0	27	6.801	0	0	163.842

Grafik 3: Yazılan Seyahat Sigortalarında Vade Dağılımı

(2018 Ocak - 2018 Haziran verisi kullanılmıştır.)

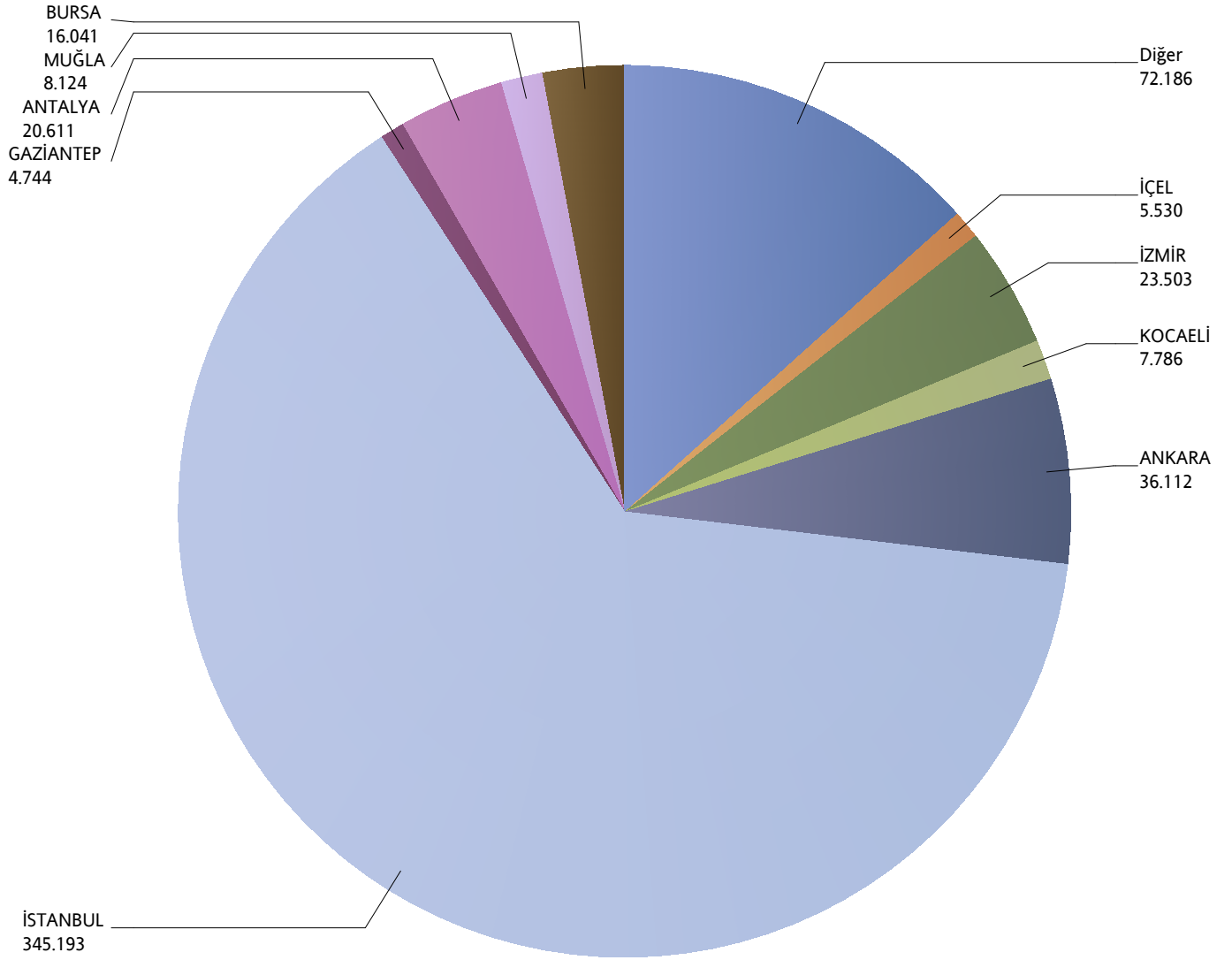
*Verilerin Son Güncellenme Tarihi: 31.07.2018 03:28



Grafik 4: Yazılan Bireysel Sağlık Sigortaları Poliçe Adetlerinin 2018 Yılı İller Dağılımı

(2018 Ocak - 2018 Haziran verisi kullanılmıştır.)

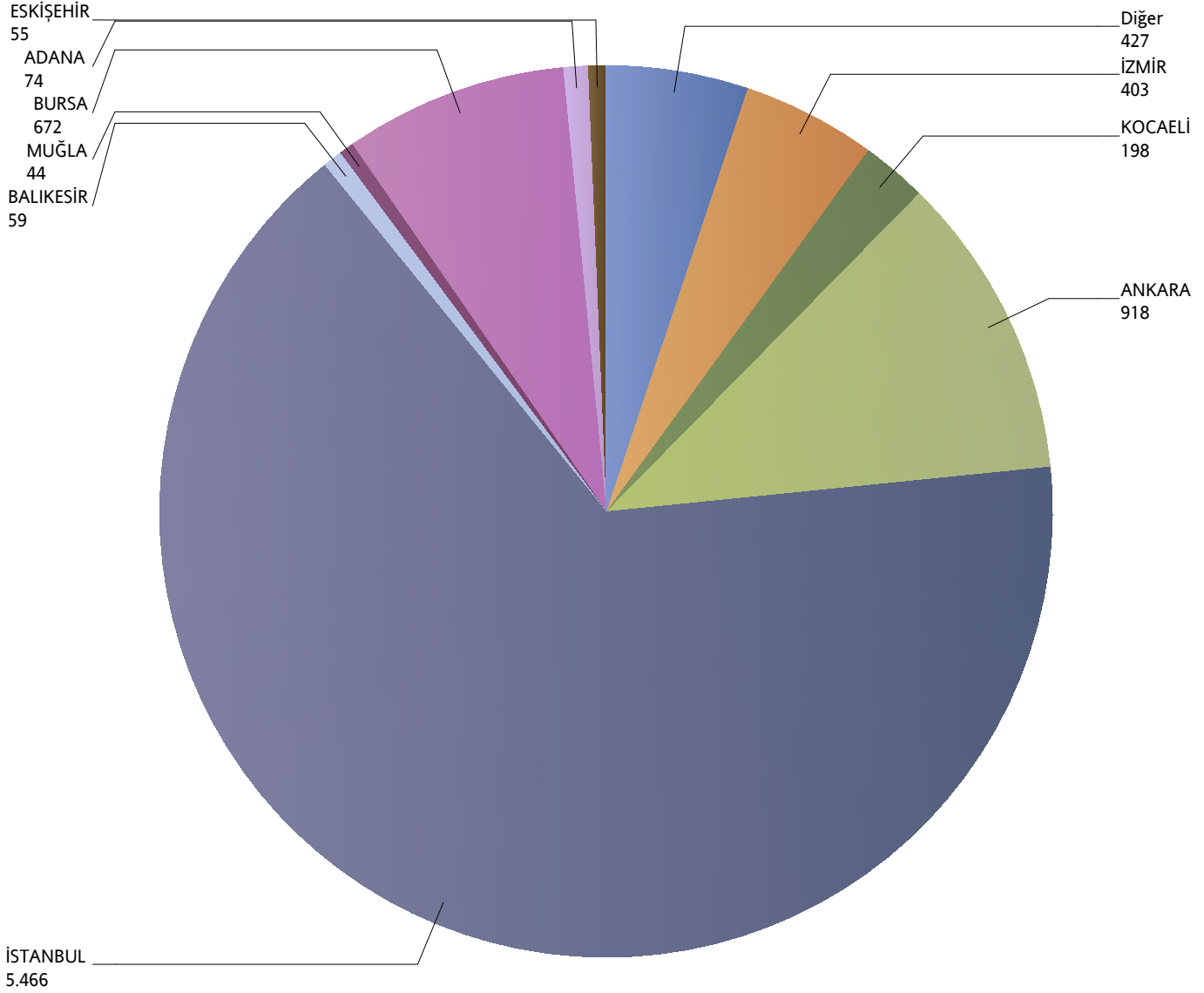
*Verilerin Son Güncellenme Tarihi: 31.07.2018 03:28



Grafik 5: Yazılan Kurumsal Sağlık Sigortaları Poliçe Adetlerinin 2018 Yılı İller Dağılımı

(2018 Ocak - 2018 Haziran verisi kullanılmıştır.)

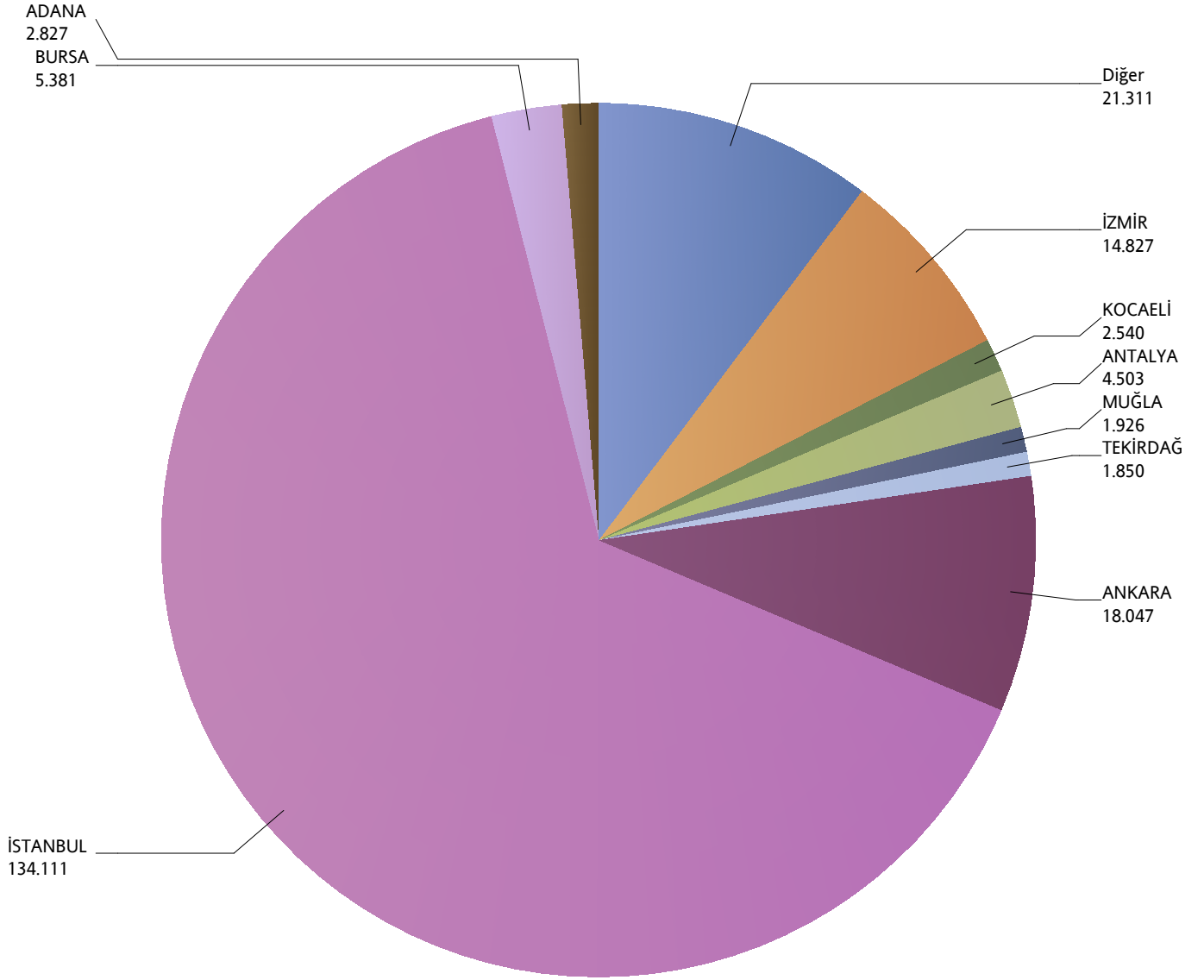
*Verilerin Son Güncellenme Tarihi: 31.07.2018 03:28



Grafik 6: Yazılan Bireysel Seyahat Sigortaları Poliçe Adetlerinin 2018 Yılı İller Dağılımı

(2018 Ocak - 2018 Haziran verisi kullanılmıştır.)

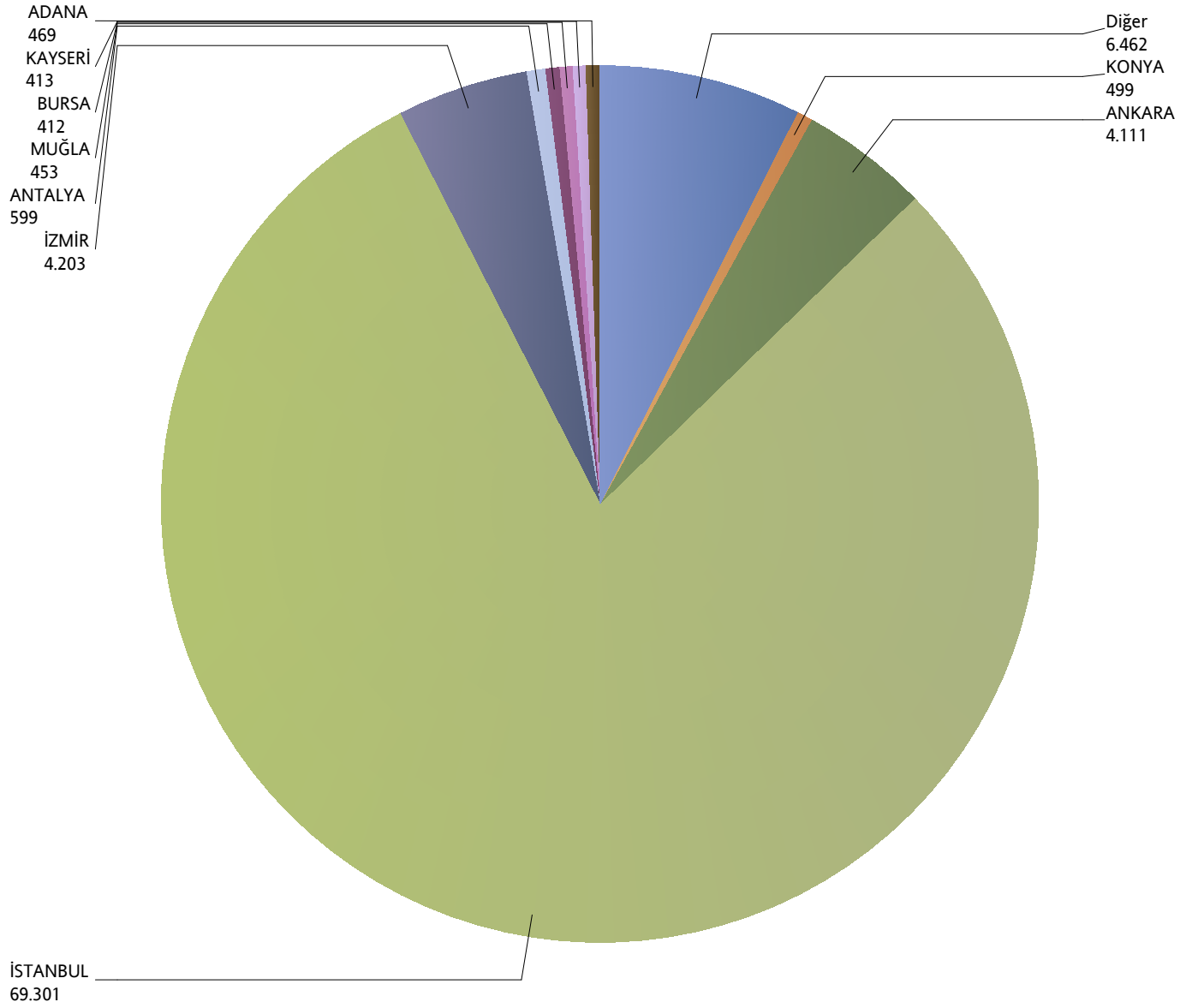
*Verilerin Son Güncellenme Tarihi: 31.07.2018 03:28



Grafik 7: Yazılan Kurumsal Seyahat Sigortaları Poliçe Adetlerinin 2018 Yılı İller Dağılımı

(2018 Ocak - 2018 Haziran verisi kullanılmıştır.)

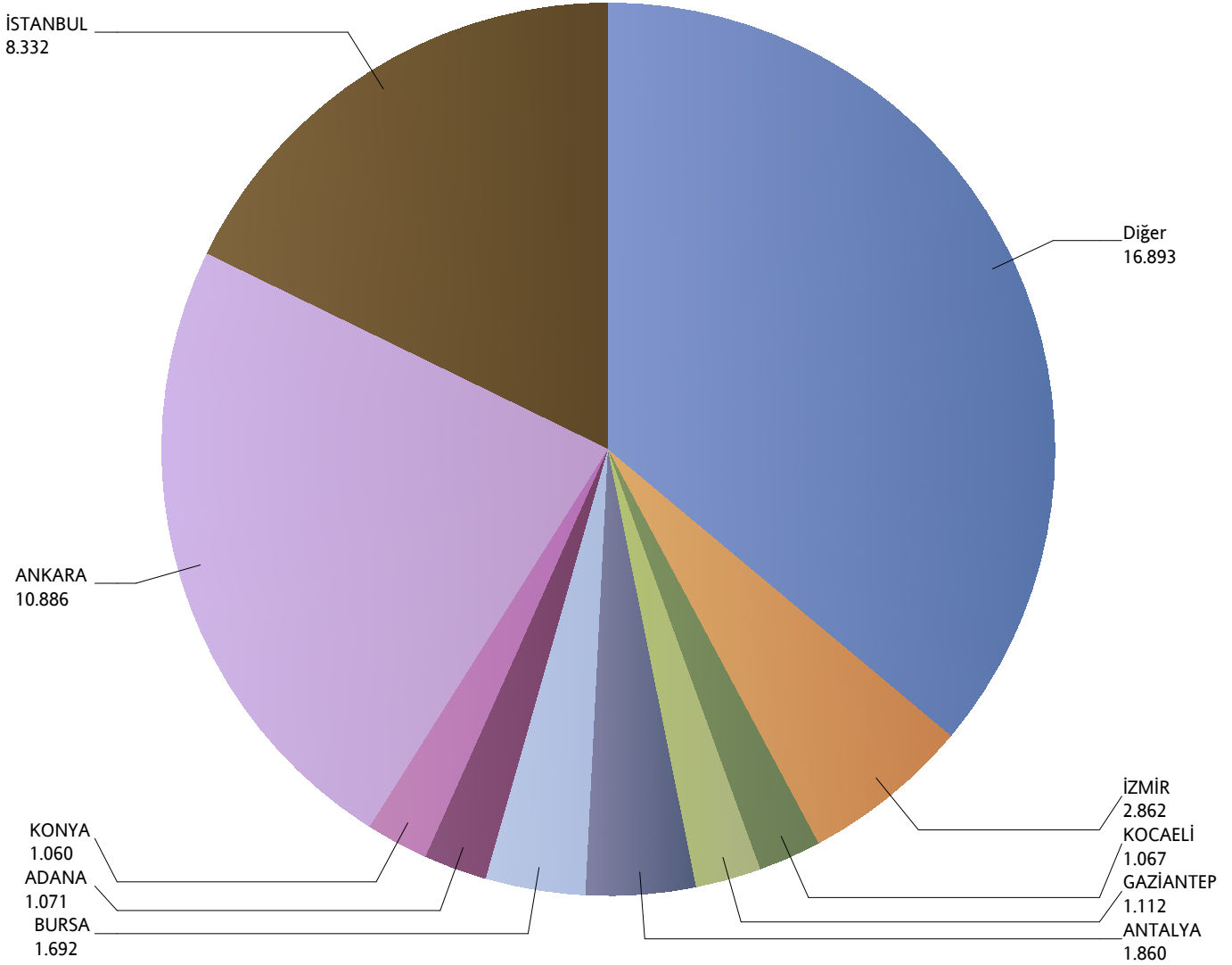
*Verilerin Son Güncellenme Tarihi: 31.07.2018 03:28



Grafik 8: Yazılan Bireysel Acil Sağlık Sigortaları Poliçe Adetlerinin 2018 Yılı İller Dağılımı

(2018 Ocak - 2018 Haziran verisi kullanılmıştır.)

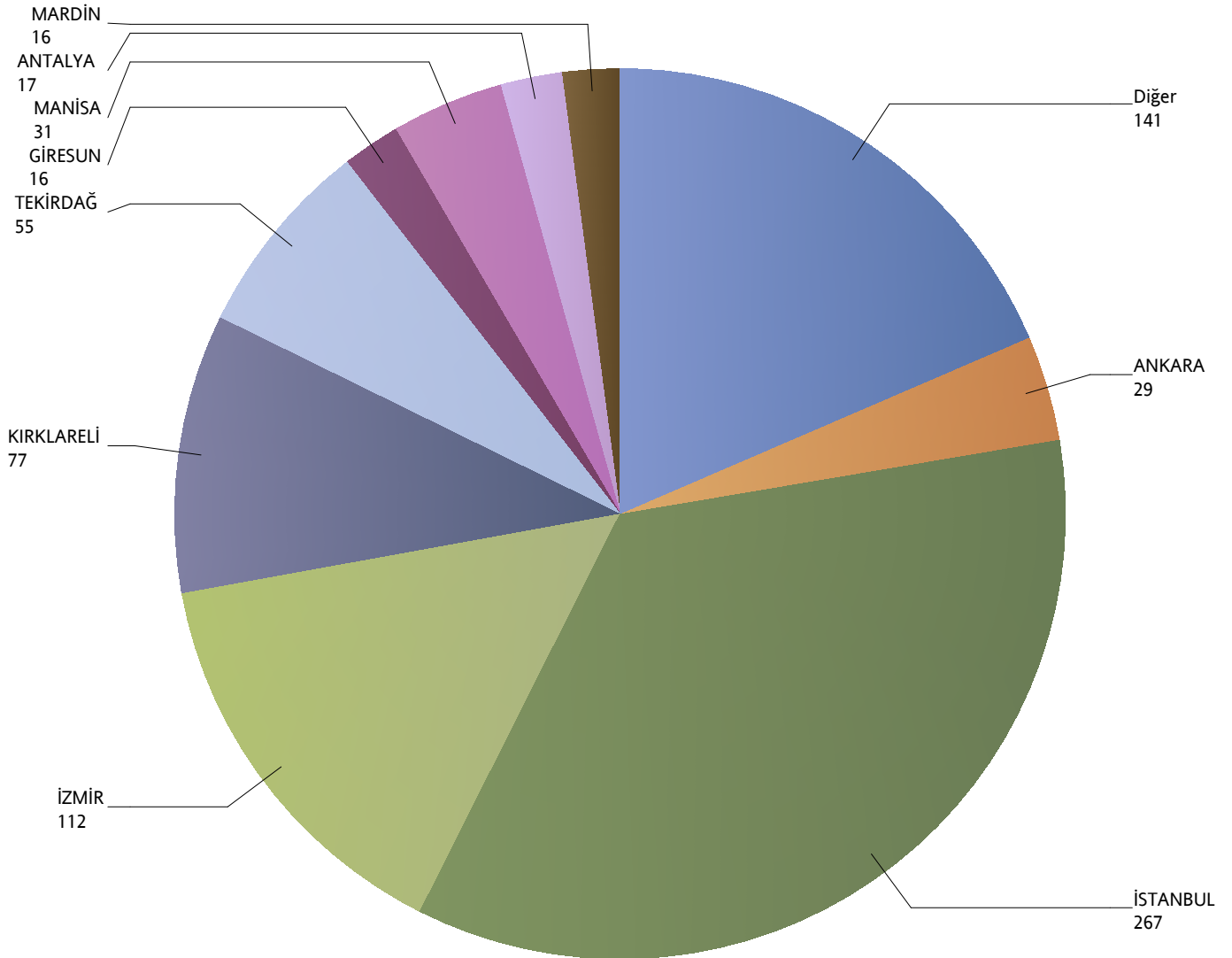
*Verilerin Son Güncellenme Tarihi: 31.07.2018 03:28



Grafik 9: Yazılan Kurumsal Acil Seyahat Sigortaları Poliçe Adetlerinin 2018 Yılı İller Dağılımı

(2018 Ocak - 2018 Haziran verisi kullanılmıştır.)

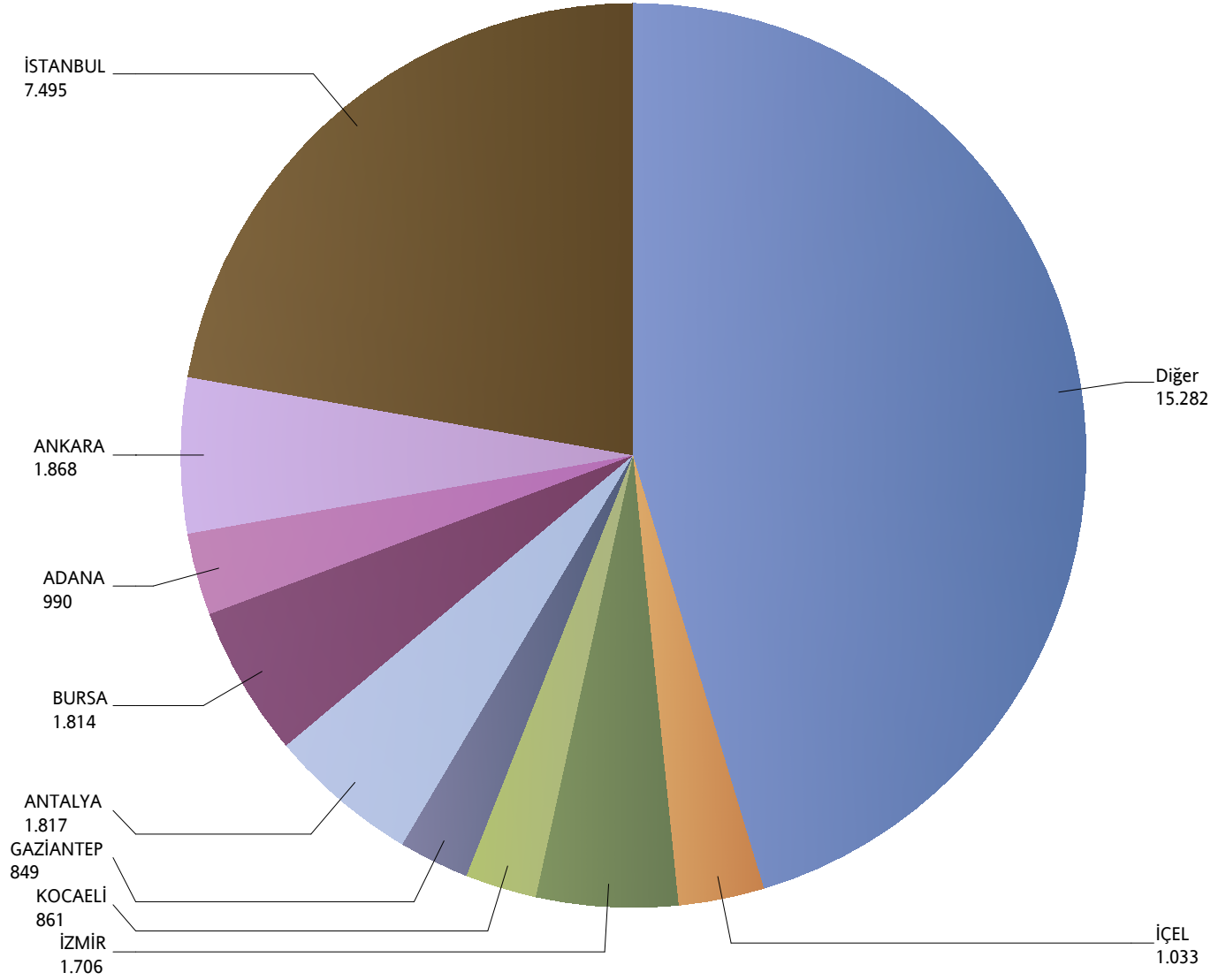
*Verilerin Son Güncellenme Tarihi: 31.07.2018 03:28



Grafik 10: Yazılan Bireysel Hastalık Sigortaları Poliçe Adetlerinin 2018 Yılı İller Dağılımı

(2018 Ocak - 2018 Haziran verisi kullanılmıştır.)


*Verilerin Son Güncellenme Tarihi: 31.07.2018 03:28



Grafik 11: Yazılan Bireysel Gündelik Hastane Tazminatı Sigortaları Poliçe Adetlerinin 2018 Yılı İller Dağılımı

(2018 Ocak - 2018 Haziran verisi kullanılmıştır.)

*Verilerin Son Güncellenme Tarihi: 31.07.2018 03:28



KONYA
-1