

Mart
2018

SAGMER İstatistikleri



Sigorta
Bilgi ve Gözetim
Merkezi

Tablo 1: Ödeme Yöntemine Göre Yazılan Poliçe Adedi Dağılımı

*Verilerin Son Güncellenme Tarihi: 31.07.2018 03:28

ÜRÜN GRUBU	ÖDEME TİPİ	2017				2018			
		Mart		Ocak - Mart		Mart		Ocak - Mart	
		Ferdi	Grup	Ferdi	Grup	Ferdi	Grup	Ferdi	Grup
SAĞLIK	BANKAYA ÖDEME	6,7%	26,1%	6,8%	24,5%	4,7%	32,3%	5,5%	25,7%
	ÇEK	0,0%	0,0%	0,0%	0,2%	0,0%	0,0%	0,0%	0,1%
	DİĞER	28,6%	9,7%	28,4%	9,8%	41,4%	11,8%	34,4%	10,9%
	EFT	1,3%	0,9%	1,2%	0,7%	0,5%	1,1%	1,3%	0,9%
	HAVALE	5,1%	6,9%	5,4%	8,2%	13,1%	2,3%	11,5%	3,4%
	HESAPTAN ÇEKİM	0,0%	0,0%	0,0%	0,0%	0,0%	0,0%	0,0%	0,0%
	KREDİ KARTI	33,4%	27,5%	37,7%	39,4%	31,5%	28,1%	33,0%	43,8%
	NAKİT	24,9%	28,9%	20,5%	17,2%	8,8%	24,5%	14,2%	15,1%
	OTOMATİK ÖDEME	0,0%	0,0%	0,0%	0,0%	0,0%	0,0%	0,0%	0,0%
SEYAHAT	BANKAYA ÖDEME	1,0%	0,0%	1,1%	0,0%	0,8%	0,0%	0,8%	0,0%
	DİĞER	8,1%	5,1%	8,1%	5,2%	12,3%	21,2%	11,8%	17,1%
	EFT	9,9%	0,0%	10,3%	0,0%	11,4%	0,0%	11,4%	0,0%
	HAVALE	0,0%	0,0%	0,0%	0,0%	0,0%	0,1%	0,0%	0,0%
	HESAPTAN ÇEKİM	1,0%	0,0%	1,1%	0,0%	0,9%	0,0%	0,9%	0,0%
	KREDİ KARTI	30,3%	29,2%	31,8%	27,4%	14,7%	62,8%	14,5%	60,0%
	NAKİT	49,6%	65,6%	47,6%	67,4%	59,9%	15,9%	60,5%	22,9%
	OTOMATİK ÖDEME	0,0%	0,0%	0,0%	0,0%	0,0%	0,0%	0,0%	0,0%
SAĞLIK ACİL SAĞLIK	BANKAYA ÖDEME	14,4%	0,1%	15,3%	0,2%	3,1%	1,9%	2,9%	2,5%
	DİĞER	0,2%	0,0%	0,1%	0,1%	0,0%	0,0%	0,0%	0,9%
	EFT	0,0%	0,0%	0,3%	0,0%	0,0%	0,0%	0,0%	0,0%
	HAVALE	0,0%	93,2%	0,0%	91,4%	0,0%	0,4%	0,0%	0,2%
	HESAPTAN ÇEKİM	11,1%	0,0%	10,2%	0,0%	12,7%	0,0%	10,2%	0,0%
	KREDİ KARTI	44,4%	3,5%	37,5%	4,4%	12,0%	41,1%	10,5%	41,5%
	NAKİT	29,5%	3,2%	36,4%	3,8%	71,6%	56,6%	75,7%	54,9%
	OTOMATİK ÖDEME	0,5%	0,0%	0,2%	0,0%	0,6%	0,0%	0,5%	0,0%
TAMAMLAYICI SAĞLIK	BANKAYA ÖDEME	0,0%	0,0%	0,0%	0,6%	0,0%	0,9%	0,0%	1,7%
	DİĞER	2,6%	4,4%	3,0%	9,6%	7,7%	5,3%	7,3%	9,8%
	HAVALE	13,8%	50,4%	15,0%	42,3%	1,7%	25,6%	5,1%	29,8%
	HESAPTAN ÇEKİM	33,4%	0,0%	42,1%	0,0%	38,4%	0,0%	41,2%	0,0%
	KREDİ KARTI	31,8%	6,8%	28,4%	10,0%	36,0%	28,2%	35,7%	23,0%
	NAKİT	18,3%	38,4%	11,5%	37,6%	16,2%	40,0%	10,7%	35,6%
	OTOMATİK ÖDEME	0,2%	0,0%	0,1%	0,0%	0,0%	0,0%	0,0%	0,0%
GÜNDELİK HASTANE TAZMİNATI	NAKİT	0,0%	0,0%	0,0%	0,0%	0,0%	0,0%	0,0%	
HASTALIK	BANKAYA ÖDEME	25,4%	0,0%	22,4%	0,0%	15,4%	0,0%	18,0%	0,0%

Tablo 1: Ödeme Yöntemine Göre Yazılan Poliçe Adedi Dağılımı

*Verilerin Son Güncellenme Tarihi: 31.07.2018 03:28

		2017				2018			
		Mart		Ocak - Mart		Mart		Ocak - Mart	
HASTALIK	DİĞER	21,0%	0,0%	23,7%	0,0%	48,9%	0,0%	42,3%	0,0%
	EFT	0,0%	0,0%	0,0%	0,0%	0,0%	0,0%	0,0%	0,0%
	HAVALE	0,0%	0,0%	0,1%	0,0%	0,0%	0,0%	0,1%	0,0%
	HESAPTAN ÇEKİM	0,0%	0,0%	0,0%	0,0%	0,0%	0,0%	0,0%	0,0%
	KREDİ KARTI	51,1%	0,0%	51,6%	0,0%	25,2%	0,0%	29,2%	0,0%
	NAKİT	2,5%	0,0%	2,1%	100,0%	10,6%	0,0%	10,4%	100,0%
YABANCILAR İÇİN SAĞLIK	BANKAYA ÖDEME	0,0%	0,0%	0,0%	0,0%	8,2%	0,0%	7,1%	0,0%
	DİĞER	0,0%	0,0%	0,6%	0,0%	10,4%	0,0%	10,6%	0,0%
	HAVALE	10,4%	0,0%	16,7%	0,0%	0,0%	0,0%	0,0%	0,0%
	KREDİ KARTI	89,6%	0,0%	82,7%	0,0%	14,5%	0,0%	22,3%	0,0%
	NAKİT	0,0%	0,0%	0,0%	0,0%	66,8%	0,0%	60,0%	0,0%

Tablo 2: Pazarlama Yöntemine Göre Yazılan Poliçe Adedi Dağılımı

*Verilerin Son Güncellenme Tarihi: 31.07.2018 03:28

		2017				2018			
		Mart		Ocak - Mart		Mart		Ocak - Mart	
HASTALIK	BANKA	1,5%	0,0%	10,8%	0,0%	28,0%	0,0%	31,9%	0,0%
	BROKER	1,4%	0,0%	1,5%	100,0%	1,2%	0,0%	1,6%	100,0%
	ÇAĞRI MERKEZİ	0,0%	0,0%	0,0%	0,0%	0,2%	0,0%	0,2%	0,0%
	DİREKT	49,7%	0,0%	39,1%	0,0%	15,2%	0,0%	14,6%	0,0%
	SATIŞ OFİSİ	0,0%	0,0%	0,0%	0,0%	0,2%	0,0%	0,2%	0,0%
YABANCILAR İÇİN SAĞLIK	ACENTE	93,8%	0,0%	93,2%	0,0%	74,9%	0,0%	84,0%	0,0%
	BANKA	0,0%	0,0%	0,0%	0,0%	0,0%	0,0%	0,0%	0,0%
	BROKER	4,2%	0,0%	3,7%	0,0%	0,2%	0,0%	0,1%	0,0%
	ÇAĞRI MERKEZİ	0,0%	0,0%	0,0%	0,0%	24,9%	0,0%	15,9%	0,0%
	DİREKT	2,1%	0,0%	3,1%	0,0%	0,0%	0,0%	0,0%	0,0%

Tablo 3: Yenileme Yapısına Göre Yazılan Poliçe Adetleri Dağılımı

*Verilerin Son Güncellenme Tarihi: 31.07.2018 03:28

ÜRÜN GRUBU	YENİLEME TİPİ	2017				2018			
		Mart		Ocak - Mart		Mart		Ocak - Mart	
		Ferdi	Grup	Ferdi	Grup	Ferdi	Grup	Ferdi	Grup
SAĞLIK	Geçiş	5,6%	0,7%	6,4%	0,6%	13,9%	0,4%	13,2%	0,2%
	Yeni İş	53,4%	30,9%	54,2%	25,1%	38,2%	36,4%	43,4%	22,3%
	Yenileme	41,0%	68,4%	39,4%	74,3%	47,9%	63,1%	43,4%	77,5%
SEYAHAT	Geçiş	5,0%	14,1%	4,8%	10,7%	5,6%	4,4%	5,0%	6,3%
	Yeni İş	86,0%	84,7%	86,4%	88,1%	69,6%	92,6%	68,4%	91,0%
	Yenileme	9,0%	1,2%	8,8%	1,2%	24,8%	3,0%	26,6%	2,6%
SAĞLIK ACİL SAĞLIK	Geçiş	0,0%	0,0%	0,0%	0,0%	0,0%	0,0%	0,0%	0,0%
	Yeni İş	78,0%	52,1%	91,1%	52,9%	93,5%	61,1%	95,0%	61,5%
	Yenileme	22,0%	47,9%	8,9%	47,1%	6,5%	38,9%	4,9%	38,5%
TAMAMLAYICI SAĞLIK	Geçiş	0,1%	0,0%	0,1%	0,0%	0,2%	0,0%	0,3%	0,0%
	Yeni İş	93,9%	70,6%	87,2%	65,0%	81,4%	56,2%	79,9%	52,7%
	Yenileme	6,0%	29,4%	12,7%	35,0%	18,4%	43,8%	19,9%	47,3%
GÜNDELİK HASTANE TAZMİNATI	Yeni İş	0,0%	0,0%	0,0%	0,0%	0,0%	0,0%	0,0%	0,0%
HASTALIK	Geçiş	0,0%	0,0%	0,0%	0,0%	7,9%	0,0%	6,9%	0,0%
	Yeni İş	91,9%	0,0%	85,9%	0,0%	79,1%	0,0%	74,7%	0,0%
	Yenileme	8,1%	0,0%	14,1%	100,0%	12,9%	0,0%	18,4%	100,0%
YABANCILAR İÇİN SAĞLIK	Yeni İş	45,8%	0,0%	56,2%	0,0%	94,7%	0,0%	92,9%	0,0%
	Yenileme	54,2%	0,0%	43,8%	0,0%	5,3%	0,0%	7,1%	0,0%

Tablo 4: Sağlık Sigortalarında Yenileme Yılına Göre Yazılan Poliçe Adedi Dağılımı

*Verilerin Son Güncellenme Tarihi: 31.07.2018 03:28

ÜRÜN GRUBU	YENİLEME YILI	2017				2018			
		Mart		Ocak - Mart		Mart		Ocak - Mart	
		Ferdi	Grup	Ferdi	Grup	Ferdi	Grup	Ferdi	Grup
SAĞLIK	0-4	91,0%	77,6%	91,2%	78,0%	90,7%	80,6%	90,9%	77,1%
	5-10	5,7%	19,1%	5,7%	18,3%	5,5%	16,3%	5,6%	19,0%
	11-20	3,1%	3,1%	2,9%	3,4%	3,4%	2,9%	3,2%	3,7%
	20<	0,2%	0,2%	0,2%	0,3%	0,3%	0,2%	0,3%	0,2%

Tablo 5: Vade Yapısına Göre Yazılan Poliçe Adedi Dağılımı

*Verilerin Son Güncellenme Tarihi: 31.07.2018 03:28

ÜRÜN GRUBU	VADE SÜRESİ (AY)	2017				2018			
		Mart		Ocak - Mart		Mart		Ocak - Mart	
		Ferdi	Grup	Ferdi	Grup	Ferdi	Grup	Ferdi	Grup
SAĞLIK	1	51,2%	40,2%	50,8%	48,1%	46,3%	45,0%	49,6%	52,2%
	2-6	7,6%	30,3%	7,9%	31,1%	7,8%	29,5%	7,4%	30,0%
	7-12	41,2%	29,5%	41,3%	20,8%	45,9%	25,5%	43,0%	17,8%
SEYAHAT	1	99,7%	99,8%	99,6%	99,8%	99,1%	99,8%	99,5%	99,8%
	2-6	0,3%	0,2%	0,4%	0,2%	0,9%	0,2%	0,5%	0,2%
	7-12	0,0%	0,0%	0,0%	0,0%	0,0%	0,0%	0,0%	0,0%
SAĞLIK ACİL SAĞLIK	1	65,2%	4,5%	73,0%	5,7%	92,1%	77,4%	93,1%	77,7%
	2-6	19,3%	0,3%	11,4%	0,4%	2,3%	3,4%	1,6%	4,1%
	7-12	15,4%	95,2%	15,7%	93,9%	5,6%	19,2%	5,3%	18,2%
TAMAMLAYICI SAĞLIK	1	85,7%	21,5%	81,3%	17,1%	69,2%	19,1%	65,4%	18,3%
	2-6	4,6%	46,0%	6,2%	43,6%	8,5%	44,0%	9,3%	48,6%
	7-12	9,7%	32,4%	12,5%	39,3%	22,4%	36,9%	25,3%	33,1%
GÜNDELİK HASTANE TAZMİNATI	1	0,0%	0,0%	0,0%	0,0%	0,0%	0,0%	0,0%	0,0%
HASTALIK	1	74,4%	0,0%	71,6%	100,0%	80,7%	0,0%	77,9%	100,0%
	2-6	1,4%	0,0%	1,9%	0,0%	1,8%	0,0%	2,3%	0,0%
	7-12	24,2%	0,0%	26,5%	0,0%	17,5%	0,0%	19,8%	0,0%
YABANCILAR İÇİN SAĞLIK	1	54,2%	0,0%	60,5%	0,0%	94,1%	0,0%	95,4%	0,0%
	2-6	8,3%	0,0%	6,8%	0,0%	1,4%	0,0%	1,1%	0,0%
	7-12	37,5%	0,0%	32,7%	0,0%	4,6%	0,0%	3,5%	0,0%

Tablo 6: Döviz Tipine Göre Yazılan Poliçe Adedi Dağılımı

*Verilerin Son Güncellenme Tarihi: 31.07.2018 03:28

ÜRÜN GRUBU	DÖVİZ TİPİ	2017				2018			
		Mart		Ocak - Mart		Mart		Ocak - Mart	
		Ferdi	Grup	Ferdi	Grup	Ferdi	Grup	Ferdi	Grup
SAĞLIK	EUR	0,0%	0,0%	0,0%	0,0%	0,0%	0,0%	0,0%	0,0%
	TRY	100,0%	100,0%	100,0%	100,0%	100,0%	100,0%	100,0%	100,0%
	USD	0,0%	0,0%	0,0%	0,0%	0,0%	0,0%	0,0%	0,0%
SEYAHAT	EUR	43,1%	17,7%	44,8%	20,3%	35,4%	48,9%	35,7%	53,1%
	TRY	56,5%	82,3%	54,8%	79,7%	58,8%	51,0%	58,6%	46,8%
	USD	0,4%	0,0%	0,4%	0,0%	5,8%	0,0%	5,6%	0,2%
SAĞLIK ACİL SAĞLIK	EUR	0,0%	0,0%	0,0%	0,0%	0,0%	0,0%	0,0%	0,0%
	TRY	100,0%	100,0%	100,0%	100,0%	100,0%	100,0%	100,0%	100,0%
TAMAMLAYICI SAĞLIK	TRY	100,0%	100,0%	100,0%	100,0%	100,0%	100,0%	100,0%	100,0%
GÜNDELİK HASTANE TAZMİNATI	TRY	0,0%	0,0%	0,0%	0,0%	0,0%	0,0%	0,0%	0,0%
HASTALIK	EUR	0,0%	0,0%	0,0%	0,0%	7,6%	0,0%	6,0%	0,0%
	TRY	100,0%	0,0%	100,0%	0,0%	92,4%	0,0%	94,0%	0,0%
	USD	0,0%	0,0%	0,0%	100,0%	0,0%	0,0%	0,0%	100,0%
YABANCILAR İÇİN SAĞLIK	TRY	100,0%	0,0%	100,0%	0,0%	100,0%	0,0%	100,0%	0,0%

Tablo 7: 2018 Yılı İllere Göre Yazılan Poliçe Adedi Dağılımı**(2018 Ocak - 2018 Mart verisi kullanılmıştır.)**

*Verilerin Son Güncellenme Tarihi: 31.07.2018 03:28

İL	SAĞLIK		SEYAHAT		SAĞLIK ACİL SAĞLIK		HASTALIK		YABANCILAR İÇİN SAĞLIK
	Ferdi	Grup	Ferdi	Grup	Ferdi	Grup	Ferdi	Grup	Ferdi
ADANA	2.879	46	6.061	227	544	0	510	0	298
ADİYAMAN	243	0	790	12	61	0	47	0	20
AFYON	486	3	1.250	41	176	0	112	0	83
AĞRI	157	0	436	3	56	0	19	0	140
AKSARAY	259	1	925	14	40	2	54	0	87
AMASYA	265	3	653	8	55	0	91	0	8
ANKARA	20.337	697	40.405	1.838	7.008	22	819	0	3.017
ANTALYA	11.398	21	11.591	214	705	7	660	0	3.133
ARDAHAN	28	0	225	7	17	0	28	0	3
ARTVİN	132	0	492	8	51	0	45	0	10
AYDIN	1.478	7	3.239	158	219	11	215	0	221
BALIKESİR	1.727	7	3.202	108	224	3	350	0	64
BARTIN	226	0	311	7	41	1	22	0	5
BATMAN	168	0	778	15	68	0	46	0	15
BAYBURT	9	0	161	19	3	0	2	0	2
BİLECİK	108	-1	303	5	43	0	36	0	18
BİNGÖL	31	0	485	10	20	0	56	0	1
BİTLİS	91	0	380	3	27	0	7	0	2
BOLU	517	3	690	24	91	0	42	0	81
BURDUR	251	0	559	12	33	1	31	0	24
BURSA	8.892	152	12.896	210	838	6	913	0	831
ÇANAKKALE	914	7	1.538	64	105	1	142	0	139
ÇANKIRI	81	0	304	1	27	1	22	0	12
ÇORUM	641	1	862	28	148	1	124	0	68
DENİZLİ	1.237	10	2.516	170	165	1	149	0	238
DİĞER	0	0	0	0	0	0	0	0	0
DİYARBAKIR	652	4	2.054	31	249	1	100	0	16
DÜZCE	433	1	790	15	66	0	77	0	73
EDİRNE	668	0	4.647	27	48	8	90	0	80
ELAZIĞ	285	2	1.132	57	101	0	73	0	51
ERZİNCAN	77	0	656	14	70	0	26	0	10
ERZURUM	271	3	1.058	18	92	0	38	0	35
ESKİŞEHİR	1.761	31	2.542	128	239	5	252	0	175

Tablo 7: 2018 Yılı İllere Göre Yazılan Poliçe Adedi Dağılımı**(2018 Ocak - 2018 Mart verisi kullanılmıştır.)**

*Verilerin Son Güncellenme Tarihi: 31.07.2018 03:28

	SAĞLIK		SEYAHAT		SAĞLIK ACİL SAĞLIK		HASTALIK		YABANCILAR İÇİN SAĞLIK
GAZİANTEP	2.968	6	4.401	130	569	4	399	0	327
GİRESUN	375	1	1.420	25	69	11	88	0	29
GİRNE (KIBRIS)	2	0	0	0	0	0	0	0	0
GÜMÜŞHANE	41	0	322	3	7	0	19	0	5
HAKKARİ	100	0	623	2	6	0	24	0	44
HATAY	1.065	9	3.417	68	171	0	289	0	102
İÇEL	3.406	7	4.035	101	432	1	513	0	864
İĞDIR	54	1	249	3	19	0	17	0	9
ISPARTA	343	3	895	15	35	0	69	0	41
İSTANBUL	193.723	3.693	407.809	8.577	3.890	130	3.581	0	22.569
İZMİR	12.830	201	39.733	1.990	1.387	49	777	1	658
K.MARAŞ	847	0	1.432	28	128	2	302	0	50
KARABÜK	399	2	439	6	76	0	31	0	107
KARAMAN	106	0	554	5	83	2	48	0	17
KARS	92	0	427	3	39	0	25	0	35
KASTAMONU	224	0	538	54	58	0	46	0	56
KAYSERİ	684	6	2.868	200	327	3	208	0	116
KİLİS	223	0	193	4	51	0	16	0	35
KIRIKKALE	93	0	369	7	19	1	28	0	38
KIRKLARELİ	552	1	2.301	7	81	63	119	0	21
KIRŞEHİR	97	0	591	32	80	2	43	0	10
KOCAELİ	4.204	118	5.496	148	511	7	391	0	258
KONYA	1.756	9	4.276	226	523	6	362	0	199
KÜTAHYA	615	1	993	82	140	2	131	0	86
LEFKOŞE (KIBRIS)	71	3	4	0	0	0	-2	0	0
MAGUSA (KIBRIS)	0	0	0	0	0	0	0	0	0
MALATYA	492	3	1.102	25	77	0	101	0	77
MANİSA	1.303	9	2.766	149	221	14	183	0	111
MARDİN	332	2	1.346	10	44	8	59	0	55
MUĞLA	4.160	28	4.668	239	218	5	197	0	432
MUŞ	33	0	487	21	16	0	27	0	0
NEVŞEHİR	149	0	672	33	91	0	33	0	32
NİGDE	324	2	372	8	69	0	96	0	37
ORDU	535	3	1.382	32	132	1	96	0	28

Tablo 7: 2018 Yılı İllere Göre Yazılan Poliçe Adedi Dağılımı**(2018 Ocak - 2018 Mart verisi kullanılmıştır.)**

*Verilerin Son Güncellenme Tarihi: 31.07.2018 03:28

	SAĞLIK		SEYAHAT		SAĞLIK ACİL SAĞLIK		HASTALIK		YABANCILAR İÇİN SAĞLIK
OSMANİYE	353	1	2.106	59	107	0	118	0	13
RİZE	225	0	1.013	7	82	0	49	0	28
SAKARYA	1.938	10	2.598	107	170	0	230	0	357
SAMSUN	2.040	5	2.984	125	369	3	251	0	643
ŞANLIURFA	1.152	3	1.576	73	243	1	235	0	188
SİİRT	64	0	400	17	14	1	30	0	9
SİNOP	123	0	530	2	40	0	16	0	2
ŞIRNAK	76	0	599	6	43	3	13	0	7
SİVAS	184	1	1.494	32	193	0	96	0	27
TEKİRDAĞ	1.759	20	5.234	102	391	42	212	0	124
TOKAT	383	1	751	13	108	0	196	0	31
TRABZON	1.189	3	2.952	18	187	0	117	0	147
TUNCELİ	17	0	361	5	13	0	8	0	0
UŞAK	1.009	1	643	71	114	0	42	0	98
VAN	543	2	1.087	13	44	0	113	0	33
YALOVA	1.658	2	784	15	55	3	55	0	345
YOZGAT	225	0	768	24	80	0	34	0	43
YURTDIŞI	34	34	9.157	16	4	0	0	0	0
ZONGULDAK	570	5	1.120	23	167	4	123	0	72

Tablo 8: Poliçe Durumuna Göre Yıllar Bazında Yazılan Poliçe Adedi Dağılımı

(2014 Ocak - 2018 Mart verisi kullanılmıştır.

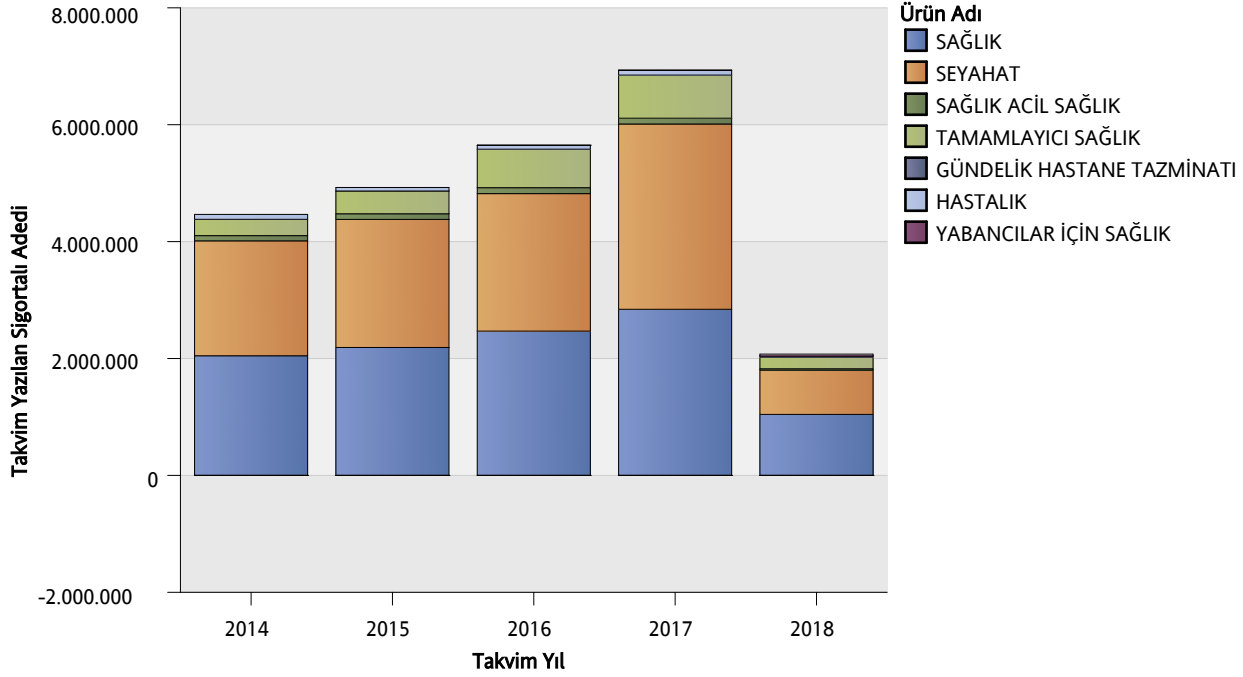
*Verilerin Son Güncellenme Tarihi: 31.07.2018 03:28

		2014	2015	2016	2017	2018
GÜNDELİK HASTANE TAZMİNATI	MERİ	100%	0,0%	0,0%	0,0%	0,0%
HASTALIK	İPTAL	10%	11%	8%	10%	9%
	MERİ	90%	89%	92%	90%	91%
SAĞLIK	İPTAL	9%	7%	11%	8%	5%
	MERİ	91%	93%	89%	92%	95%
SAĞLIK ACİL SAĞLIK	İPTAL	22%	17%	15%	12%	7%
	MERİ	78%	83%	85%	88%	93%
SEYAHAT	İPTAL	7%	7%	6%	6%	6%
	MERİ	93%	93%	94%	94%	94%
TAMAMLAYICI SAĞLIK	İPTAL	14%	17%	20%	19%	17%
	MERİ	86%	83%	80%	81%	83%
YABANCILAR İÇİN SAĞLIK	İPTAL	0,0%	0,0%	88%	6%	3%
	MERİ	0,0%	0,0%	12%	94%	97%

Grafik 1: Yazılan Sigortalı Sayısı Dağılımı

(2014 Ocak - 2018 Mart verisi kullanılmıştır.)

*Verilerin Son Güncellenme Tarihi: 31.07.2018 03:28

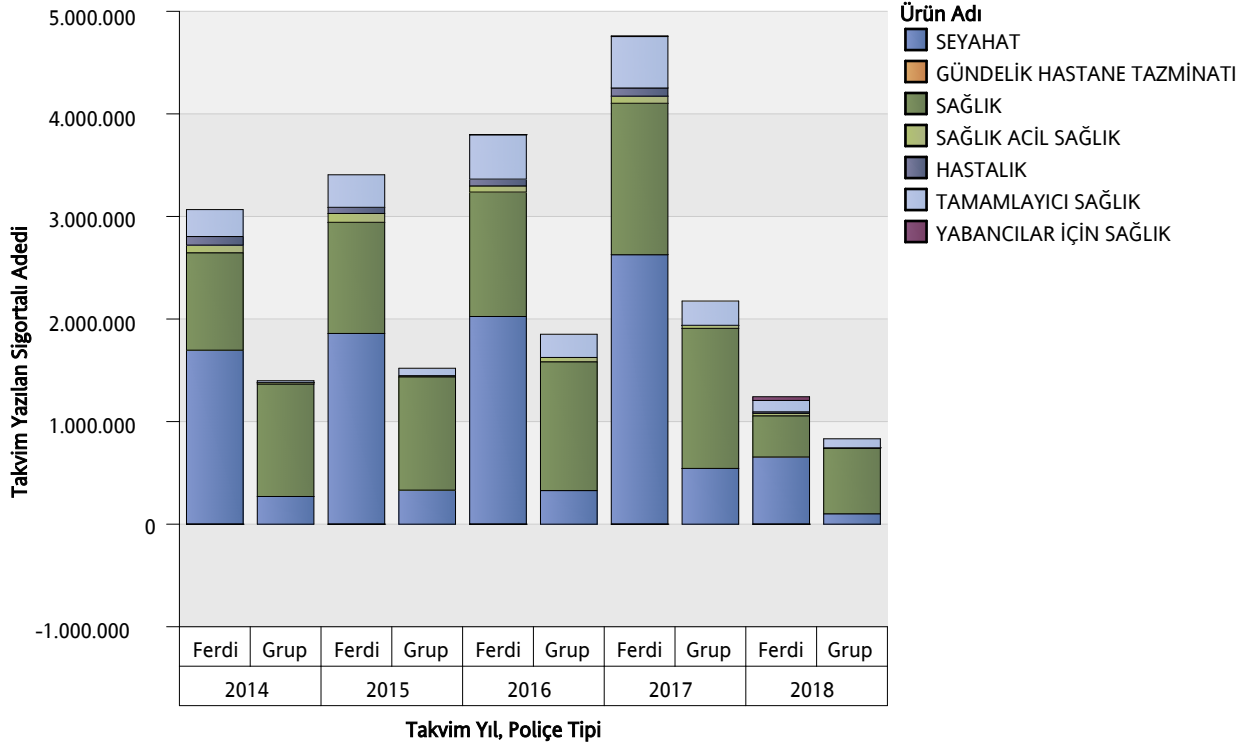


ÜRÜN GRUBU	2014	2015	2016	2017	2018
SAĞLIK	2.047.489	2.188.678	2.468.806	2.841.934	1.043.358
SEYAHAT	1.965.967	2.191.275	2.352.296	3.170.463	756.211
SAĞLIK ACİL SAĞLIK	89.416	97.047	101.777	99.130	25.089
TAMAMLAYICI SAĞLIK	278.747	389.144	658.600	737.842	198.671
GÜNDELİK HASTANE TAZMİNATI	-4	-11	-12	-3	-1
HASTALIK	83.776	60.021	66.763	79.824	15.506
YABANCILAR İÇİN SAĞLIK	0	0	27	6.801	36.416

Grafik 2: Ürün Grubu ve Poliçe Tipine Göre Yazılan Sigortalı Sayısı Dağılımı

(2014 Ocak - 2018 Mart verisi kullanılmıştır.)

*Verilerin Son Güncellenme Tarihi: 31.07.2018 03:28

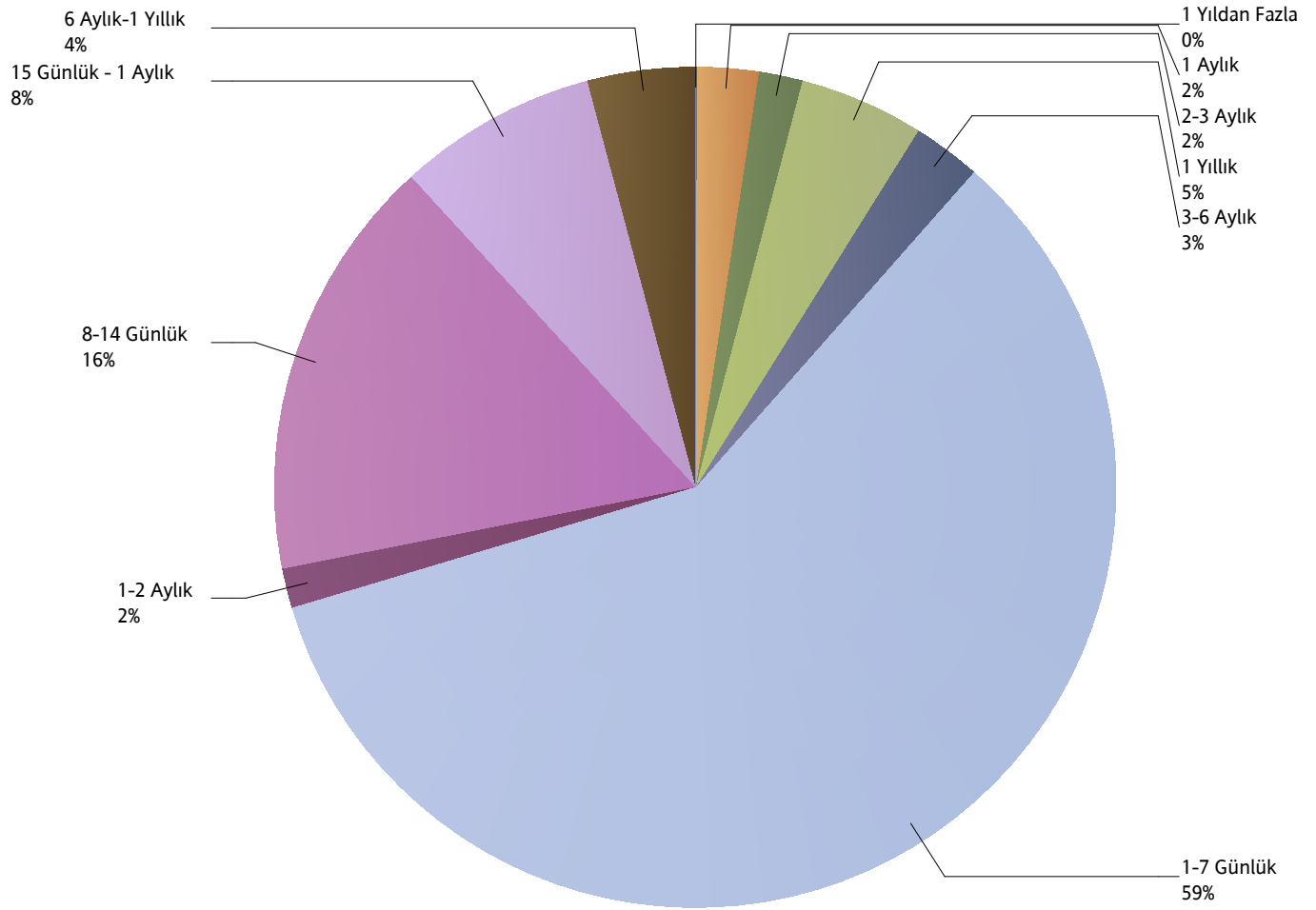


ÜRÜN GRUBU	2014		2015		2016		2017		2018	
	Grup	Ferdî	Grup	Ferdî	Grup	Ferdî	Grup	Ferdî	Grup	Ferdî
SAĞLIK	1.097.351	950.138	1.105.074	1.083.604	1.255.914	1.212.892	1.365.436	1.476.498	641.430	401.928
SEYAHAT	269.727	1.696.240	331.898	1.859.377	327.518	2.024.778	543.512	2.626.951	101.355	654.856
SAĞLIK ACİL SAĞLIK	14.996	74.420	10.720	86.327	41.647	60.130	29.603	69.527	1.662	23.427
TAMAMLAYICI SAĞLIK	15.962	262.785	71.888	317.256	226.174	432.426	236.408	501.434	88.010	110.661
GÜNDELİK HASTANE TAZMİNATI	0	-4	0	-11	0	-12	0	-3	0	-1
HASTALIK	280	83.496	389	59.632	359	66.404	315	79.509	75	15.431
YABANCILAR İÇİN SAĞLIK	0	0	0	0	0	27	0	6.801	0	36.416

Grafik 3: Yazılan Seyahat Sigortalarında Vade Dağılımı

(2018 Ocak - 2018 Mart verisi kullanılmıştır.)

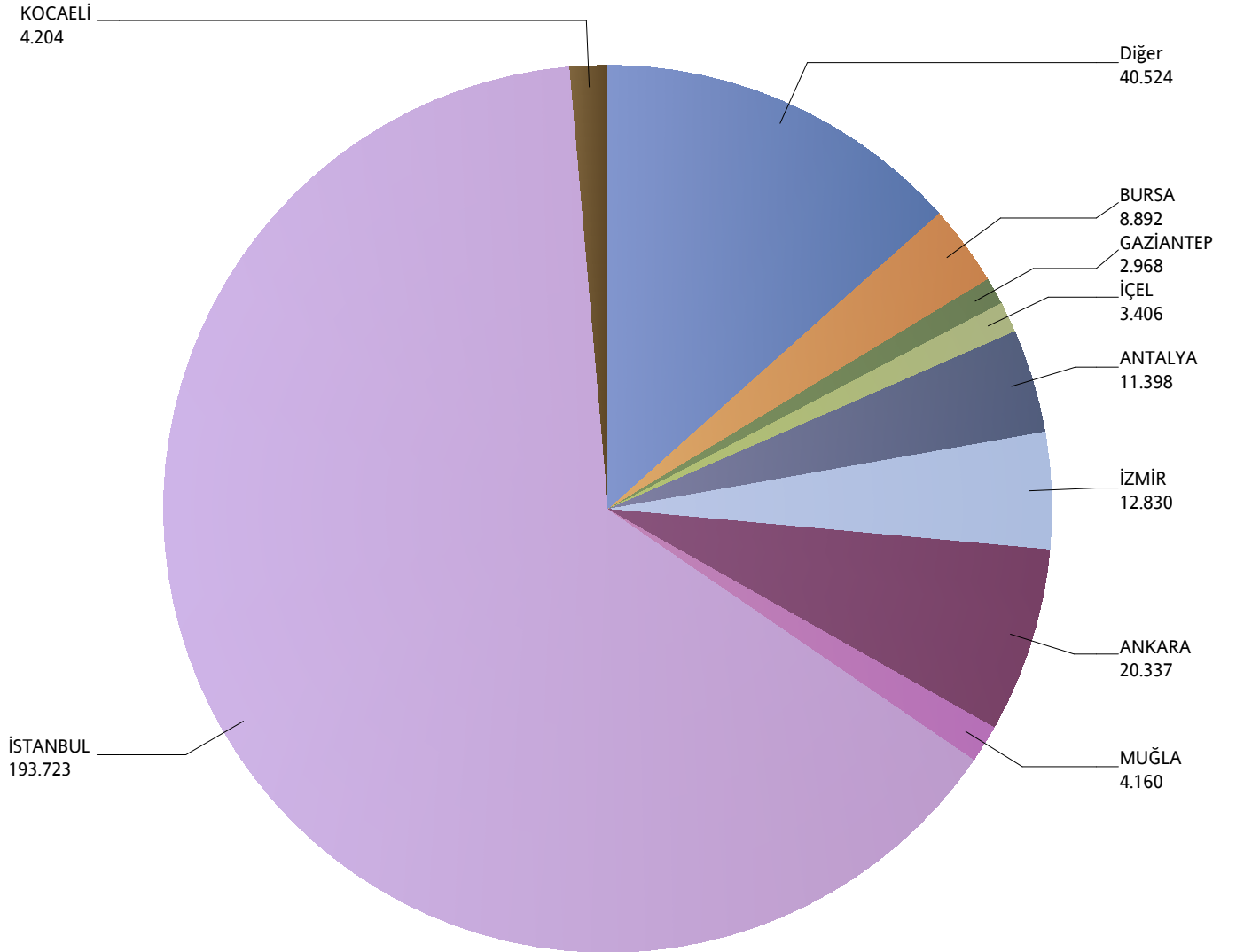
*Verilerin Son Güncellenme Tarihi: 31.07.2018 03:28



Grafik 4: Yazılan Bireysel Sağlık Sigortaları Poliçe Adetlerinin 2018 Yılı İller Dağılımı

(2018 Ocak - 2018 Mart verisi kullanılmıştır.)

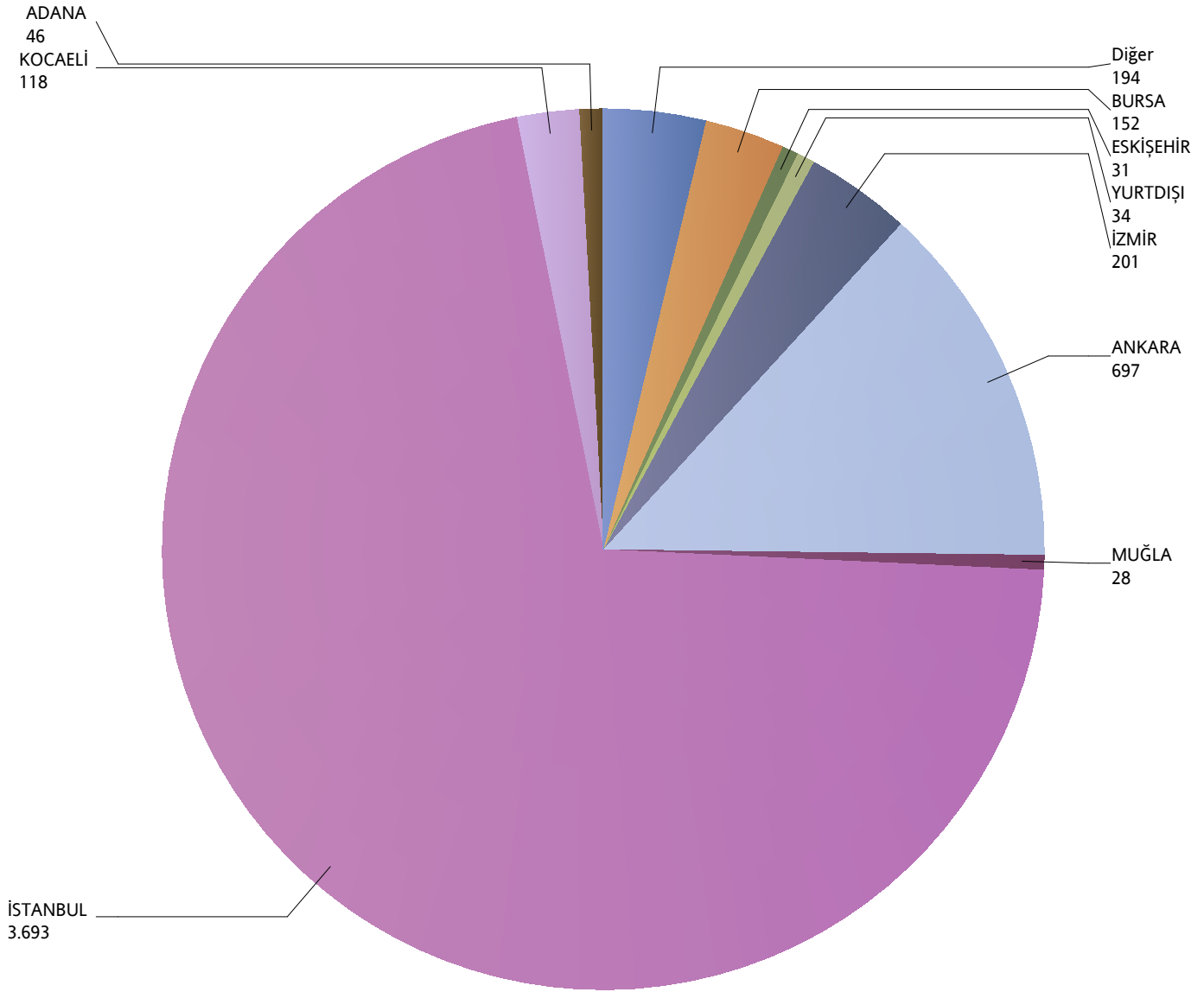
*Verilerin Son Güncellenme Tarihi: 31.07.2018 03:28



Grafik 5: Yazılan Kurumsal Sağlık Sigortaları Poliçe Adetlerinin 2018 Yılı İller Dağılımı

(2018 Ocak - 2018 Mart verisi kullanılmıştır.)

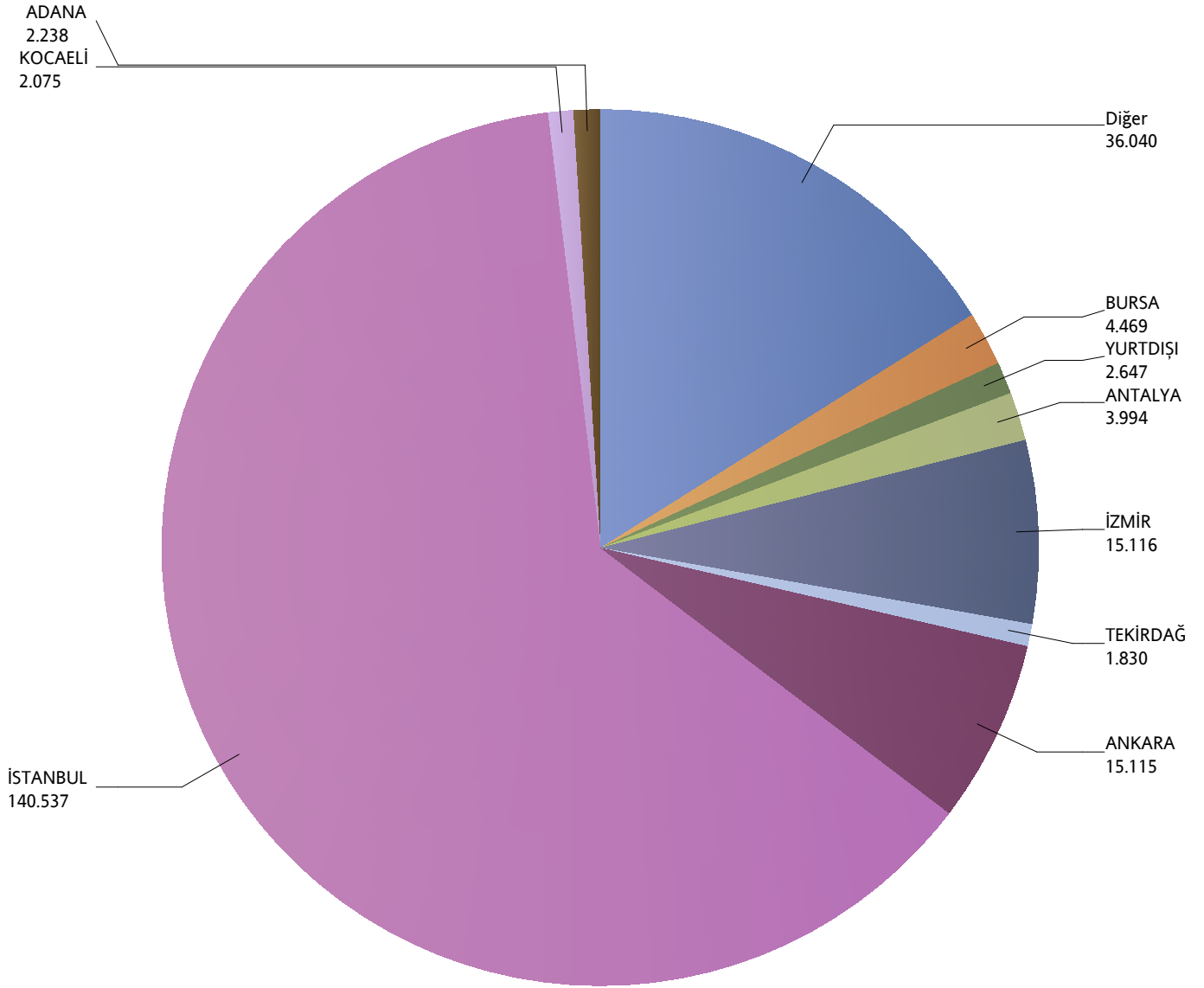
*Verilerin Son Güncellenme Tarihi: 31.07.2018 03:28



Grafik 6: Yazılan Bireysel Seyahat Sigortaları Poliçe Adetlerinin 2018 Yılı İller Dağılımı

(2018 Ocak - 2018 Mart verisi kullanılmıştır.)

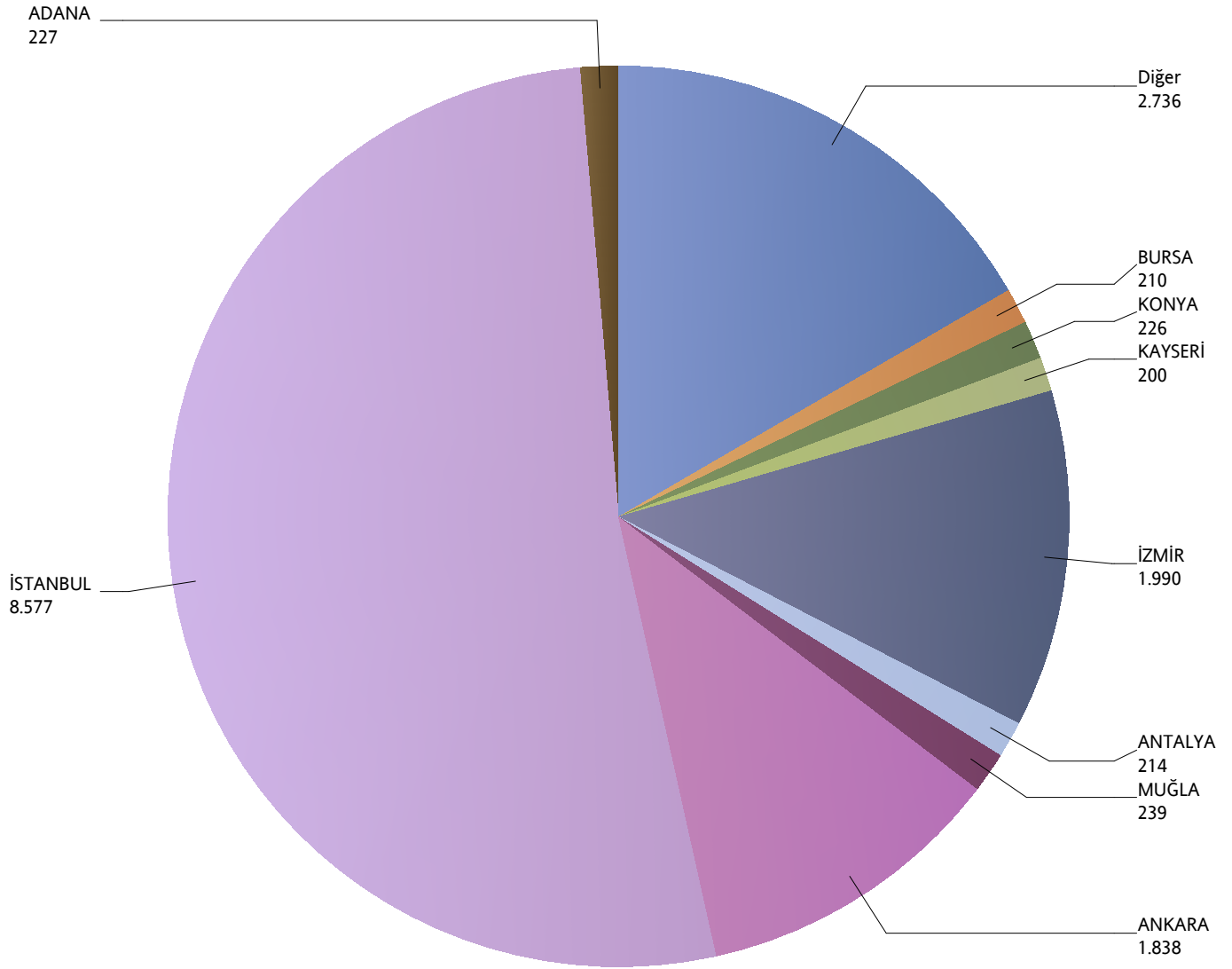
*Verilerin Son Güncellenme Tarihi: 31.07.2018 03:28



Grafik 7: Yazılan Kurumsal Seyahat Sigortaları Poliçe Adetlerinin 2018 Yılı İller Dağılımı

(2018 Ocak - 2018 Mart verisi kullanılmıştır.)

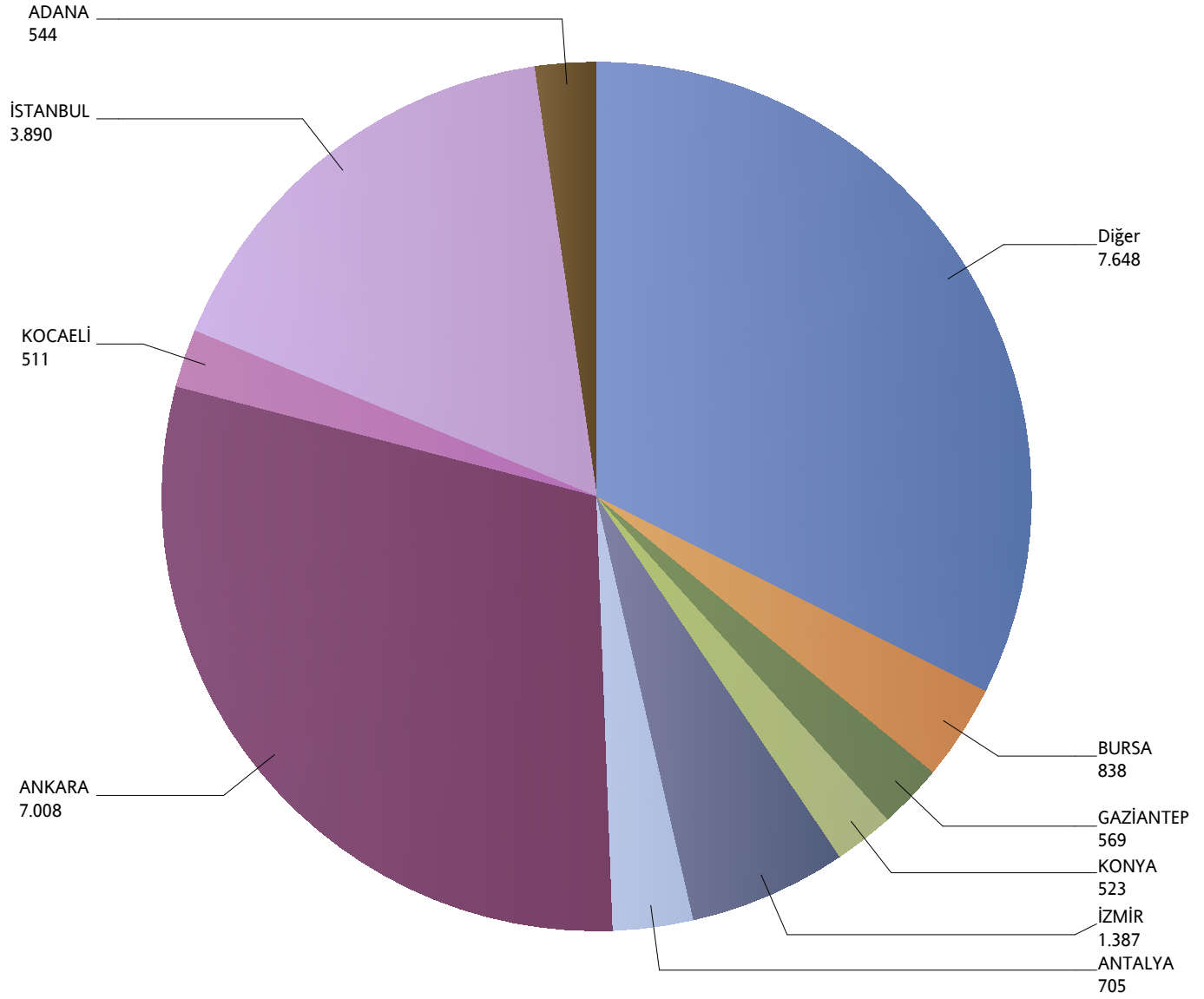
*Verilerin Son Güncellenme Tarihi: 31.07.2018 03:28



Grafik 8: Yazılan Bireysel Acil Sağlık Sigortaları Poliçe Adetlerinin 2018 Yılı İller Dağılımı

(2018 Ocak - 2018 Mart verisi kullanılmıştır.)

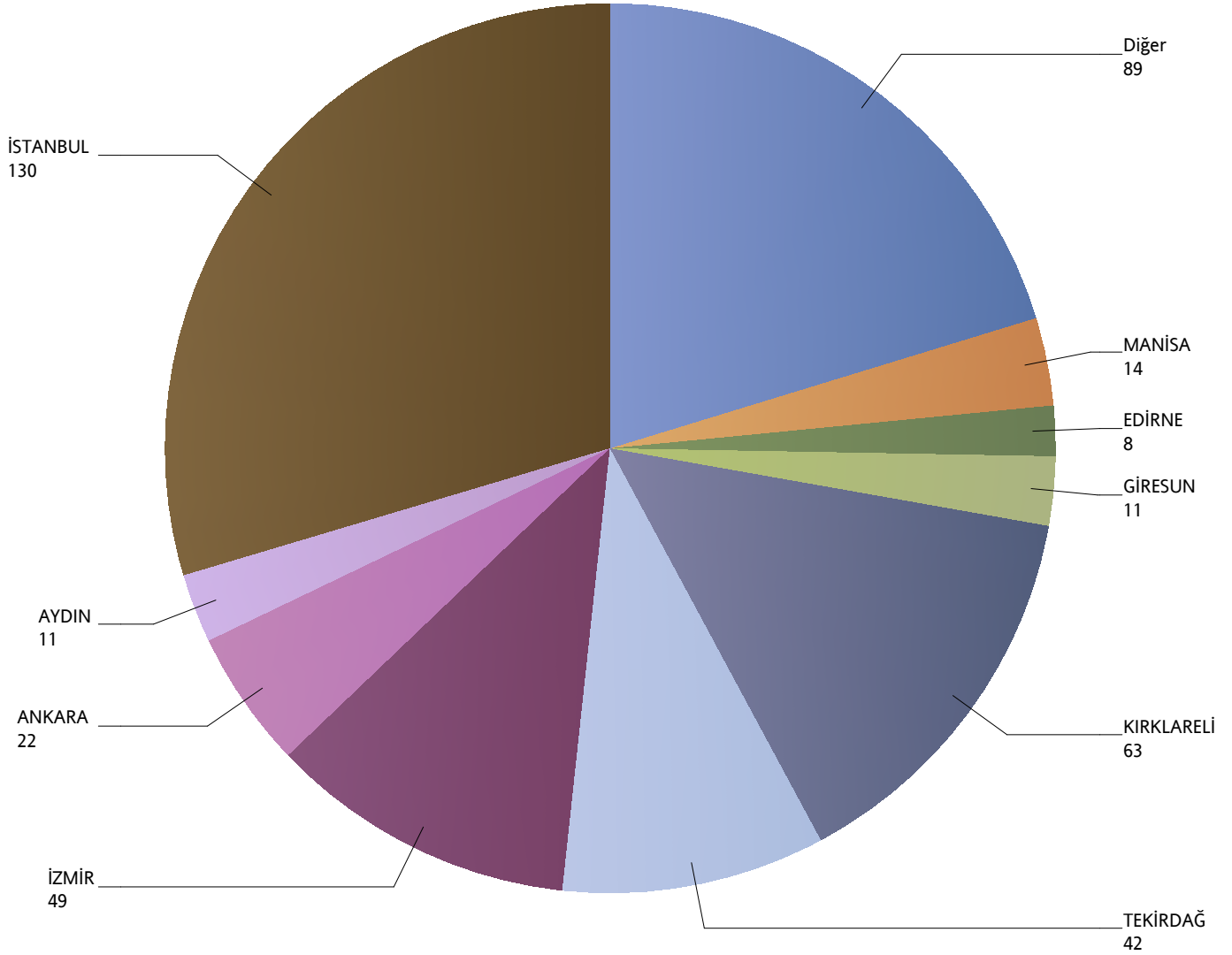
*Verilerin Son Güncellenme Tarihi: 31.07.2018 03:28



Grafik 9: Yazılan Kurumsal Acil Seyahat Sigortaları Poliçe Adetlerinin 2018 Yılı İller Dağılımı

(2018 Ocak - 2018 Mart verisi kullanılmıştır.)

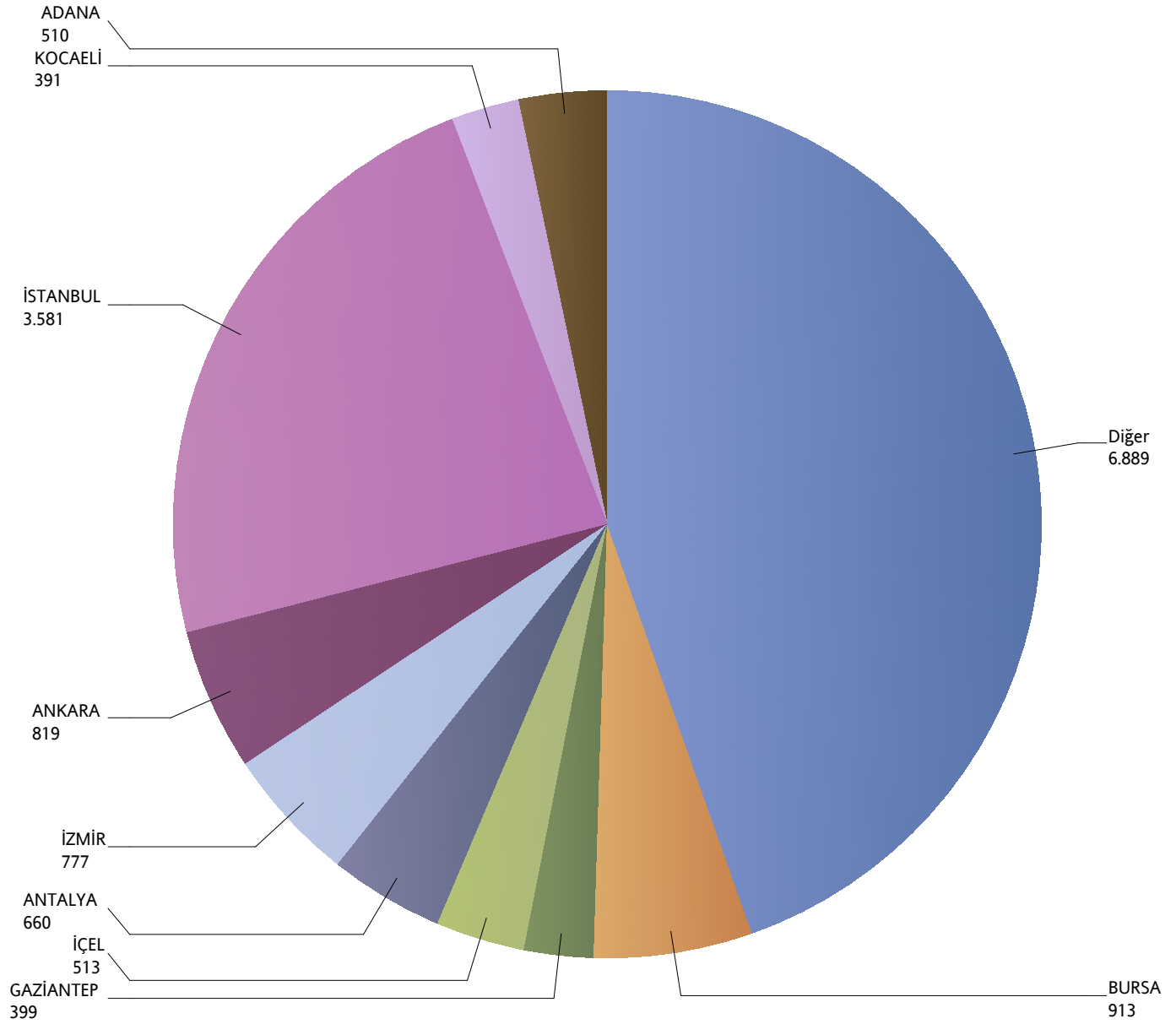
*Verilerin Son Güncellenme Tarihi: 31.07.2018 03:28



Grafik 10: Yazılan Bireysel Hastalık Sigortaları Poliçe Adetlerinin 2018 Yılı İller Dağılımı

(2018 Ocak - 2018 Mart verisi kullanılmıştır.)


*Verilerin Son Güncellenme Tarihi: 31.07.2018 03:28



Grafik 11: Yazılan Bireysel Gündelik Hastane Tazminatı Sigortaları Poliçe Adetlerinin 2018 Yılı İller Dağılımı

(2018 Ocak - 2018 Mart verisi kullanılmıştır.)

*Verilerin Son Güncellenme Tarihi: 31.07.2018 03:28



KONYA
-1