

Ocak
2018

SAGMER İstatistikleri



Sigorta
Bilgi ve Gözetim
Merkezi

Tablo 1: Ödeme Yöntemine Göre Yazılan Poliçe Adedi Dağılımı

*Verilerin Son Güncellenme Tarihi: 18.12.2018 03:49

ÜRÜN GRUBU	ÖDEME TİPİ	2017		2018	
		Ocak		Ocak	
		Ferdi	Grup	Ferdi	Grup
SAĞLIK	BANKAYA ÖDEME	6,5%	24,1%	5,6%	27,5%
	ÇEK	0,0%	0,3%	0,0%	0,2%
	DİĞER	26,5%	10,1%	27,5%	9,2%
	EFT	1,1%	0,3%	2,0%	0,7%
	HAVALE	6,6%	7,0%	10,3%	2,5%
	HESAPTAN ÇEKİM	0,0%	0,0%	0,0%	0,0%
	KREDİ KARTI	41,2%	45,7%	36,3%	48,1%
	NAKİT	18,2%	12,4%	18,3%	11,8%
	OTOMATİK ÖDEME	0,0%	0,0%	0,0%	0,0%
SEYAHAT	BANKAYA ÖDEME	1,3%	0,0%	1,0%	0,0%
	DİĞER	8,3%	7,0%	12,4%	6,2%
	EFT	10,0%	0,0%	11,4%	0,0%
	HAVALE	0,0%	1,8%	0,0%	53,0%
	HESAPTAN ÇEKİM	1,2%	0,0%	0,9%	0,0%
	KREDİ KARTI	35,3%	27,7%	15,1%	27,6%
	NAKİT	43,8%	63,4%	59,3%	13,2%
	OTOMATİK ÖDEME	0,0%	0,0%	0,0%	0,0%
SAĞLIK ACİL SAĞLIK	BANKAYA ÖDEME	19,7%	6,8%	9,6%	14,7%
	DİĞER	0,0%	6,8%	0,0%	11,8%
	EFT	0,6%	0,0%	0,0%	0,0%
	HAVALE	0,0%	2,3%	0,0%	0,0%
	HESAPTAN ÇEKİM	8,6%	0,0%	11,4%	0,0%
	KREDİ KARTI	27,7%	29,5%	11,6%	20,6%
	NAKİT	43,3%	54,5%	66,9%	52,9%
	OTOMATİK ÖDEME	0,0%	0,0%	0,4%	0,0%
TAMAMLAYICI SAĞLIK	BANKAYA ÖDEME	0,0%	2,9%	0,0%	3,8%
	DİĞER	3,4%	24,7%	7,2%	17,9%
	HAVALE	19,0%	38,2%	8,5%	38,8%
	HESAPTAN ÇEKİM	49,7%	0,0%	45,4%	0,0%
	KREDİ KARTI	22,5%	15,9%	33,6%	14,2%
	NAKİT	5,3%	18,2%	5,2%	25,4%
	OTOMATİK ÖDEME	0,0%	0,0%	0,0%	0,0%
GÜNDELİK HASTANE TAZMİNATI	NAKİT	0,0%	0,0%	0,0%	0,0%
HASTALIK	BANKAYA ÖDEME	22,9%	0,0%	19,1%	0,0%

Tablo 1: Ödeme Yöntemine Göre Yazılan Poliçe Adedi Dağılımı

*Verilerin Son Güncellenme Tarihi: 18.12.2018 03:49

		2017		2018	
		Ocak		Ocak	
HASTALIK	DİĞER	26,1%	0,0%	40,8%	0,0%
	EFT	0,0%	0,0%	0,0%	0,0%
	HAVALE	0,3%	0,0%	0,1%	0,0%
	HESAPTAN ÇEKİM	0,0%	0,0%	0,0%	0,0%
	KREDİ KARTI	48,9%	0,0%	30,2%	0,0%
	NAKİT	1,8%	100,0%	9,9%	100,0%
YABANCILAR İÇİN SAĞLIK	BANKAYA ÖDEME	0,0%	0,0%	0,4%	0,0%
	DİĞER	1,7%	0,0%	2,8%	0,0%
	HAVALE	17,2%	0,0%	0,0%	0,0%
	KREDİ KARTI	81,0%	0,0%	73,7%	0,0%
	NAKİT	0,0%	0,0%	23,0%	0,0%

Tablo 2: Pazarlama Yöntemine Göre Yazılan Poliçe Adedi Dağılımı

*Verilerin Son Güncellenme Tarihi: 18.12.2018 03:49

ÜRÜN GRUBU	ÜRETİM KAYNAĞI	2017		2018	
		Ocak		Ocak	
		Ferdi	Grup	Ferdi	Grup
SAĞLIK	ACENTE	81,5%	17,8%	75,4%	21,4%
	BANKA	0,9%	0,4%	0,7%	1,3%
	BROKER	4,6%	35,4%	14,0%	30,9%
	ÇAĞRI MERKEZİ	11,3%	0,0%	9,0%	0,0%
	DİREKT	1,7%	46,3%	0,7%	46,2%
	SATIŞ OFİSİ	0,0%	0,1%	0,3%	0,2%
	WEB	0,0%	0,0%	0,0%	0,0%
SEYAHAT	ACENTE	68,8%	77,0%	81,1%	80,9%
	ATM	0,0%	0,0%	0,0%	0,0%
	BANKA	6,8%	0,2%	4,9%	0,2%
	BROKER	1,1%	0,1%	2,5%	0,1%
	ÇAĞRI MERKEZİ	0,3%	0,0%	0,2%	0,0%
	DİREKT	1,8%	0,6%	1,4%	0,4%
	SATIŞ OFİSİ	0,1%	0,0%	0,1%	0,0%
WEB	21,2%	22,1%	10,0%	18,5%	
SAĞLIK ACİL SAĞLIK	ACENTE	23,9%	22,7%	10,6%	29,4%
	ATM	0,0%	0,0%	0,0%	0,0%
	BANKA	70,6%	63,6%	87,1%	55,9%
	BROKER	4,4%	4,5%	2,0%	2,9%
	ÇAĞRI MERKEZİ	0,0%	0,0%	0,0%	0,0%
	DİREKT	0,9%	9,1%	0,2%	11,8%
	SATIŞ OFİSİ	0,0%	0,0%	0,1%	0,0%
WEB	0,1%	0,0%	0,0%	0,0%	
TAMAMLAYICI SAĞLIK	ACENTE	23,3%	68,2%	38,6%	70,4%
	BANKA	73,7%	6,5%	57,9%	6,7%
	BROKER	1,9%	20,6%	2,5%	18,8%
	DİREKT	1,1%	4,7%	0,9%	4,2%
	WEB	0,0%	0,0%	0,0%	0,0%
GÜNDELİK HASTANE TAZMİNATI	BANKA	0,0%	0,0%	0,0%	0,0%
HASTALIK	ACENTE	42,2%	0,0%	51,3%	0,0%
	ATM	0,0%	0,0%	0,0%	0,0%
	BANKA	13,8%	0,0%	34,8%	0,0%
	BROKER	1,1%	100,0%	1,6%	100,0%
	ÇAĞRI MERKEZİ	0,0%	0,0%	0,3%	0,0%

Tablo 2: Pazarlama Yöntemine Göre Yazılan Poliçe Adedi Dağılımı

*Verilerin Son Güncellenme Tarihi: 18.12.2018 03:49

		2017		2018	
		Ocak		Ocak	
HASTALIK	DİREKT	42,9%	0,0%	11,8%	0,0%
	SATIŞ OFİSİ	0,0%	0,0%	0,2%	0,0%
YABANCILAR İÇİN SAĞLIK	ACENTE	94,9%	0,0%	99,6%	0,0%
	BROKER	5,1%	0,0%	0,4%	0,0%
	ÇAĞRI MERKEZİ	0,0%	0,0%	0,0%	0,0%
	DİREKT	0,0%	0,0%	0,0%	0,0%

Tablo 3: Yenileme Yapısına Göre Yazılan Poliçe Adetleri Dağılımı

*Verilerin Son Güncellenme Tarihi: 18.12.2018 03:49

ÜRÜN GRUBU	YENİLEME TİPİ	2017		2018	
		Ocak		Ocak	
		Ferdi	Grup	Ferdi	Grup
SAĞLIK	Geçiş	8,0%	0,4%	12,8%	0,1%
	Yeni İş	53,8%	19,5%	47,9%	13,2%
	Yenileme	38,1%	80,0%	39,3%	86,7%
SEYAHAT	Geçiş	4,8%	2,3%	4,8%	3,1%
	Yeni İş	86,4%	96,3%	69,3%	95,7%
	Yenileme	8,8%	1,4%	26,0%	1,2%
SAĞLIK ACİL SAĞLIK	Geçiş	0,0%	0,0%	0,1%	0,0%
	Yeni İş	100,0%	47,7%	93,9%	58,8%
	Yenileme	0,0%	52,3%	6,0%	41,2%
TAMAMLAYICI SAĞLIK	Geçiş	0,2%	0,0%	0,3%	0,0%
	Yeni İş	74,8%	67,6%	80,3%	53,3%
	Yenileme	25,0%	32,4%	19,4%	46,7%
GÜNDELİK HASTANE TAZMİNATI	Yeni İş	0,0%	0,0%	0,0%	0,0%
HASTALIK	Geçiş	0,0%	0,0%	5,9%	0,0%
	Yeni İş	85,2%	0,0%	75,4%	0,0%
	Yenileme	14,8%	100,0%	18,7%	100,0%
YABANCILAR İÇİN SAĞLIK	Yeni İş	58,6%	0,0%	77,7%	0,0%
	Yenileme	41,4%	0,0%	22,3%	0,0%

Tablo 4: Saęlık Sigortalarında Yenileme Yılına Gre Yazılan Polie Adedi Daęılımı

*Verilerin Son Gncellenme Tarihi: 18.12.2018 03:49

		2017		2018	
		Ocak		Ocak	
RN GRUBU	YENİLEME YILI	Ferdi	Grup	Ferdi	Grup
SAęLIK	0-4	91,2%	76,4%	91,3%	75,1%
	5-10	5,8%	19,5%	5,5%	21,4%
	11-20	2,8%	3,7%	2,9%	3,3%
	20<	0,2%	0,4%	0,3%	0,3%

Tablo 5: Vade Yapısına Göre Yazılan Poliçe Adedi Dağılımı

*Verilerin Son Güncellenme Tarihi: 18.12.2018 03:49

ÜRÜN GRUBU	VADE SÜRESİ (AY)	2017		2018	
		Ocak		Ocak	
		Ferdi	Grup	Ferdi	Grup
SAĞLIK	1	50,3%	54,4%	52,9%	56,2%
	2-6	8,0%	30,8%	7,1%	30,1%
	7-12	41,7%	14,9%	39,9%	13,7%
SEYAHAT	1	99,6%	99,7%	99,7%	99,9%
	2-6	0,4%	0,3%	0,3%	0,1%
	7-12	0,0%	0,0%	0,0%	0,0%
SAĞLIK ACİL SAĞLIK	1	82,2%	43,2%	92,8%	67,6%
	2-6	4,0%	13,6%	1,0%	17,6%
	7-12	13,7%	43,2%	6,2%	14,7%
TAMAMLAYICI SAĞLIK	1	77,4%	22,4%	64,5%	17,1%
	2-6	7,9%	45,9%	9,4%	57,1%
	7-12	14,7%	31,8%	26,1%	25,8%
GÜNDELİK HASTANE TAZMİNATI	1	0,0%	0,0%	0,0%	0,0%
HASTALIK	1	64,2%	100,0%	74,5%	100,0%
	2-6	2,6%	0,0%	4,0%	0,0%
	7-12	33,2%	0,0%	21,5%	0,0%
YABANCILAR İÇİN SAĞLIK	1	65,5%	0,0%	98,6%	0,0%
	2-6	5,2%	0,0%	1,1%	0,0%
	7-12	29,3%	0,0%	0,3%	0,0%

Tablo 6: Döviz Tipine Göre Yazılan Poliçe Adedi Dağılımı

*Verilerin Son Güncellenme Tarihi: 18.12.2018 03:49

ÜRÜN GRUBU	DÖVİZ TİPİ	2017		2018	
		Ocak		Ocak	
		Ferdi	Grup	Ferdi	Grup
SAĞLIK	EUR	0,0%	0,0%	0,0%	0,0%
	TRY	100,0%	100,0%	100,0%	100,0%
	USD	0,0%	0,0%	0,0%	0,0%
SEYAHAT	EUR	47,5%	25,3%	37,3%	27,5%
	TRY	52,0%	74,7%	57,4%	72,4%
	USD	0,6%	0,0%	5,2%	0,1%
SAĞLIK ACİL SAĞLIK	EUR	0,0%	0,0%	0,0%	0,0%
	TRY	100,0%	100,0%	100,0%	100,0%
TAMAMLAYICI SAĞLIK	TRY	100,0%	100,0%	100,0%	100,0%
GÜNDELİK HASTANE TAZMİNATI	TRY	0,0%	0,0%	0,0%	0,0%
HASTALIK	EUR	0,0%	0,0%	3,5%	0,0%
	TRY	100,0%	0,0%	96,5%	0,0%
	USD	0,0%	100,0%	0,0%	100,0%
YABANCILAR İÇİN SAĞLIK	TRY	100,0%	0,0%	100,0%	0,0%

Tablo 7: 2018 Yılı İllere Göre Yazılan Poliçe Adedi Dağılımı**(2018 Ocak verisi kullanılmıştır.)**

*Verilerin Son Güncellenme Tarihi: 18.12.2018 03:49

İL	SAĞLIK		SEYAHAT		SAĞLIK ACİL SAĞLIK		HASTALIK		YABANCILAR İÇİN SAĞLIK
	Ferdi	Grup	Ferdi	Grup	Ferdi	Grup	Ferdi	Grup	Ferdi
ADANA	945	37	2.063	55	117	0	198	0	36
ADİYAMAN	70	1	304	5	9	0	8	0	2
AFYON	132	3	379	19	25	0	44	0	6
AĞRI	40	0	150	3	13	0	3	0	3
AKSARAY	70	1	393	7	20	0	15	0	39
AMASYA	64	0	262	2	14	0	26	0	0
ANKARA	7.114	279	13.733	823	1.935	4	233	0	220
ANTALYA	4.035	19	4.269	109	188	0	188	0	250
ARDAHAN	4	0	64	1	1	0	10	0	0
ARTVİN	31	0	161	4	8	0	19	0	2
AYDIN	414	6	1.118	55	36	1	76	0	27
BALIKESİR	542	4	1.233	44	68	0	135	0	10
BARTIN	35	0	101	2	14	0	12	0	0
BATMAN	57	0	233	5	21	0	20	0	3
BAYBURT	0	0	55	9	3	0	0	0	0
BİLECİK	25	-1	111	0	4	0	12	0	1
BİNGÖL	8	0	174	-1	5	0	31	0	1
BİTLİS	15	0	134	0	6	0	3	0	1
BOLU	161	0	255	12	27	0	22	0	16
BURDUR	79	0	151	3	8	0	12	0	5
BURSA	2.725	87	4.770	80	268	0	305	0	115
ÇANAKKALE	296	5	629	22	33	0	46	0	10
ÇANKIRI	18	0	80	0	7	0	5	0	1
ÇORUM	189	1	347	23	31	0	32	0	8
DENİZLİ	394	3	884	53	64	0	72	0	30
DİĞER	0	0	0	0	0	0	0	0	0
DİYARBAKIR	203	2	649	7	58	0	53	0	2
DÜZCE	107	1	282	6	14	0	9	0	17
EDİRNE	207	0	1.793	14	7	0	38	0	15
ELAZIĞ	93	1	411	3	8	0	24	0	0
ERZİNCAN	22	0	213	4	6	0	9	0	1
ERZURUM	77	1	363	8	25	0	8	0	2
ESKİŞEHİR	361	23	985	51	53	-1	72	0	8

Tablo 7: 2018 Yılı İllere Göre Yazılan Poliçe Adedi Dağılımı**(2018 Ocak verisi kullanılmıştır.)**

*Verilerin Son Güncellenme Tarihi: 18.12.2018 03:49

	SAĞLIK		SEYAHAT		SAĞLIK ACİL SAĞLIK		HASTALIK		YABANCILAR İÇİN SAĞLIK
GAZİANTEP	1.139	4	1.525	33	75	0	105	0	23
GİRESUN	100	1	519	19	8	0	25	0	0
GİRNE (KIBRIS)	1	0	0	0	0	0	0	0	0
GÜMÜŞHANE	13	0	112	0	3	0	6	0	1
HAKKARİ	17	0	262	1	1	0	7	0	17
HATAY	323	9	1.095	21	32	0	106	0	6
İÇEL	1.011	5	1.401	43	84	0	184	0	216
İĞDIR	12	1	85	1	6	0	7	0	4
ISPARTA	120	3	298	7	4	0	16	0	1
İSTANBUL	66.663	2.458	140.601	9.700	1.218	10	1.033	0	1.616
İZMİR	3.986	131	13.970	798	371	4	288	1	78
K.MARAŞ	281	0	517	12	12	0	104	0	2
KARABÜK	167	1	161	0	16	0	16	0	7
KARAMAN	26	0	207	0	19	1	17	0	0
KARS	22	0	133	0	-2	0	3	0	11
KASTAMONU	68	0	169	33	20	0	13	0	6
KAYSERİ	167	5	1.046	61	49	0	81	0	32
KİLİS	104	0	61	0	12	0	6	0	2
KIRIKKALE	25	0	105	2	9	0	10	0	9
KIRKLARELİ	168	1	731	1	26	9	30	0	4
KIRŞEHİR	9	0	234	3	27	0	15	0	0
KOCAELİ	1.379	83	1.851	61	170	1	108	0	34
KONYA	518	6	1.580	76	264	3	106	0	26
KÜTAHYA	240	2	325	36	18	0	51	0	1
LEFKOŞE (KIBRIS)	27	2	1	0	0	0	0	0	0
MAGUSA (KIBRIS)	0	0	0	0	0	0	0	0	0
MALATYA	196	2	411	4	11	0	42	0	13
MANİSA	378	8	928	50	-30	-1	59	0	9
MARDİN	69	0	446	3	11	1	17	0	17
MUĞLA	1.325	22	1.821	72	53	0	84	0	40
MUŞ	7	0	179	3	9	0	12	0	0
NEVŞEHİR	35	0	235	14	20	0	10	0	5
NİGDE	106	1	121	5	10	0	35	0	3
ORDU	137	1	456	5	33	0	26	0	3

Tablo 7: 2018 Yılı İllere Göre Yazılan Poliçe Adedi Dağılımı

(2018 Ocak verisi kullanılmıştır.)

*Verilerin Son Güncellenme Tarihi: 18.12.2018 03:49

	SAĞLIK		SEYAHAT		SAĞLIK ACİL SAĞLIK		HASTALIK		YABANCILAR İÇİN SAĞLIK
OSMANİYE	102	0	519	6	25	0	35	0	1
RİZE	62	0	359	5	17	0	19	0	3
SAKARYA	605	7	888	76	38	0	80	0	49
SAMSUN	677	5	928	48	101	0	76	0	78
ŞANLIURFA	396	1	604	11	95	0	87	0	39
SİİRT	24	0	131	1	4	0	12	0	1
SİNOP	37	0	198	1	11	0	6	0	0
ŞIRNAK	19	0	188	1	8	0	6	0	5
SİVAS	52	1	497	13	28	0	22	0	0
TEKİRDAĞ	522	12	1.958	33	99	1	63	0	23
TOKAT	90	0	253	5	33	0	50	0	8
TRABZON	415	3	970	7	43	0	28	0	3
TUNCELİ	6	0	132	0	4	0	2	0	0
UŞAK	685	0	260	9	31	0	15	0	53
VAN	115	1	352	5	17	1	37	0	14
YALOVA	644	2	255	4	22	0	18	0	42
YOZGAT	54	0	280	13	10	0	11	0	12
YURTDIŞI	4	31	3.436	3	-1	0	0	0	0
ZONGULDAK	120	1	405	8	41	0	48	0	7

Tablo 8: Poliçe Durumuna Göre Yıllar Bazında Yazılan Poliçe Adedi Dağılımı

(2014 Ocak - 2018 Ocak verisi kullanılmıştır.

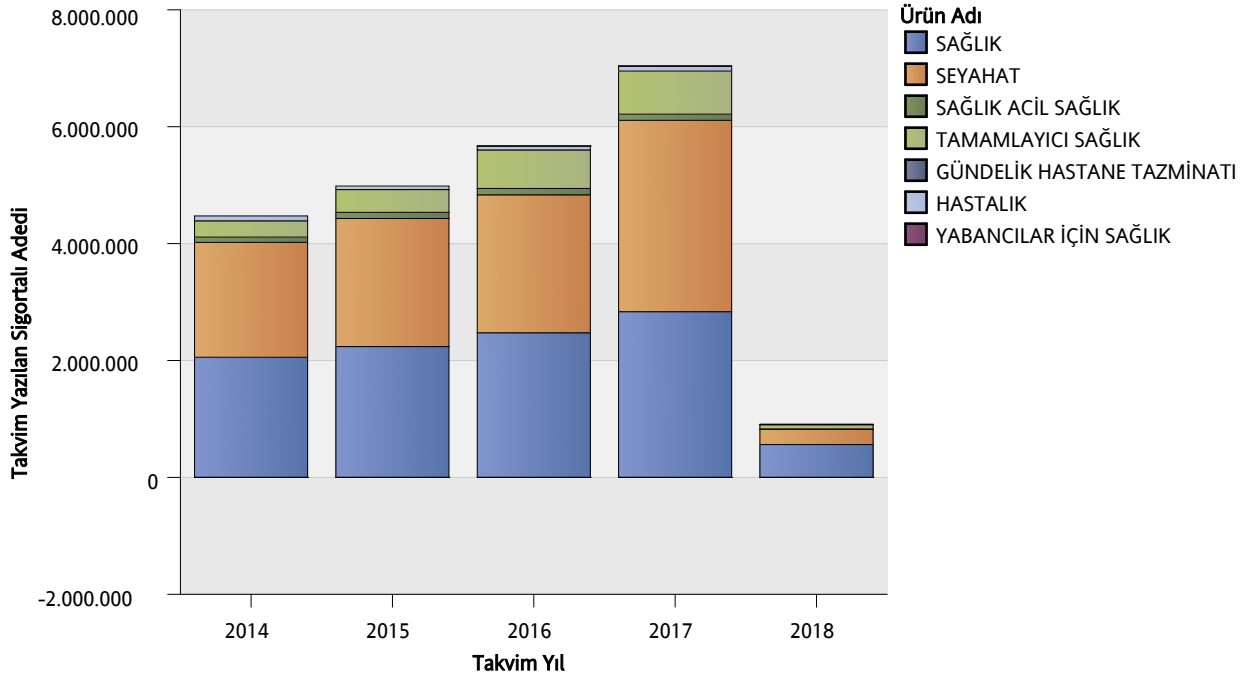
*Verilerin Son Güncellenme Tarihi: 18.12.2018 03:49

		2014	2015	2016	2017	2018
GÜNDELİK HASTANE TAZMİNATI	MERİ	100%	0,0%	0,0%	0,0%	0,0%
HASTALIK	İPTAL	10%	11%	8%	10%	11%
	MERİ	90%	89%	92%	90%	89%
SAĞLIK	İPTAL	9%	7%	11%	8%	6%
	MERİ	91%	93%	89%	92%	94%
SAĞLIK ACİL SAĞLIK	İPTAL	22%	15%	19%	20%	11%
	MERİ	78%	85%	81%	80%	89%
SEYAHAT	İPTAL	7%	7%	6%	5%	6%
	MERİ	93%	93%	94%	95%	94%
TAMAMLAYICI SAĞLIK	İPTAL	14%	17%	20%	20%	19%
	MERİ	86%	83%	80%	80%	81%
YABANCILAR İÇİN SAĞLIK	İPTAL	0,0%	0,0%	89%	6%	4%
	MERİ	0,0%	0,0%	11%	94%	96%

Grafik 1: Yazılan Sigortalı Sayısı Dağılımı

(2014 Ocak - 2018 Ocak verisi kullanılmıştır.)

*Verilerin Son Güncellenme Tarihi: 18.12.2018 03:49

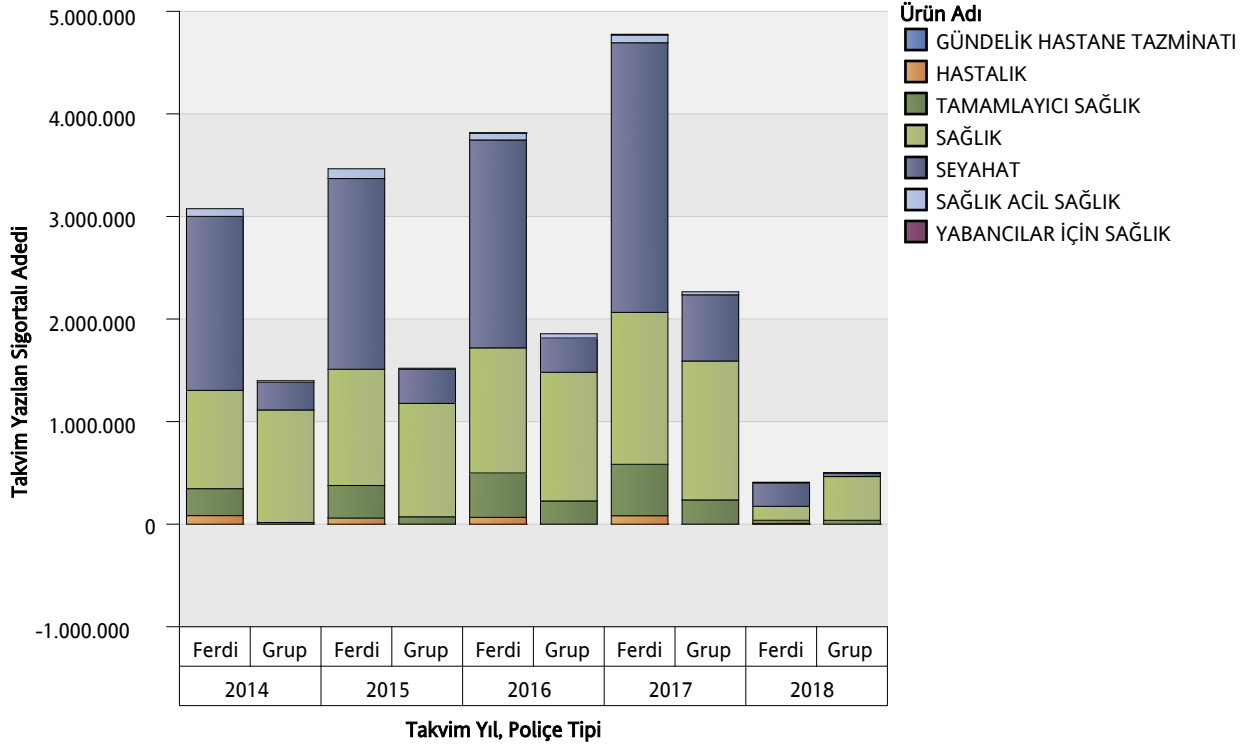


ÜRÜN GRUBU	2014	2015	2016	2017	2018
SAĞLIK	2.055.534	2.238.330	2.474.623	2.835.582	562.165
SEYAHAT	1.965.967	2.191.275	2.360.342	3.273.947	261.085
SAĞLIK ACİL SAĞLIK	89.726	105.806	109.168	105.065	6.977
TAMAMLAYICI SAĞLIK	278.747	389.144	658.600	737.499	70.853
GÜNDELİK HASTANE TAZMİNATI	-4	-11	-12	-3	-1
HASTALIK	83.776	60.021	66.763	82.586	5.052
YABANCILAR İÇİN SAĞLIK	0	0	28	6.814	3.388

Grafik 2: Ürün Grubu ve Poliçe Tipine Göre Yazılan Sigortalı Sayısı Dağılımı

(2014 Ocak - 2018 Ocak verisi kullanılmıştır.)

*Verilerin Son Güncellenme Tarihi: 18.12.2018 03:49

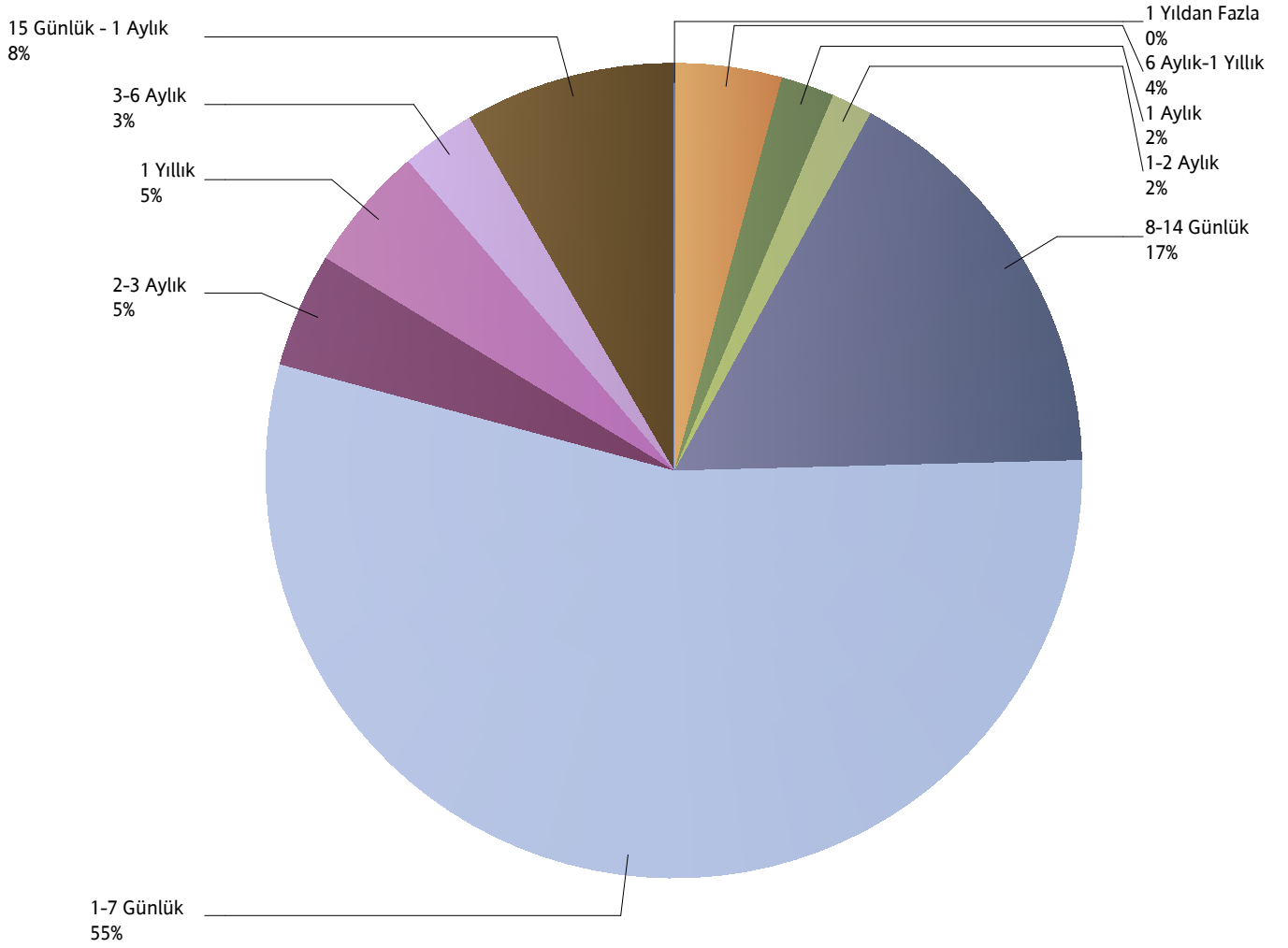


ÜRÜN GRUBU	2014		2015		2016		2017		2018	
	Grup	Ferdî	Grup	Ferdî	Grup	Ferdî	Grup	Ferdî	Grup	Ferdî
SAĞLIK	1.097.351	958.183	1.105.074	1.133.256	1.254.376	1.220.247	1.354.348	1.481.234	426.213	135.952
SEYAHAT	269.727	1.696.240	331.898	1.859.377	333.628	2.026.714	645.135	2.628.812	35.775	225.310
SAĞLIK ACİL SAĞLIK	14.996	74.730	10.720	95.086	41.647	67.521	29.530	75.535	793	6.184
TAMAMLAYICI SAĞLIK	15.962	262.785	71.888	317.256	226.174	432.426	236.198	501.301	37.697	33.156
GÜNDELİK HASTANE TAZMİNATI	0	-4	0	-11	0	-12	0	-3	0	-1
HASTALIK	280	83.496	389	59.632	359	66.404	315	82.271	68	4.984
YABANCILAR İÇİN SAĞLIK	0	0	0	0	0	28	0	6.814	0	3.388

Grafik 3: Yazılan Seyahat Sigortalarında Vade Dağılımı

(2018 Ocak verisi kullanılmıştır.)

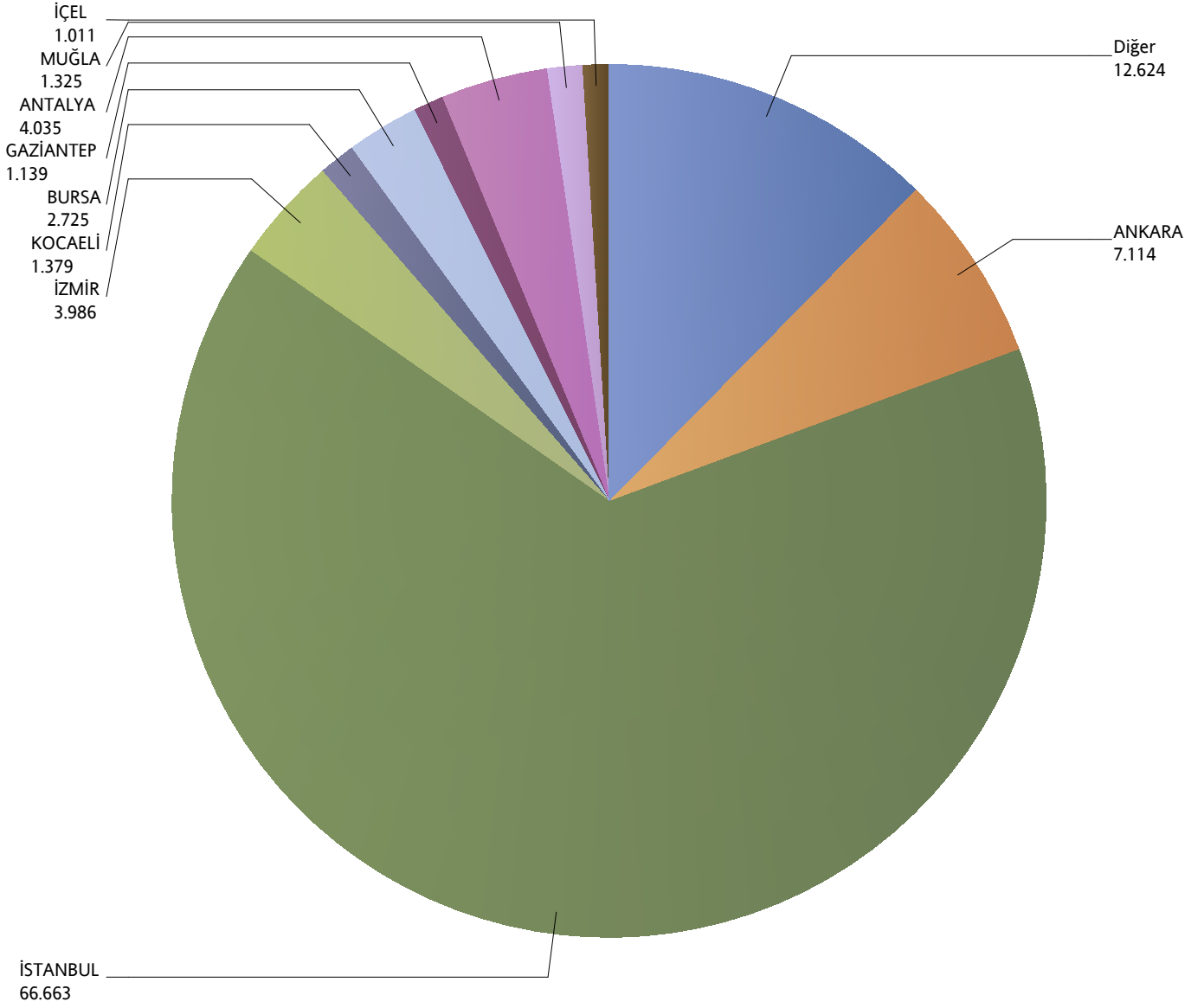
*Verilerin Son Güncellenme Tarihi: 18.12.2018 03:49



Grafik 4: Yazılan Bireysel Sağlık Sigortaları Poliçe Adetlerinin 2018 Yılı İller Dağılımı

(2018 Ocak verisi kullanılmıştır.)

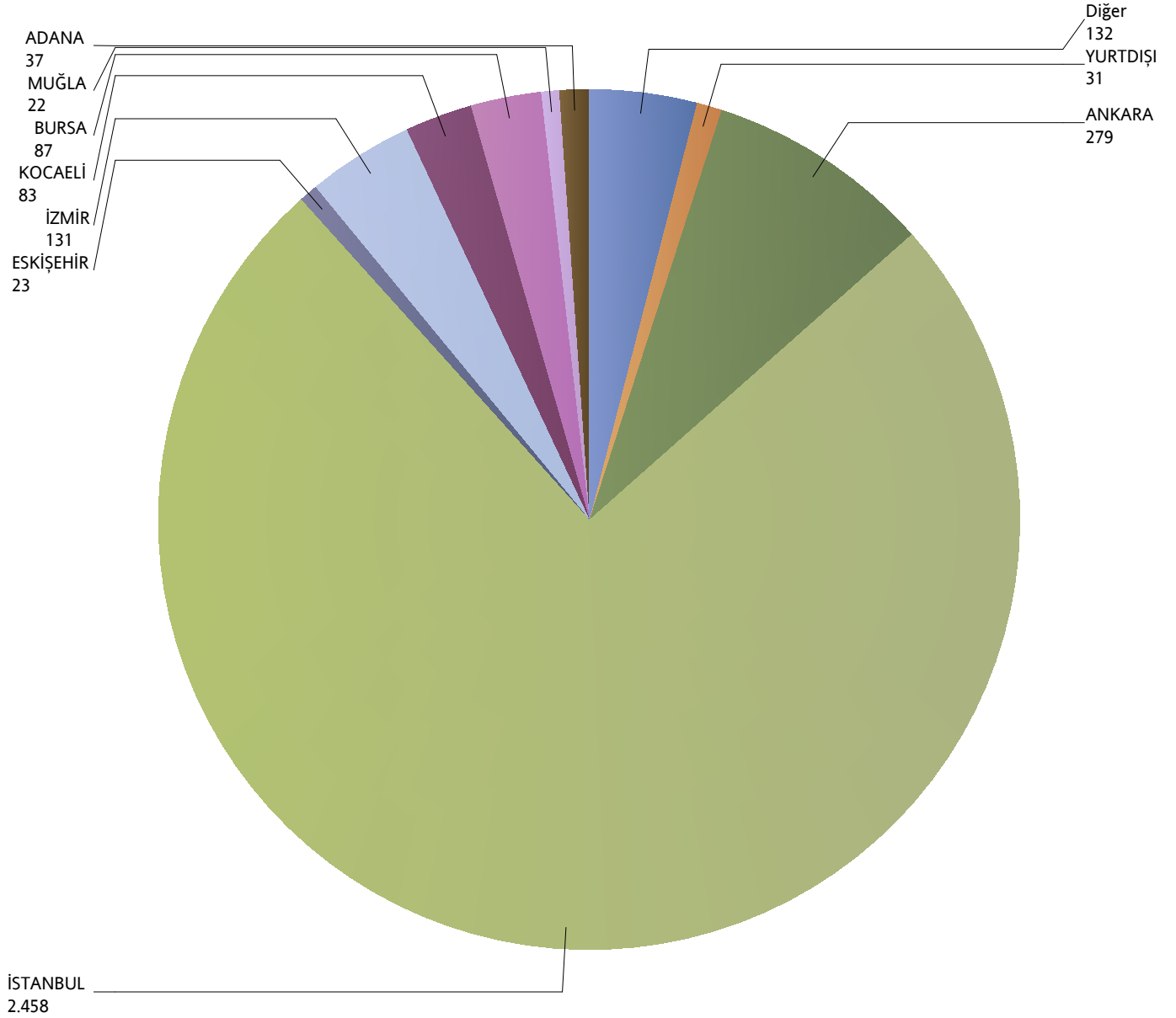
*Verilerin Son Güncellenme Tarihi: 18.12.2018 03:49



Grafik 5: Yazılan Kurumsal Sağlık Sigortaları Poliçe Adetlerinin 2018 Yılı İller Dağılımı

(2018 Ocak verisi kullanılmıştır.)

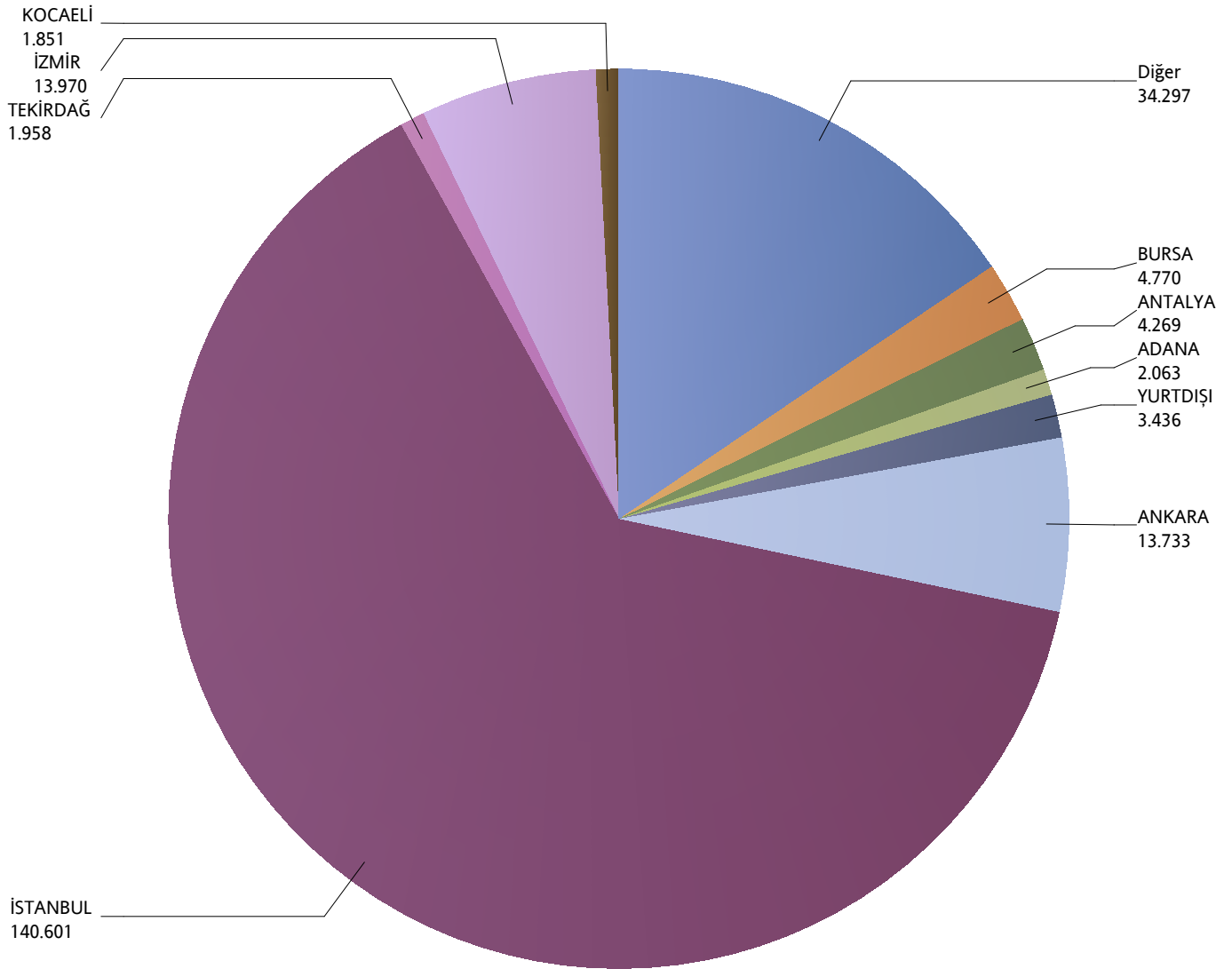
*Verilerin Son Güncellenme Tarihi: 18.12.2018 03:49



Grafik 6: Yazılan Bireysel Seyahat Sigortaları Poliçe Adetlerinin 2018 Yılı İller Dağılımı

(2018 Ocak verisi kullanılmıştır.)

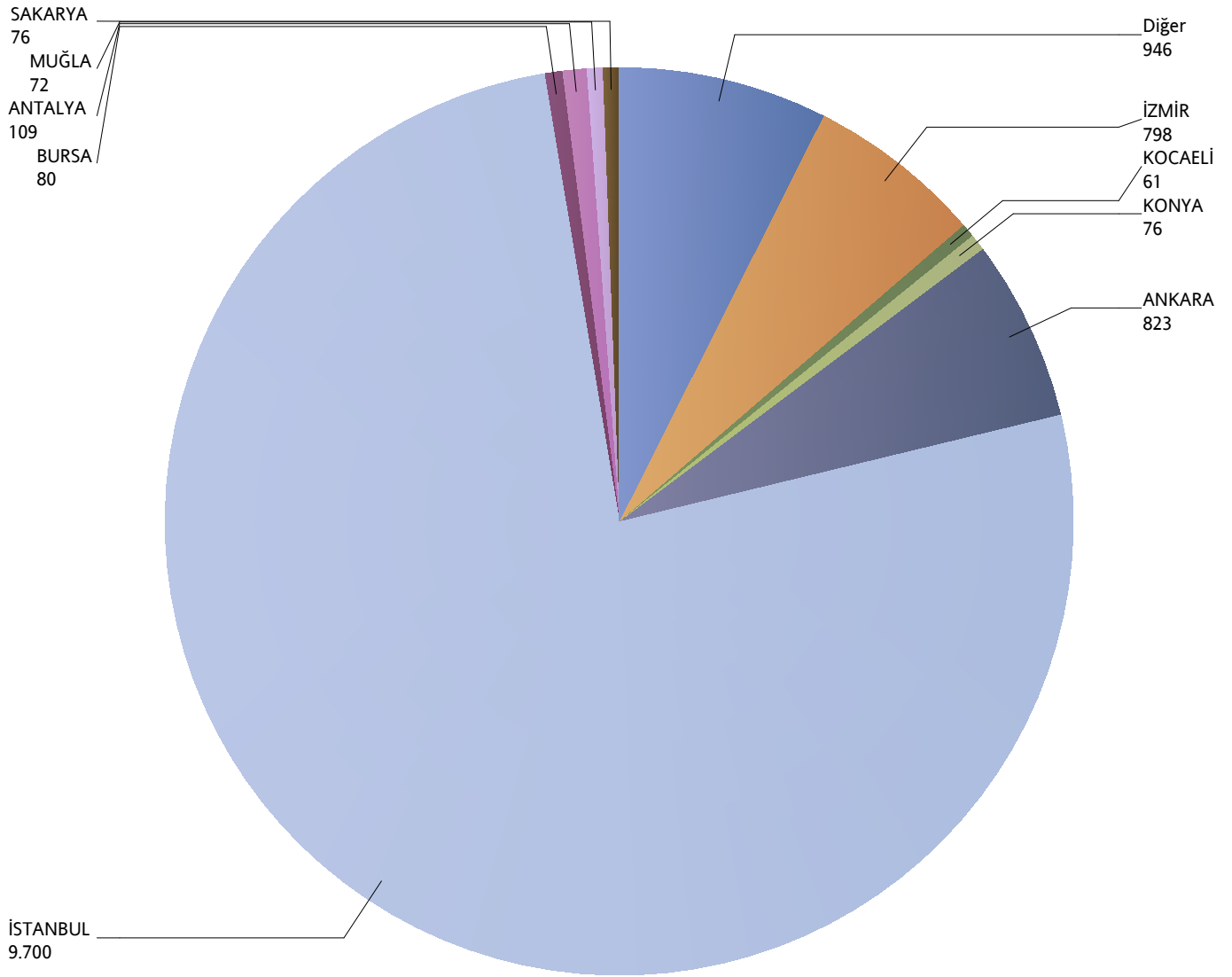
*Verilerin Son Güncellenme Tarihi: 18.12.2018 03:49



Grafik 7: Yazılan Kurumsal Seyahat Sigortaları Poliçe Adetlerinin 2018 Yılı İller Dağılımı

(2018 Ocak verisi kullanılmıştır.)

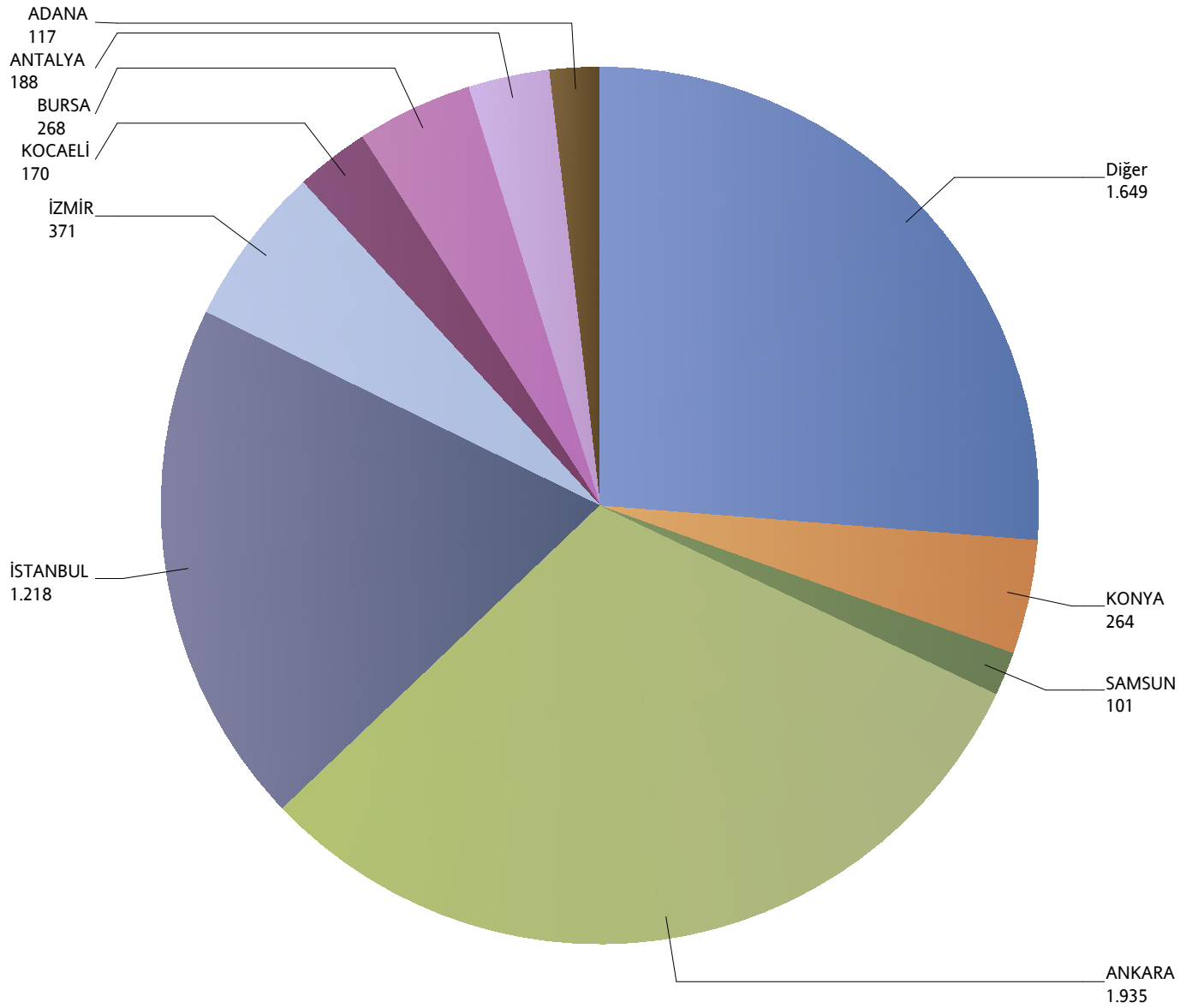
*Verilerin Son Güncellenme Tarihi: 18.12.2018 03:49



Grafik 8: Yazılan Bireysel Acil Sağlık Sigortaları Poliçe Adetlerinin 2018 Yılı İller Dağılımı

(2018 Ocak verisi kullanılmıştır.)

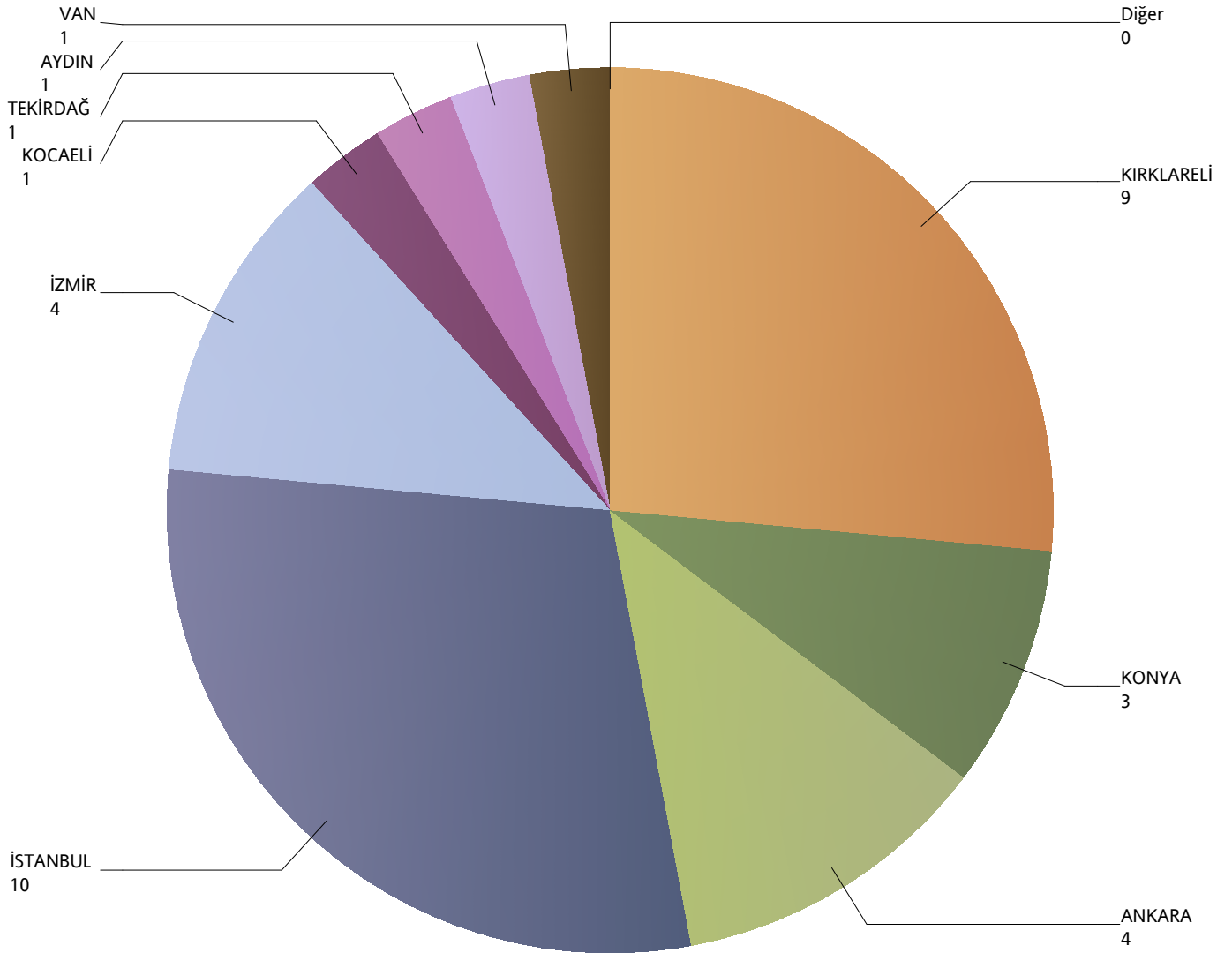
*Verilerin Son Güncellenme Tarihi: 18.12.2018 03:49



Grafik 9: Yazılan Kurumsal Acil Seyahat Sigortaları Poliçe Adetlerinin 2018 Yılı İller Dağılımı

(2018 Ocak verisi kullanılmıştır.)

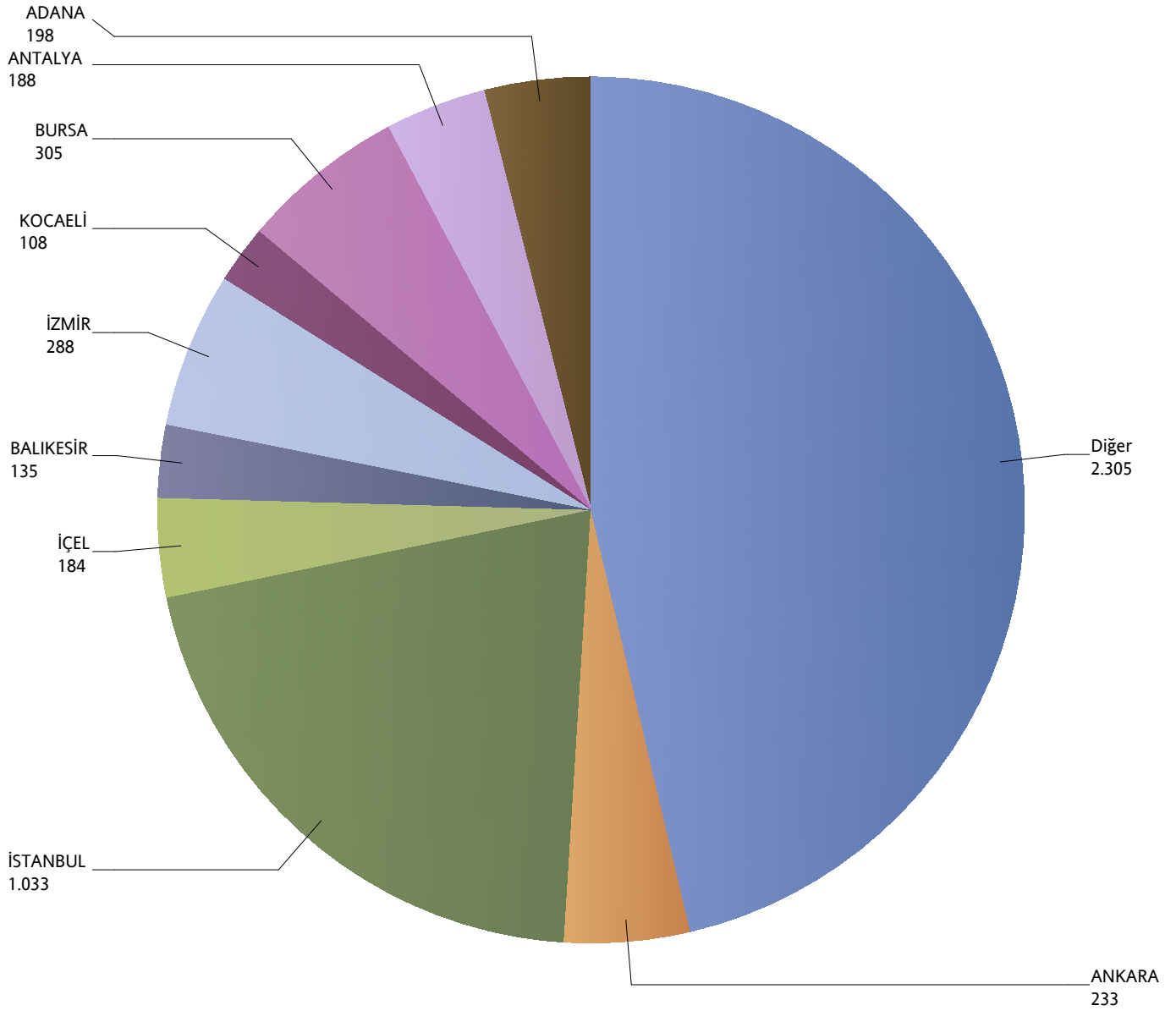
*Verilerin Son Güncellenme Tarihi: 18.12.2018 03:49



Grafik 10: Yazılan Bireysel Hastalık Sigortaları Poliçe Adetlerinin 2018 Yılı İller Dağılımı

(2018 Ocak verisi kullanılmıştır.)


*Verilerin Son Güncellenme Tarihi: 18.12.2018 03:49



Grafik 11: Yazılan Bireysel Gündelik Hastane Tazminatı Sigortaları Poliçe Adetlerinin 2018 Yılı İller Dağılımı

(2018 Ocak verisi kullanılmıştır.)

*Verilerin Son Güncellenme Tarihi: 18.12.2018 03:49



KONYA
-1