

Eylül
2016

SAGMER İstatistikleri



Sigorta
Bilgi ve Gözetim
Merkezi

Tablo 1: Ödeme Yöntemine Göre Yazılan Poliçe Adedi Dağılımı

*Verilerin Son Güncellenme Tarihi: 30.01.2018 03:12

ÜRÜN GRUBU	ÖDEME TİPİ	2015				2016			
		Eylül		Ocak - Eylül		Eylül		Ocak - Eylül	
		Ferdi	Grup	Ferdi	Grup	Ferdi	Grup	Ferdi	Grup
SAĞLIK	BANKAYA ÖDEME	5,7%	4,6%	7,2%	10,8%	6,9%	22,3%	7,3%	26,7%
	ÇEK	0,0%	0,0%	0,0%	0,2%	0,0%	0,0%	0,0%	0,1%
	DİĞER	30,5%	13,5%	20,9%	11,2%	32,3%	10,3%	32,0%	7,5%
	EFT	0,9%	5,4%	0,8%	1,9%	1,3%	11,2%	1,0%	1,7%
	HAVALE	4,7%	26,0%	9,8%	25,6%	5,4%	1,8%	5,7%	5,5%
	HESAPTAN ÇEKİM	4,2%	0,0%	4,0%	0,1%	0,0%	0,0%	0,0%	0,0%
	KREDİ KARTI	43,9%	12,2%	47,1%	14,4%	34,1%	37,6%	36,0%	36,9%
	NAKİT	10,1%	38,3%	10,2%	35,8%	20,0%	16,8%	18,1%	21,6%
	OTOMATİK ÖDEME	0,0%	0,0%	0,0%	0,0%	0,0%	0,0%	0,0%	0,0%
	SENET	0,0%	0,0%	0,0%	0,0%	0,0%	0,0%	0,0%	0,0%
SEYAHAT	BANKAYA ÖDEME	1,3%	0,0%	1,3%	0,0%	1,5%	0,0%	1,3%	0,0%
	DİĞER	5,6%	26,5%	6,0%	39,6%	8,2%	19,2%	8,6%	24,8%
	EFT	12,6%	0,0%	13,1%	0,0%	5,8%	0,0%	12,5%	0,0%
	HAVALE	0,0%	0,0%	0,0%	0,0%	0,0%	0,0%	0,0%	0,0%
	HESAPTAN ÇEKİM	1,2%	0,0%	1,0%	0,0%	1,4%	0,0%	1,1%	0,0%
	KREDİ KARTI	32,9%	23,2%	28,6%	19,2%	36,4%	62,8%	31,4%	43,9%
	NAKİT	46,3%	50,3%	50,0%	41,2%	46,6%	18,0%	45,0%	31,2%
	OTOMATİK ÖDEME	0,1%	0,0%	0,1%	0,0%	0,1%	0,0%	0,0%	0,0%
SAĞLIK ACIL SAĞLIK	BANKAYA ÖDEME	1,6%	0,0%	11,7%	0,0%	16,5%	99,7%	10,3%	89,1%
	ÇEK	0,0%	0,0%	0,0%	0,0%	0,0%	0,0%	0,0%	0,0%
	DİĞER	0,0%	0,0%	0,0%	0,0%	0,0%	0,0%	0,0%	0,0%
	EFT	0,0%	0,0%	0,0%	0,2%	0,0%	0,0%	0,0%	0,0%
	HAVALE	0,1%	0,0%	2,2%	0,0%	0,0%	0,0%	0,2%	0,0%
	HESAPTAN ÇEKİM	17,9%	0,0%	20,3%	0,0%	16,9%	0,0%	14,6%	0,0%
	KREDİ KARTI	62,2%	0,0%	51,2%	80,1%	52,4%	0,1%	46,1%	3,4%
	NAKİT	18,2%	100,0%	14,6%	19,7%	14,0%	0,1%	28,4%	7,5%
	OTOMATİK ÖDEME	0,0%	0,0%	0,0%	0,0%	0,1%	0,0%	0,4%	0,0%
	SENET	0,0%	0,0%	0,0%	0,0%	0,0%	0,0%	0,0%	0,0%
TAMAMLAYICI SAĞLIK	BANKAYA ÖDEME	0,0%	0,0%	0,0%	0,0%	0,0%	0,0%	0,0%	0,1%
	ÇEK	0,0%	0,0%	0,0%	0,3%	0,0%	0,0%	0,0%	0,0%
	DİĞER	0,0%	2,3%	0,0%	0,9%	6,1%	3,9%	7,0%	4,0%
	HAVALE	0,4%	23,3%	0,6%	12,6%	2,8%	37,7%	9,0%	10,5%
	HESAPTAN ÇEKİM	66,9%	0,0%	55,2%	0,0%	60,7%	0,0%	47,8%	0,0%
	KREDİ KARTI	19,2%	23,3%	27,8%	19,3%	27,9%	20,8%	32,1%	12,7%

Tablo 1: Ödeme Yöntemine Göre Yazılan Poliçe Adedi Dağılımı

*Verilerin Son Güncellenme Tarihi: 30.01.2018 03:12

		2015				2016			
		Eylül		Ocak - Eylül		Eylül		Ocak - Eylül	
TAMAMLAYICI SAĞLIK	NAKİT	13,5%	51,2%	16,5%	67,0%	2,5%	37,7%	4,1%	72,7%
	OTOMATİK ÖDEME	0,0%	0,0%	0,0%	0,0%	0,0%	0,0%	0,0%	0,0%
GÜNDELİK HASTANE TAZMİNATI	HAVALE	0,0%	0,0%	0,0%	0,0%	0,0%	0,0%	0,0%	0,0%
	NAKİT	0,0%	0,0%	0,0%	0,0%	0,0%	0,0%	0,0%	0,0%
HASTALIK	BANKAYA ÖDEME	0,4%	0,0%	8,1%	0,0%	24,5%	0,0%	17,8%	0,0%
	ÇEK	0,0%	0,0%	0,0%	0,0%	0,0%	0,0%	0,0%	0,0%
	DİĞER	11,6%	0,0%	2,5%	0,0%	33,2%	0,0%	46,8%	0,0%
	HAVALE	0,1%	0,0%	0,7%	0,0%	0,0%	0,0%	0,0%	0,0%
	HESAPTAN ÇEKİM	62,0%	0,0%	58,5%	0,0%	0,5%	0,0%	0,5%	0,0%
	KREDİ KARTI	23,1%	0,0%	25,7%	0,0%	40,7%	0,0%	33,8%	0,0%
	NAKİT	2,8%	0,0%	4,4%	100,0%	1,0%	0,0%	1,0%	100,0%

Tablo 2: Pazarlama Yöntemine Göre Yazılan Poliçe Adedi Dağılımı

*Verilerin Son Güncellenme Tarihi: 30.01.2018 03:12

ÜRÜN GRUBU	ÜRETİM KAYNAĞI	2015				2016			
		Eylül		Ocak - Eylül		Eylül		Ocak - Eylül	
		Ferdi	Grup	Ferdi	Grup	Ferdi	Grup	Ferdi	Grup
SAĞLIK	ACENTE	76,7%	46,7%	67,4%	31,8%	84,1%	57,3%	85,1%	35,5%
	BANKA	3,4%	0,5%	11,7%	0,6%	0,7%	0,4%	0,7%	0,5%
	BROKER	3,8%	22,2%	4,6%	27,1%	3,8%	22,9%	4,5%	37,4%
	ÇAĞRI MERKEZİ	7,3%	0,0%	6,3%	0,0%	8,5%	0,4%	7,2%	0,0%
	DİREKT	4,0%	30,4%	6,1%	40,4%	2,8%	19,1%	2,5%	26,5%
	SATIŞ OFİSİ	0,0%	0,3%	0,1%	0,1%	0,0%	0,0%	0,0%	0,1%
	WEB	4,7%	0,0%	3,8%	0,0%	0,0%	0,0%	0,0%	0,0%
SEYAHAT	ACENTE	66,5%	75,7%	70,7%	80,7%	68,0%	44,6%	71,0%	57,7%
	ATM	0,0%	0,0%	0,0%	0,0%	0,0%	0,0%	0,0%	0,0%
	BANKA	6,4%	0,3%	6,5%	0,4%	6,6%	0,5%	6,4%	0,4%
	BROKER	1,0%	0,4%	0,9%	0,3%	1,0%	0,2%	1,0%	0,2%
	ÇAĞRI MERKEZİ	0,5%	0,0%	0,4%	0,0%	0,4%	0,0%	0,4%	0,0%
	DİREKT	1,0%	3,2%	0,8%	3,0%	1,6%	1,0%	1,2%	1,7%
	SATIŞ OFİSİ	0,1%	0,0%	0,0%	0,0%	0,0%	0,0%	0,0%	0,0%
WEB	24,6%	20,3%	20,7%	15,5%	22,2%	53,6%	20,1%	40,0%	
SAĞLIK ACİL SAĞLIK	ACENTE	31,4%	40,5%	26,8%	6,3%	33,3%	0,1%	25,6%	0,7%
	ATM	1,9%	0,0%	0,4%	0,0%	0,0%	0,0%	0,0%	0,0%
	BANKA	42,1%	54,1%	60,1%	93,4%	46,1%	0,2%	65,1%	10,4%
	BROKER	3,4%	0,0%	3,8%	0,1%	7,8%	0,0%	4,7%	0,0%
	ÇAĞRI MERKEZİ	0,0%	0,0%	0,0%	0,0%	0,0%	0,0%	0,0%	0,0%
	DİREKT	19,8%	5,4%	7,9%	0,3%	12,6%	99,7%	4,3%	88,9%
	SATIŞ OFİSİ	0,0%	0,0%	0,0%	0,0%	0,0%	0,0%	0,0%	0,0%
WEB	1,4%	0,0%	1,0%	0,0%	0,2%	0,0%	0,3%	0,0%	
TAMAMLAYICI SAĞLIK	ACENTE	21,6%	58,1%	32,8%	65,2%	25,0%	68,8%	34,7%	34,0%
	BANKA	77,0%	2,3%	65,2%	0,9%	72,9%	9,1%	63,0%	2,3%
	BROKER	0,8%	34,9%	1,1%	27,0%	1,5%	22,1%	1,5%	59,7%
	DİREKT	0,5%	4,7%	0,9%	6,9%	0,7%	0,0%	0,8%	4,0%
GÜNDELİK HASTANE TAZMİNATI	BANKA	0,0%	0,0%	0,0%	0,0%	0,0%	0,0%	0,0%	0,0%
HASTALIK	ACENTE	16,2%	0,0%	7,9%	0,0%	36,3%	0,0%	51,8%	0,0%
	ATM	0,0%	0,0%	0,0%	0,0%	0,0%	0,0%	0,0%	0,0%
	BANKA	79,7%	0,0%	88,1%	0,0%	14,2%	0,0%	25,7%	0,0%
	BROKER	0,0%	0,0%	0,0%	87,5%	0,6%	0,0%	0,6%	75,0%
	ÇAĞRI MERKEZİ	0,0%	0,0%	0,0%	0,0%	0,0%	0,0%	0,3%	0,0%
DİREKT	4,1%	0,0%	4,0%	12,5%	48,9%	0,0%	21,6%	25,0%	

Tablo 3: Yenileme Yapısına Göre Yazılan Poliçe Adetleri Dağılımı

*Verilerin Son Güncellenme Tarihi: 30.01.2018 03:12

ÜRÜN GRUBU	YENİLEME TİPİ	2015				2016			
		Eylül		Ocak - Eylül		Eylül		Ocak - Eylül	
		Ferdi	Grup	Ferdi	Grup	Ferdi	Grup	Ferdi	Grup
SAĞLIK	Geçiş	4,1%	0,0%	4,3%	0,4%	5,3%	0,2%	5,3%	0,5%
	Yeni İş	51,5%	41,3%	45,4%	46,0%	63,1%	25,0%	61,0%	29,7%
	Yenileme	44,3%	58,7%	50,3%	53,6%	31,6%	74,8%	33,7%	69,8%
SEYAHAT	Geçiş	3,5%	64,5%	2,8%	62,0%	5,8%	8,1%	6,6%	37,9%
	Yeni İş	79,6%	32,8%	80,4%	35,6%	79,1%	87,8%	77,5%	59,4%
	Yenileme	16,9%	2,7%	16,9%	2,4%	15,1%	4,1%	15,8%	2,7%
SAĞLIK ACİL SAĞLIK	Geçiş	0,0%	0,0%	0,0%	0,0%	0,0%	0,0%	0,0%	0,0%
	Yeni İş	96,2%	18,9%	91,9%	36,5%	83,7%	99,7%	83,4%	97,6%
	Yenileme	3,7%	81,1%	8,1%	63,5%	16,3%	0,3%	16,6%	2,4%
TAMAMLAYICI SAĞLIK	Geçiş	0,2%	0,0%	0,3%	0,0%	0,3%	0,0%	0,2%	0,2%
	Yeni İş	95,9%	86,0%	95,6%	80,5%	92,6%	68,8%	92,8%	83,2%
	Yenileme	4,0%	14,0%	4,1%	19,5%	7,1%	31,2%	7,0%	16,6%
GÜNDELİK HASTANE TAZMİNATI	Yeni İş	0,0%	0,0%	0,0%	0,0%	0,0%	0,0%	0,0%	0,0%
	Yenileme	0,0%	0,0%	0,0%	0,0%	0,0%	0,0%	0,0%	0,0%
HASTALIK	Geçiş	3,0%	0,0%	4,8%	0,0%	0,0%	0,0%	0,1%	0,0%
	Yeni İş	86,4%	0,0%	81,7%	0,0%	85,6%	0,0%	91,2%	50,0%
	Yenileme	10,6%	0,0%	13,4%	100,0%	14,3%	0,0%	8,8%	50,0%

Tablo 4: Sağlık Sigortalarında Yenileme Yılına Göre Yazılan Poliçe Adedi Dağılımı

*Verilerin Son Güncellenme Tarihi: 30.01.2018 03:12

ÜRÜN GRUBU	YENİLEME YILI	2015				2016			
		Eylül		Ocak - Eylül		Eylül		Ocak - Eylül	
		Ferdi	Grup	Ferdi	Grup	Ferdi	Grup	Ferdi	Grup
SAĞLIK	0-4	84,2%	78,8%	81,8%	74,3%	90,9%	85,1%	89,9%	78,9%
	5-10	9,6%	16,6%	11,5%	21,2%	5,7%	11,0%	6,8%	17,0%
	11-20	5,7%	4,3%	6,3%	4,0%	3,3%	3,5%	3,3%	3,9%
	20<	0,5%	0,3%	0,4%	0,4%	0,0%	0,4%	0,1%	0,3%

Tablo 5: Vade Yapısına Göre Yazılan Poliçe Adedi Dağılımı

*Verilerin Son Güncellenme Tarihi: 30.01.2018 03:12

ÜRÜN GRUBU	VADE SÜRESİ (AY)	2015				2016			
		Eylül		Ocak - Eylül		Eylül		Ocak - Eylül	
		Ferdi	Grup	Ferdi	Grup	Ferdi	Grup	Ferdi	Grup
SAĞLIK	1	39,1%	11,7%	32,5%	10,5%	46,3%	49,6%	42,0%	44,0%
	2-6	10,8%	35,2%	13,1%	32,6%	8,9%	25,4%	9,9%	29,4%
	7-12	50,1%	53,1%	54,4%	56,9%	44,8%	25,0%	48,1%	26,6%
SEYAHAT	1	99,3%	99,7%	99,4%	99,7%	99,7%	99,6%	99,7%	99,6%
	2-6	0,6%	0,3%	0,5%	0,3%	0,3%	0,4%	0,3%	0,4%
	7-12	0,1%	0,0%	0,1%	0,0%	0,0%	0,0%	0,0%	0,0%
SAĞLIK ACİL SAĞLIK	1	54,0%	10,8%	64,1%	5,3%	57,3%	99,7%	66,6%	94,9%
	2-6	27,1%	13,5%	12,7%	2,1%	16,9%	0,1%	9,8%	0,6%
	7-12	18,9%	75,7%	23,2%	92,6%	25,8%	0,2%	23,6%	4,5%
TAMAMLAYICI SAĞLIK	1	91,6%	9,3%	89,5%	9,2%	80,9%	11,7%	77,2%	7,2%
	2-6	3,0%	11,6%	3,5%	32,5%	4,4%	63,6%	5,2%	57,7%
	7-12	5,4%	79,1%	7,0%	58,3%	14,6%	24,7%	17,6%	35,1%
GÜNDELİK HASTANE TAZMİNATI	1	0,0%	0,0%	0,0%	0,0%	0,0%	0,0%	0,0%	0,0%
	7-12	0,0%	0,0%	0,0%	0,0%	0,0%	0,0%	0,0%	0,0%
HASTALIK	1	83,9%	0,0%	67,7%	25,0%	69,7%	0,0%	74,2%	50,0%
	2-6	14,4%	0,0%	30,3%	0,0%	7,2%	0,0%	5,0%	50,0%
	7-12	1,7%	0,0%	2,0%	75,0%	23,1%	0,0%	20,8%	0,0%

Tablo 6: Döviz Tipine Göre Yazılan Poliçe Adedi Dağılımı

*Verilerin Son Güncellenme Tarihi: 30.01.2018 03:12

ÜRÜN GRUBU	DÖVİZ TİPİ	2015				2016			
		Eylül		Ocak - Eylül		Eylül		Ocak - Eylül	
		Ferdi	Grup	Ferdi	Grup	Ferdi	Grup	Ferdi	Grup
SAĞLIK	EUR	0,0%	0,0%	0,0%	0,0%	0,0%	0,0%	0,0%	0,0%
	TRY	99,9%	100,0%	99,8%	100,0%	100,0%	100,0%	100,0%	100,0%
	USD	0,1%	0,0%	0,2%	0,0%	0,0%	0,0%	0,0%	0,0%
SEYAHAT	EUR	46,1%	23,7%	44,7%	18,9%	48,9%	61,1%	44,9%	38,0%
	TRY	53,4%	76,3%	54,8%	81,1%	50,7%	38,9%	54,7%	62,0%
	USD	0,5%	0,0%	0,5%	0,0%	0,4%	0,0%	0,4%	0,0%
SAĞLIK ACİL SAĞLIK	EUR	0,0%	0,0%	0,0%	0,0%	0,0%	0,0%	0,0%	0,0%
	TRY	100,0%	100,0%	100,0%	100,0%	100,0%	100,0%	100,0%	100,0%
	USD	0,0%	0,0%	0,0%	0,0%	0,0%	0,0%	0,0%	0,0%
TAMAMLAYICI SAĞLIK	TRY	100,0%	100,0%	100,0%	100,0%	100,0%	100,0%	100,0%	100,0%
GÜNDELİK HASTANE TAZMİNATI	TRY	0,0%	0,0%	0,0%	0,0%	0,0%	0,0%	0,0%	0,0%
HASTALIK	EUR	0,0%	0,0%	0,0%	0,0%	0,0%	0,0%	0,0%	0,0%
	TRY	100,0%	0,0%	100,0%	87,5%	100,0%	0,0%	100,0%	75,0%
	USD	0,0%	0,0%	0,0%	12,5%	0,0%	0,0%	0,0%	25,0%

Tablo 7: 2016 Yılı İllere Göre Yazılan Polİçe Adedi Dağılımı**(2016 Ocak - 2016 Eylül verisi kullanılmıřtır.)**

*Verilerin Son Güncellenme Tarihi: 30.01.2018 03:12

İL	SAĐLIK		SEYAHAT		SAĐLIK ACİL SAĐLIK		HASTALIK	
	Ferdi	Grup	Ferdi	Grup	Ferdi	Grup	Ferdi	Grup
ADANA	6.316	49	15.121	449	880	24	1.171	0
ADİYAMAN	870	0	970	78	77	3	108	0
AFYON	1.389	5	4.109	93	186	4	350	0
AĐRI	352	1	934	16	48	-1	47	0
AKSARAY	753	1	1.978	43	135	1	117	0
AMASYA	877	0	1.249	41	113	63	278	0
ANKARA	44.460	840	110.803	4.400	2.671	34	2.763	0
ANTALYA	30.176	42	25.020	759	1.333	38	2.154	0
ARDAHAN	225	0	348	3	11	0	3	0
ARTVİN	334	0	765	5	53	0	51	0
AYDIN	4.564	12	8.057	390	467	31	632	0
BALIKESİR	5.154	66	8.327	306	468	3	1.204	0
BARTIN	379	1	860	54	100	-1	102	0
BATMAN	372	0	790	32	130	0	95	0
BAYBURT	54	0	185	3	5	0	2	0
BİLECİK	623	4	886	38	101	2	151	0
BİNGÖL	170	2	479	100	26	0	6	0
BİTLİS	214	0	427	19	47	0	34	0
BOLU	1.311	8	2.061	109	208	13	246	0
BURDUR	567	0	1.619	39	119	4	97	0
BURSA	22.498	673	41.109	1.352	2.256	57	3.284	0
ÇANAKKALE	2.120	18	3.982	664	219	4	589	0
ÇANKIRI	189	0	728	12	71	1	47	0
ÇORUM	1.490	3	2.001	436	245	24	361	0
DENİZLİ	4.661	18	6.437	441	295	30	586	0
DİĐER	1	0	2	0	0	0	0	0
DİYARBAKIR	1.077	5	4.133	80	714	6	251	0
DÜZCE	1.237	12	1.695	138	235	32	282	0
EDİRNE	1.588	1	12.997	108	336	18	291	0
ELAZIĐ	420	4	2.036	114	99	0	233	0
ERZİNCAN	240	0	877	44	44	-1	20	0
ERZURUM	877	3	1.448	77	117	-1	79	0
ESKİŐEHİR	4.809	49	8.462	299	424	33	630	0

Tablo 7: 2016 Yılı İllere Göre Yazılan Poliçe Adedi Dağılımı**(2016 Ocak - 2016 Eylül verisi kullanılmıştır.)**

*Verilerin Son Güncellenme Tarihi: 30.01.2018 03:12

	SAĞLIK		SEYAHAT		SAĞLIK ACİL SAĞLIK		HASTALIK	
GAZİANTEP	10.295	12	10.276	314	575	12	829	0
GİRESUN	792	0	3.230	37	134	3	133	0
GİRNE (KIBRIS)	7	0	5	0	0	0	0	0
GÜMÜŞHANE	138	1	443	7	42	0	52	0
GÜZELYURT (KIBRIS)	0	0	0	0	0	0	0	0
HAKKARİ	198	0	199	58	14	2	6	0
HATAY	2.316	10	8.167	173	367	6	661	0
İÇEL	9.080	39	10.194	301	892	17	839	0
İĞDIR	376	1	389	7	13	2	45	0
ISPARTA	1.535	0	4.206	69	144	3	154	0
İSTANBUL	347.591	6.165	961.395	30.668	10.267	16.121	13.163	1
İZMİR	30.456	487	123.118	5.953	2.119	117	2.462	3
K.MARAŞ	2.246	0	2.271	94	223	6	773	0
KARABÜK	610	3	676	111	84	3	109	0
KARAMAN	522	0	1.419	16	92	2	102	0
KARS	486	0	1.007	12	60	7	66	0
KASTAMONU	516	0	1.020	70	364	1	105	0
KAYSERİ	3.051	19	6.605	451	579	7	552	0
KİLİS	213	1	351	7	21	1	96	0
KIRIKKALE	436	0	782	10	109	-1	81	0
KIRKLARELİ	1.883	10	5.717	94	360	97	427	0
KİRŞEHİR	250	3	1.644	28	148	1	71	0
KOCAELİ	9.864	244	13.653	828	1.016	189	1.996	0
KONYA	4.807	11	8.530	303	866	6	761	0
KÜTAHYA	2.393	9	1.741	197	156	21	357	0
LEFKOŞE (KIBRIS)	157	13	9	0	1	1	0	0
MAGUSA (KIBRIS)	1	0	1	0	0	0	0	0
MALATYA	1.630	6	1.903	109	96	4	494	0
MANİSA	4.702	28	6.906	354	593	12	326	0
MARDİN	695	3	1.989	42	282	33	264	0
MUĞLA	12.866	36	12.574	438	677	41	847	0
MUŞ	118	0	622	21	20	0	9	0
NEVŞEHİR	667	1	1.710	50	251	0	160	0
NİĞDE	724	2	870	66	84	1	350	0

Tablo 7: 2016 Yılı İllere Göre Yazılan Polİçe Adedi Dağılımı

(2016 Ocak - 2016 Eylül verisi kullanılmıřtır.)

*Verilerin Son Güncellenme Tarihi: 30.01.2018 03:12

	SAĐLIK		SEYAHAT		SAĐLIK ACİL SAĐLIK		HASTALIK	
ORDU	1.263	4	2.435	159	245	8	151	0
OSMANİYE	916	2	1.003	35	258	1	413	0
RİZE	603	1	1.298	33	91	3	126	0
SAKARYA	8.427	35	6.454	310	364	31	1.248	0
SAMSUN	5.234	8	5.025	141	459	26	794	0
řANLIURFA	3.091	4	2.249	188	708	7	779	0
SİİRT	138	1	282	24	35	1	16	0
SİNOP	312	1	915	29	76	0	38	0
řIRNAK	181	0	424	17	39	5	17	0
SİVAS	822	2	2.420	73	157	4	140	0
TEKİRDAĐ	4.845	37	13.525	398	786	82	712	0
TOKAT	976	4	1.641	97	223	8	474	0
TRABZON	2.314	13	5.560	128	316	9	248	0
TUNCELİ	48	0	929	22	14	0	14	0
UřAK	1.605	4	1.876	102	86	1	153	0
VAN	974	2	2.031	32	137	1	105	0
YALOVA	4.358	20	1.745	96	165	14	224	0
YOZGAT	495	0	1.655	51	122	0	115	0
YURTDİřİ	96	34	1.804	373	45	-1	0	0
ZONGULDAK	1.536	16	2.930	165	343	2	469	0

Tablo 8: Poliçe Durumuna Göre Yıllar Bazında Yazılan Poliçe Adedi Dağılımı

(2012 Ocak - 2016 Eylül verisi kullanılmıştır.

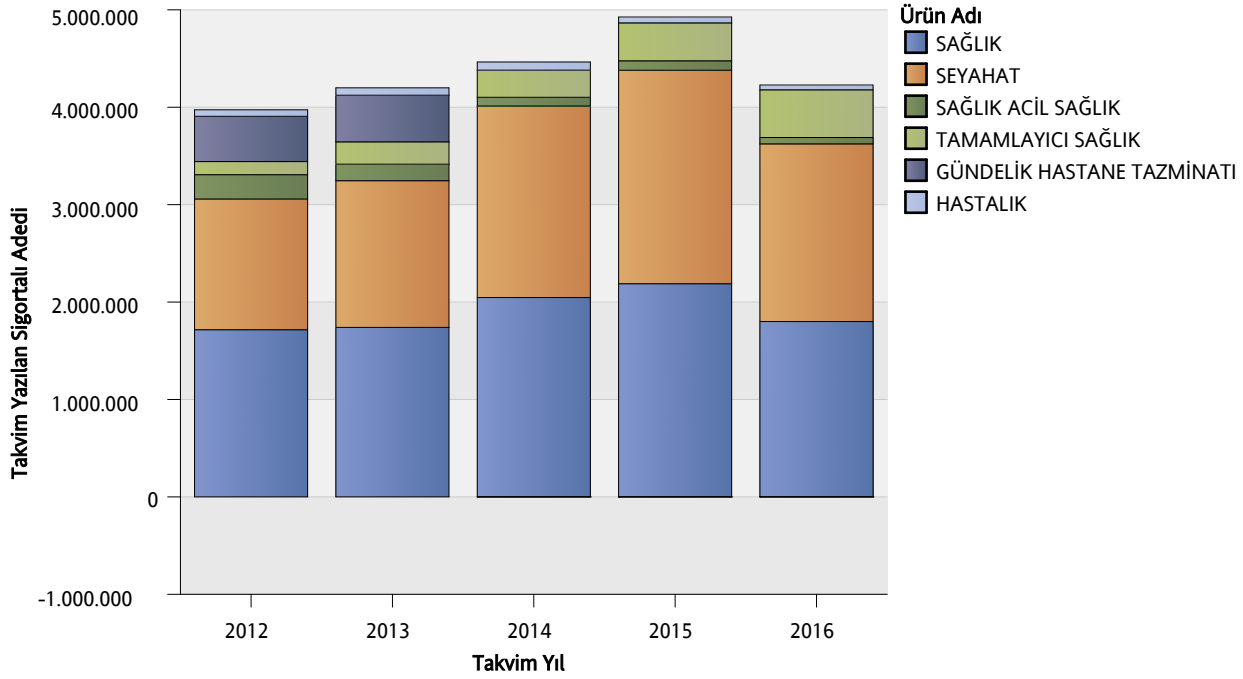
*Verilerin Son Güncellenme Tarihi: 30.01.2018 03:12

		2012	2013	2014	2015	2016
GÜNDELİK HASTANE TAZMİNATI	İPTAL	1%	0%	0,0%	0,0%	0,0%
	MERİ	99%	100%	100%	0,0%	0,0%
HASTALIK	İPTAL	8%	7%	10%	11%	5%
	MERİ	92%	93%	90%	89%	95%
SAĞLIK	İPTAL	11%	9%	9%	7%	10%
	MERİ	89%	91%	91%	93%	90%
SAĞLIK ACİL SAĞLIK	İPTAL	18%	17%	22%	17%	17%
	MERİ	82%	83%	78%	83%	83%
SEYAHAT	İPTAL	8%	8%	7%	7%	6%
	MERİ	92%	92%	93%	93%	94%
TAMAMLAYICI SAĞLIK	İPTAL	13%	12%	14%	17%	19%
	MERİ	87%	88%	86%	83%	81%

Grafik 1: Yazılan Sigortalı Sayısı Dağılımı

(2012 Ocak - 2016 Eylül verisi kullanılmıştır.)

*Verilerin Son Güncellenme Tarihi: 30.01.2018 03:12

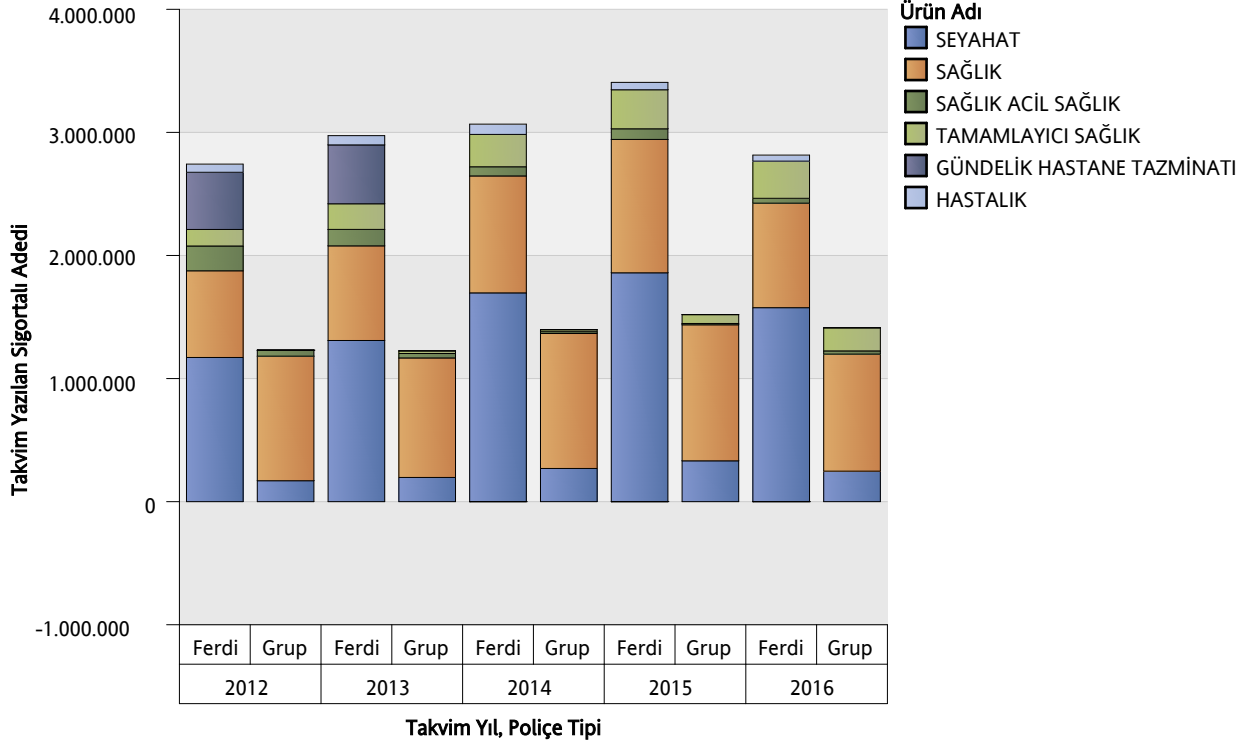


ÜRÜN GRUBU	2012	2013	2014	2015	2016
SAĞLIK	1.716.243	1.739.910	2.046.567	2.188.623	1.800.148
SEYAHAT	1.341.693	1.506.013	1.965.967	2.191.275	1.823.814
SAĞLIK ACİL SAĞLIK	249.853	169.603	89.416	97.047	65.388
TAMAMLAYICI SAĞLIK	134.450	229.450	278.747	389.144	489.521
GÜNDELİK HASTANE TAZMİNATI	464.536	478.514	-4	-11	-4
HASTALIK	66.889	75.688	83.776	60.021	49.156

Grafik 2: Ürün Grubu ve Poliçe Tipine Göre Yazılan Sigortalı Sayısı Dağılımı

(2012 Ocak - 2016 Eylül verisi kullanılmıştır.)

*Verilerin Son Güncellenme Tarihi: 30.01.2018 03:12

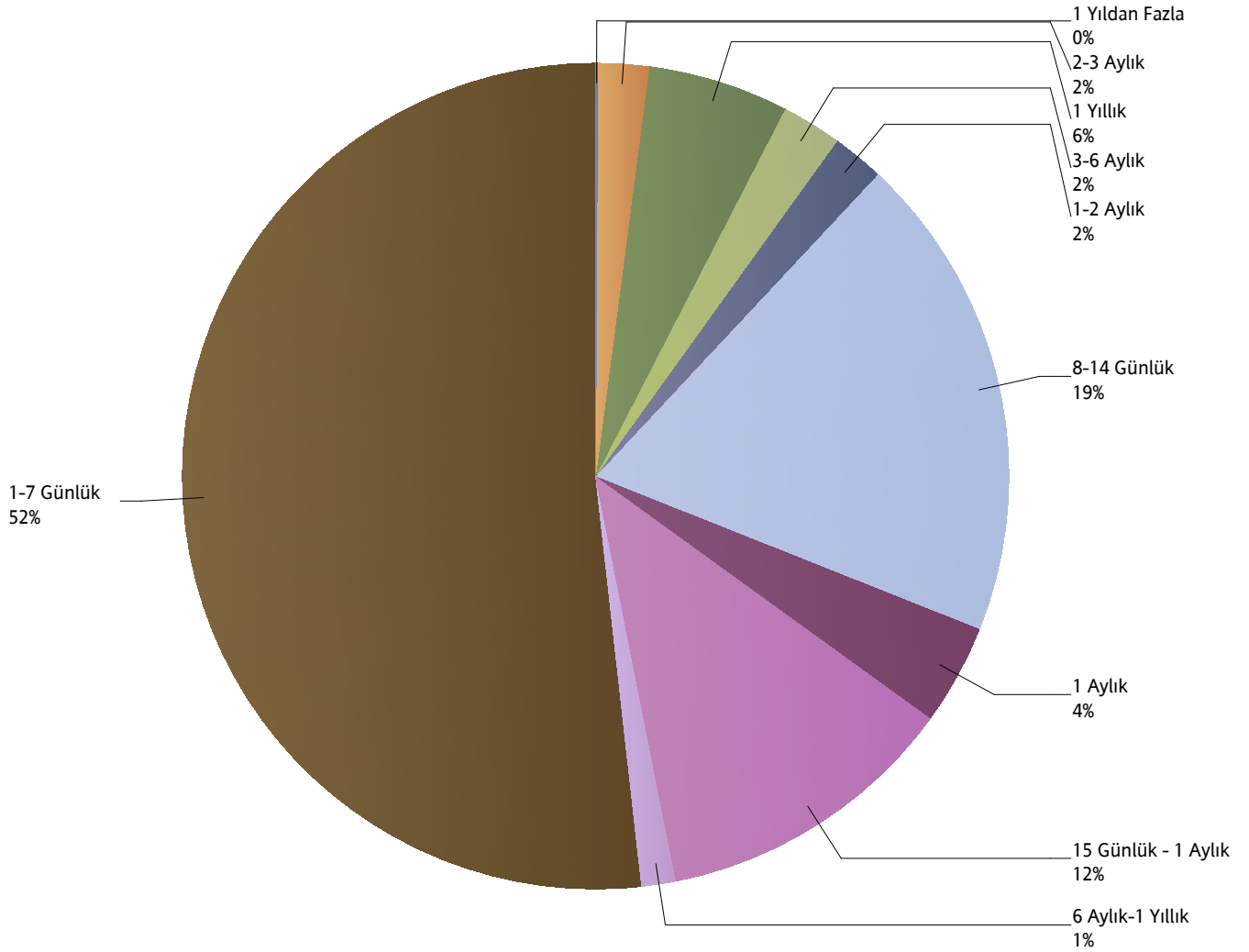


ÜRÜN GRUBU	2012		2013		2014		2015		2016	
	Grup	Ferdî	Ferdî	Grup	Ferdî	Grup	Grup	Ferdî	Grup	Ferdî
SAĞLIK	1.011.979	704.264	768.996	970.914	950.138	1.096.429	1.105.019	1.083.604	951.183	848.965
SEYAHAT	170.260	1.171.433	1.309.266	196.747	1.696.240	269.727	331.898	1.859.377	247.684	1.576.130
SAĞLIK ACİL SAĞLIK	48.412	201.441	133.553	36.050	74.420	14.996	10.720	86.327	25.904	39.484
TAMAMLAYICI SAĞLIK	117	134.333	208.246	21.204	262.785	15.962	71.888	317.256	187.457	302.064
GÜNDELİK HASTANE TAZMİNATI	0	464.536	478.514	0	-4	0	0	-11	0	-4
HASTALIK	661	66.228	75.014	674	83.496	280	389	59.632	201	48.955

Grafik 3: Yazılan Seyahat Sigortalarında Vade Dağılımı

(2016 Ocak - 2016 Eylül verisi kullanılmıştır.)

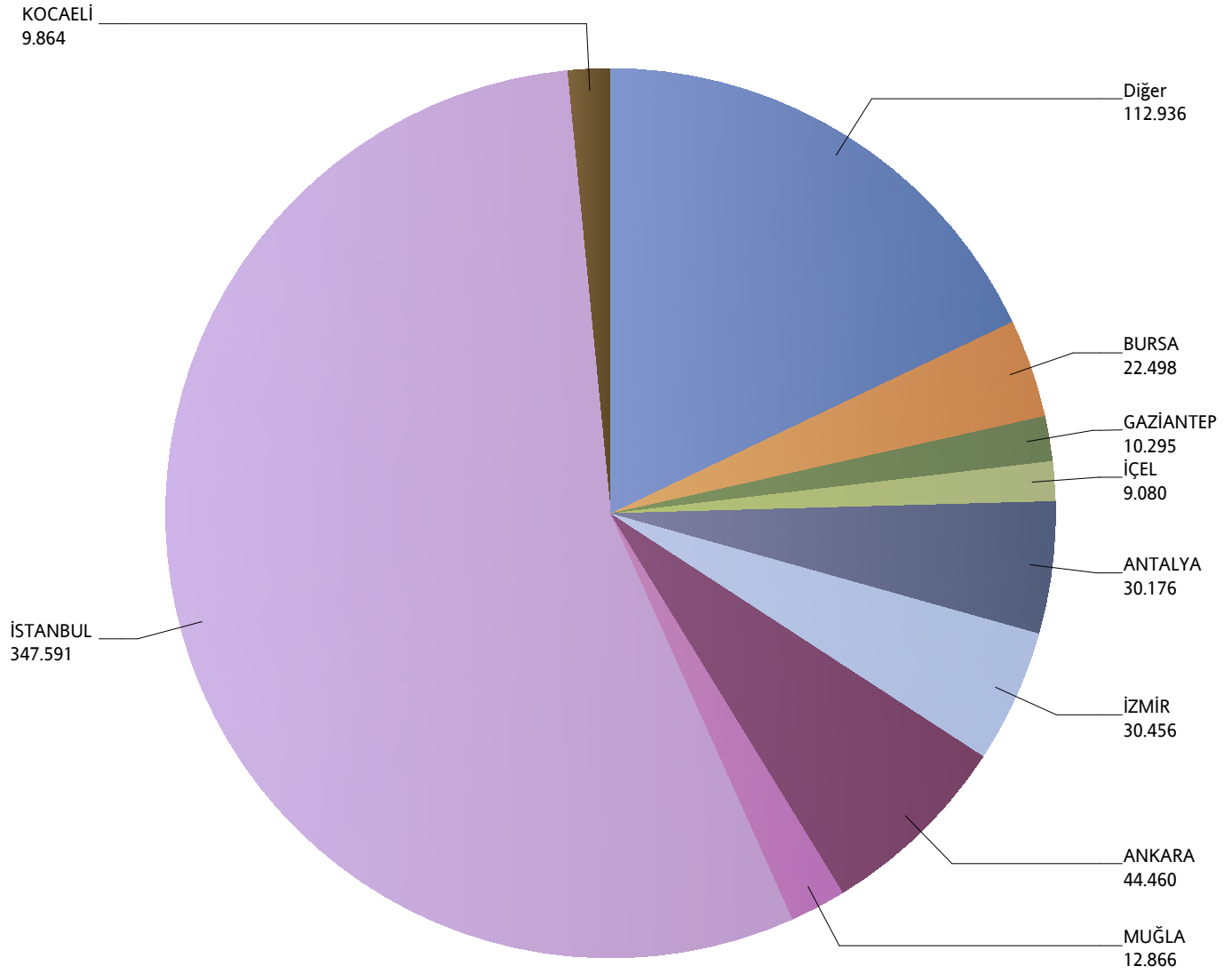
*Verilerin Son Güncellenme Tarihi: 30.01.2018 03:12



Grafik 4: Yazılan Bireysel Sağlık Sigortaları Poliçe Adetlerinin 2016 Yılı İller Dağılımı

(2016 Ocak - 2016 Eylül verisi kullanılmıştır.)

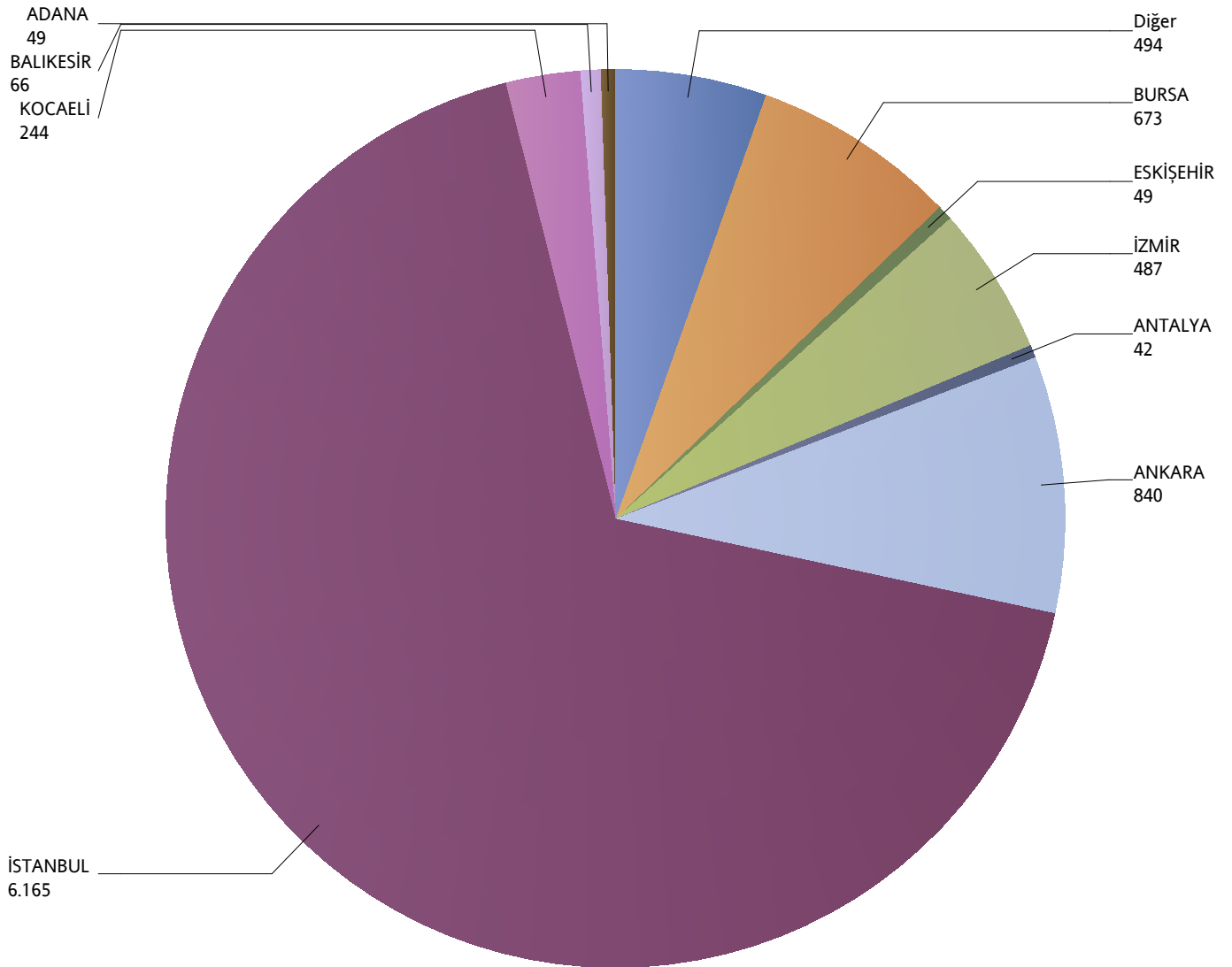
*Verilerin Son Güncellenme Tarihi: 30.01.2018 03:12



Grafik 5: Yazılan Kurumsal Sağlık Sigortaları Poliçe Adetlerinin 2016 Yılı İller Dağılımı

(2016 Ocak - 2016 Eylül verisi kullanılmıştır.)

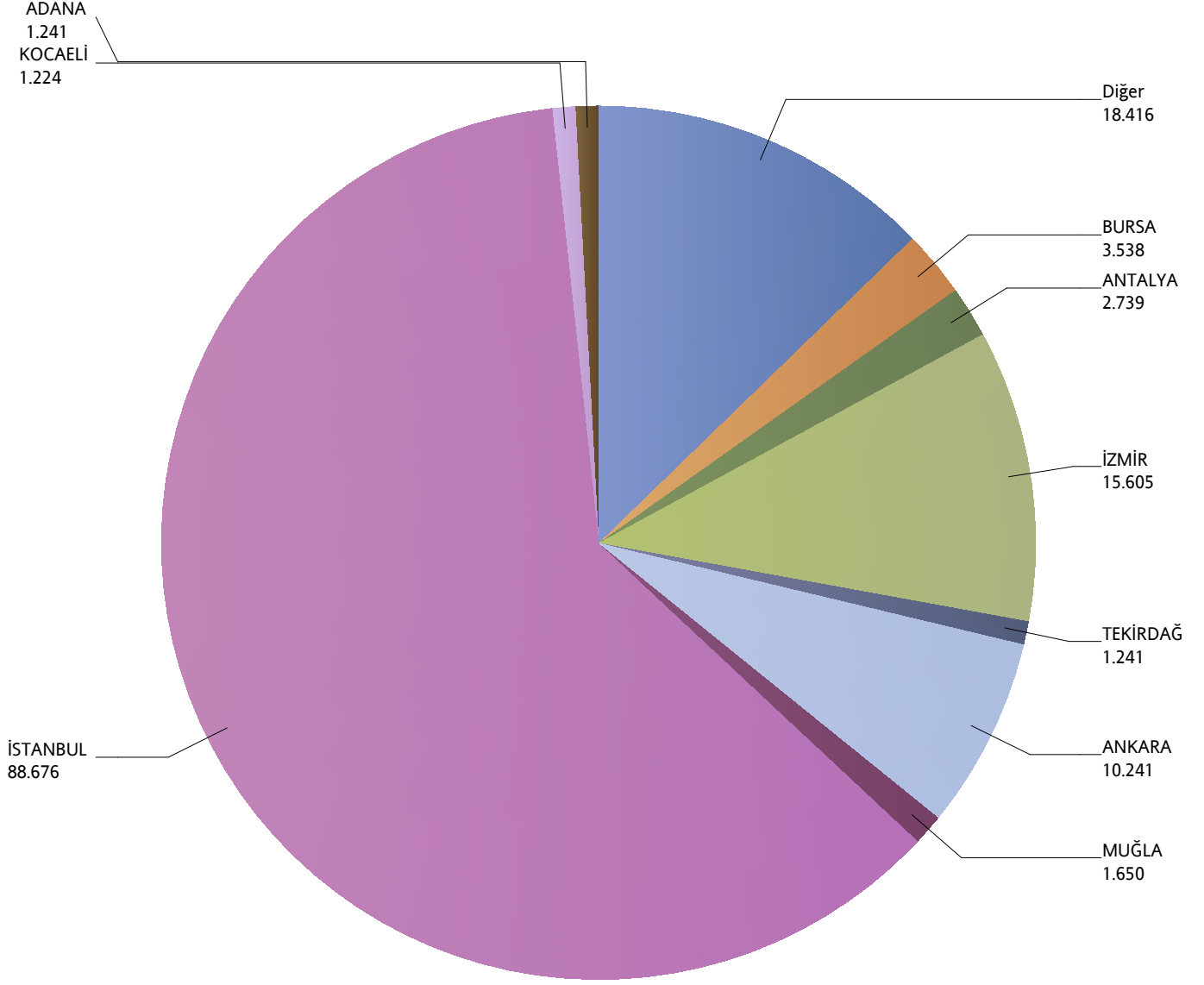
*Verilerin Son Güncellenme Tarihi: 30.01.2018 03:12



Grafik 6: Yazılan Bireysel Seyahat Sigortaları Poliçe Adetlerinin 2016 Yılı İller Dağılımı

(2016 Ocak - 2016 Eylül verisi kullanılmıştır.)

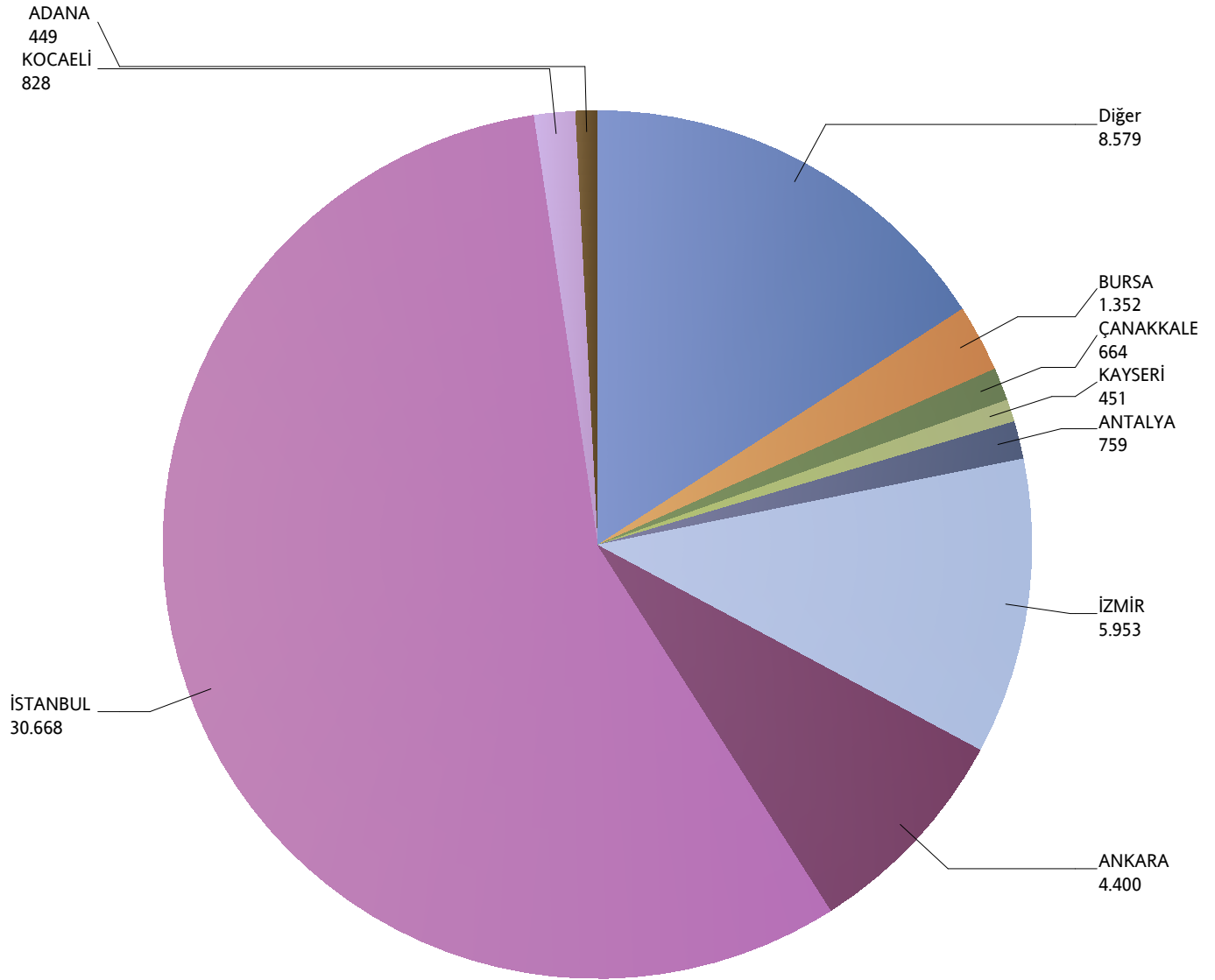
*Verilerin Son Güncellenme Tarihi: 30.01.2018 03:12



Grafik 7: Yazılan Kurumsal Seyahat Sigortaları Poliçe Adetlerinin 2016 Yılı İller Dağılımı

(2016 Ocak - 2016 Eylül verisi kullanılmıştır.)

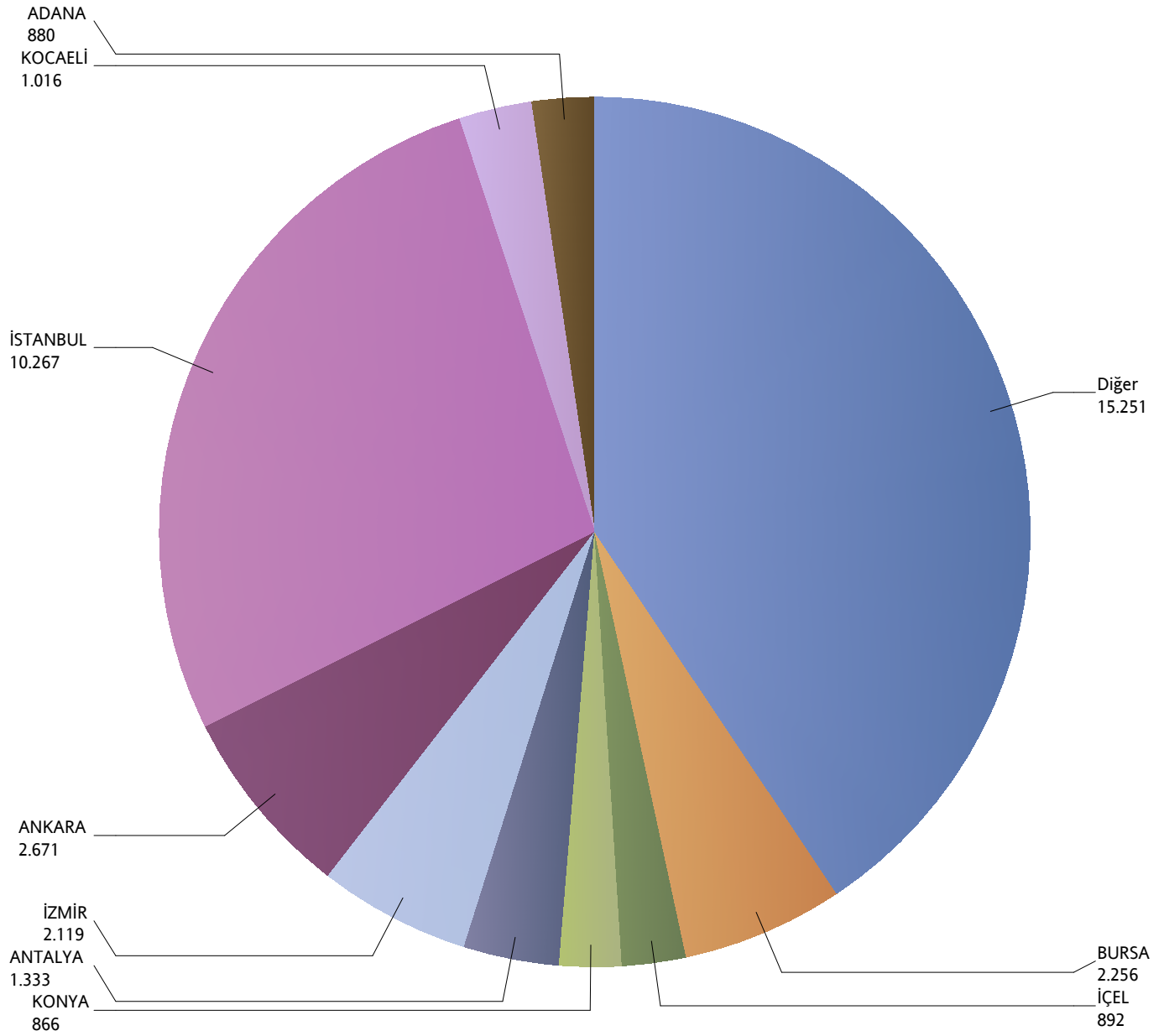
*Verilerin Son Güncellenme Tarihi: 30.01.2018 03:12



Grafik 8: Yazılan Bireysel Acil Sağlık Sigortaları Poliçe Adetlerinin 2016 Yılı İller Dağılımı

(2016 Ocak - 2016 Eylül verisi kullanılmıştır.)

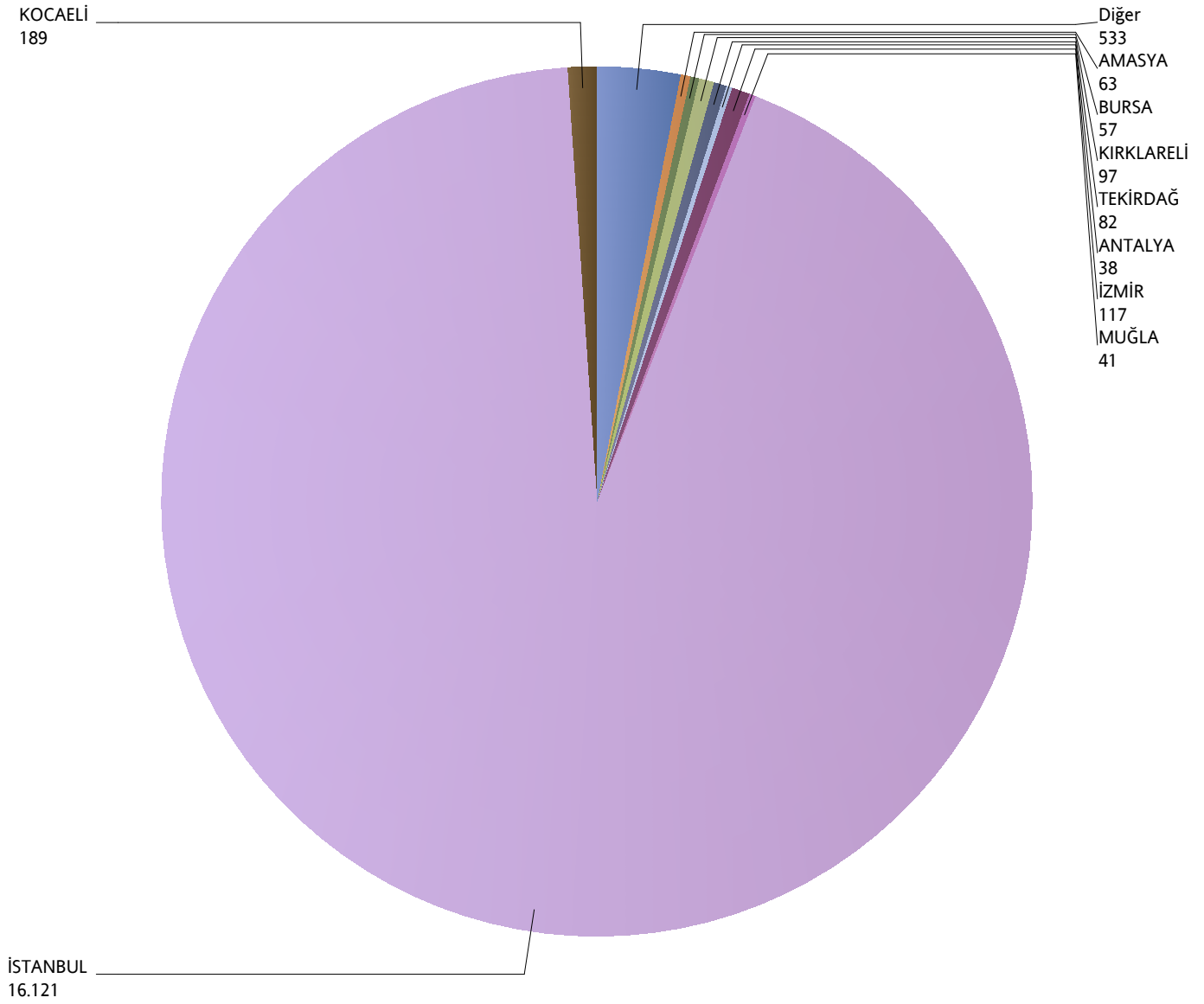
*Verilerin Son Güncellenme Tarihi: 30.01.2018 03:12



Grafik 9: Yazılan Kurumsal Acil Seyahat Sigortaları Poliçe Adetlerinin 2016 Yılı İller Dağılımı

(2016 Ocak - 2016 Eylül verisi kullanılmıştır.)

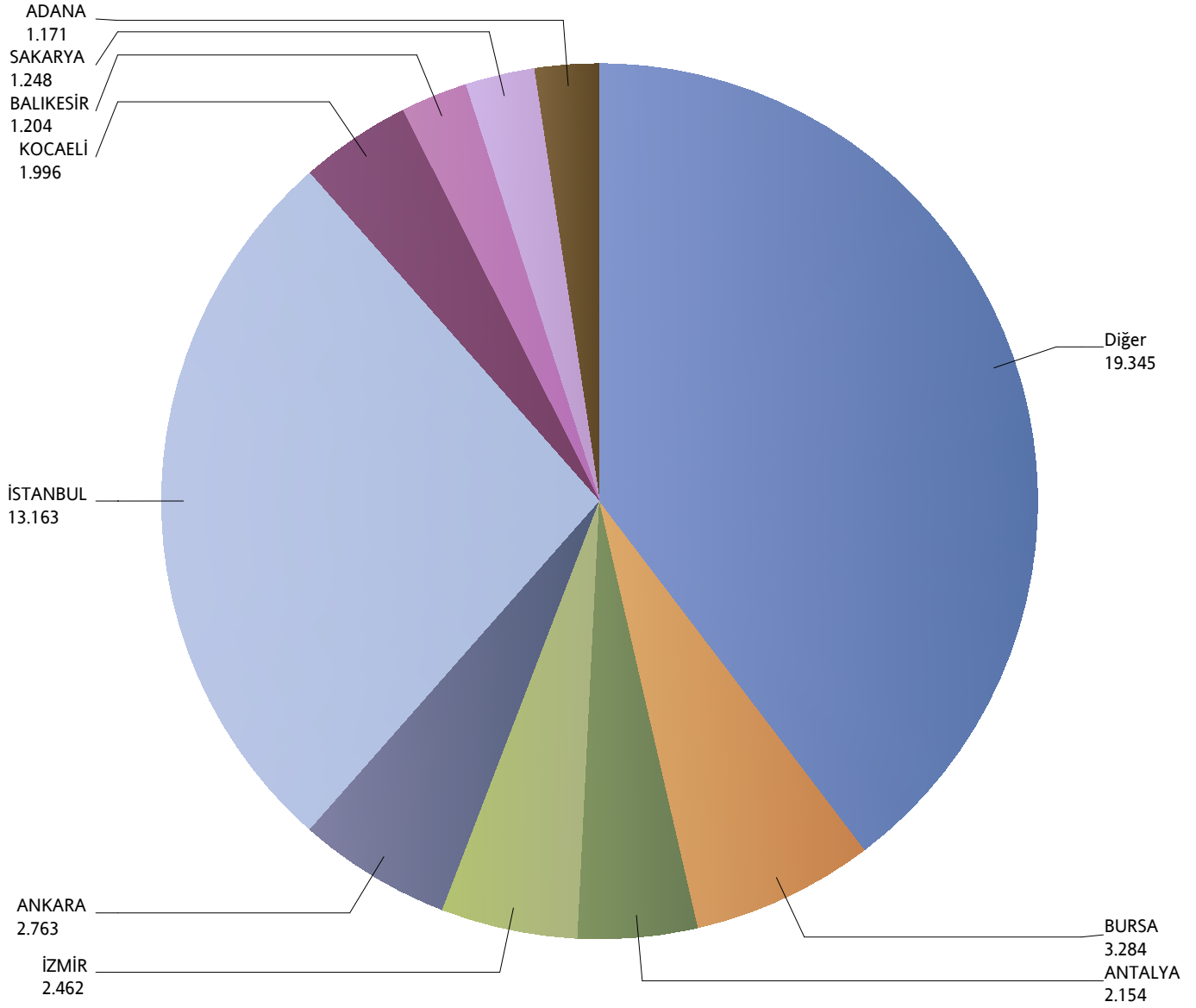
*Verilerin Son Güncellenme Tarihi: 30.01.2018 03:12



Grafik 10: Yazılan Bireysel Hastalık Sigortaları Poliçe Adetlerinin 2016 Yılı İller Dağılımı

(2016 Ocak - 2016 Eylül verisi kullanılmıştır.)

*Verilerin Son Güncellenme Tarihi: 30.01.2018 03:12



Grafik 11: Yazılan Bireysel Gündelik Hastane Tazminatı Sigortaları Poliçe Adetlerinin 2016 Yılı İller Dağılımı

(2016 Ocak - 2016 Eylül verisi kullanılmıştır.)

*Verilerin Son Güncellenme Tarihi: 30.01.2018 03:12

