

Şubat  
2016

SAGMER İstatistikleri



Sigorta  
**Bilgi ve Gözetim**  
Merkezi

**Tablo 1: Ödeme Yöntemine Göre Yazılan Poliçe Adedi Dağılımı**

\*Verilerin Son Güncellenme Tarihi: 30.01.2018 03:12

ÜRÜN GRUBU	ÖDEME TİPİ	2015				2016			
		Şubat		Ocak - Şubat		Şubat		Ocak - Şubat	
		Ferdi	Grup	Ferdi	Grup	Ferdi	Grup	Ferdi	Grup
SAĞLIK	BANKAYA ÖDEME	7,9%	21,0%	8,3%	10,4%	7,8%	24,7%	7,6%	26,2%
	ÇEK	0,0%	0,1%	0,0%	0,4%	0,0%	0,0%	0,0%	0,3%
	DİĞER	14,7%	14,1%	13,5%	11,7%	31,1%	9,8%	31,0%	6,3%
	EFT	0,9%	3,7%	0,7%	1,0%	1,1%	1,9%	0,8%	0,5%
	HAVALE	10,0%	22,4%	10,1%	27,6%	6,8%	2,7%	6,4%	5,8%
	HESAPTAN ÇEKİM	5,9%	0,0%	5,7%	0,0%	0,0%	0,0%	0,0%	0,0%
	KREDİ KARTI	47,6%	6,0%	50,4%	13,5%	36,0%	28,0%	37,4%	39,7%
	NAKİT	13,0%	32,6%	11,2%	35,3%	17,2%	32,9%	16,8%	21,2%
	OTOMATİK ÖDEME	0,0%	0,0%	0,0%	0,0%	0,0%	0,0%	0,0%	0,0%
	SENET	0,0%	0,0%	0,0%	0,0%	0,0%	0,0%	0,0%	0,0%
SEYAHAT	BANKAYA ÖDEME	1,3%	0,0%	1,4%	0,0%	1,3%	0,0%	1,3%	0,0%
	DİĞER	4,9%	39,5%	5,2%	39,3%	6,0%	31,6%	6,6%	33,3%
	EFT	16,5%	0,0%	15,2%	0,0%	19,5%	0,0%	17,6%	0,0%
	HAVALE	0,0%	0,0%	0,0%	0,0%	0,0%	0,0%	0,0%	0,0%
	HESAPTAN ÇEKİM	1,0%	0,0%	0,9%	0,0%	1,2%	0,0%	1,2%	0,0%
	KREDİ KARTI	27,8%	18,9%	27,9%	17,7%	28,2%	27,3%	28,8%	25,2%
	NAKİT	48,4%	41,5%	49,4%	43,0%	43,8%	41,0%	44,3%	41,5%
	OTOMATİK ÖDEME	0,0%	0,0%	0,0%	0,0%	0,1%	0,0%	0,0%	0,0%
SAĞLIK ACIL SAĞLIK	BANKAYA ÖDEME	8,7%	0,0%	14,0%	0,0%	13,3%	93,9%	12,6%	97,9%
	ÇEK	0,0%	0,0%	0,0%	0,0%	0,0%	0,0%	0,0%	0,0%
	DİĞER	0,0%	0,0%	0,0%	0,0%	0,0%	0,6%	0,0%	0,1%
	EFT	0,0%	0,0%	0,0%	0,0%	0,0%	0,0%	0,0%	0,0%
	HAVALE	0,1%	0,0%	0,0%	0,0%	0,5%	0,0%	0,3%	0,0%
	HESAPTAN ÇEKİM	23,3%	0,0%	22,9%	0,0%	14,9%	0,0%	16,9%	0,0%
	KREDİ KARTI	59,8%	73,2%	56,8%	75,6%	46,8%	2,3%	50,1%	1,1%
	NAKİT	8,0%	26,8%	6,3%	24,4%	24,6%	3,3%	20,2%	0,9%
	OTOMATİK ÖDEME	0,0%	0,0%	0,0%	0,0%	0,0%	0,0%	0,0%	0,0%
	SENET	0,0%	0,0%	0,0%	0,0%	0,0%	0,0%	0,0%	0,0%
TAMAMLAYICI SAĞLIK	BANKAYA ÖDEME	0,0%	0,0%	0,0%	0,0%	0,0%	0,0%	0,0%	0,0%
	ÇEK	0,0%	0,0%	0,0%	0,0%	0,0%	0,0%	0,0%	0,0%
	DİĞER	0,0%	0,0%	0,0%	0,0%	0,0%	1,9%	0,0%	2,9%
	HAVALE	0,9%	0,0%	0,8%	0,0%	5,5%	0,9%	14,1%	7,1%
	HESAPTAN ÇEKİM	51,8%	0,0%	56,6%	0,0%	62,5%	0,0%	56,1%	0,0%
	KREDİ KARTI	27,6%	20,0%	24,2%	14,1%	29,9%	8,2%	27,9%	7,6%

**Tablo 1: Ödeme Yöntemine Göre Yazılan Poliçe Adedi Dağılımı**

\*Verilerin Son Güncellenme Tarihi: 30.01.2018 03:12

		2015				2016			
		Şubat		Ocak - Şubat		Şubat		Ocak - Şubat	
TAMAMLAYICI SAĞLIK	NAKİT	19,7%	80,0%	18,5%	85,9%	2,2%	89,0%	1,9%	82,4%
	OTOMATİK ÖDEME	0,0%	0,0%	0,0%	0,0%	0,0%	0,0%	0,0%	0,0%
GÜNDELİK HASTANE TAZMİNATI	HAVALE	0,0%	0,0%	0,0%	0,0%	0,0%	0,0%	0,0%	0,0%
HASTALIK	BANKAYA ÖDEME	8,7%	0,0%	10,1%	0,0%	11,4%	0,0%	12,5%	0,0%
	ÇEK	0,0%	0,0%	0,0%	0,0%	0,0%	0,0%	0,0%	0,0%
	DİĞER	4,3%	0,0%	2,5%	0,0%	56,2%	0,0%	54,0%	0,0%
	HAVALE	0,2%	0,0%	1,9%	0,0%	0,1%	0,0%	0,0%	0,0%
	HESAPTAN ÇEKİM	52,6%	0,0%	55,8%	0,0%	0,5%	0,0%	0,4%	0,0%
	KREDİ KARTI	15,9%	0,0%	18,9%	0,0%	30,9%	0,0%	32,4%	0,0%
	NAKİT	18,3%	0,0%	10,8%	100,0%	0,9%	100,0%	0,7%	100,0%

**Tablo 2: Pazarlama Yöntemine Göre Yazılan Poliçe Adedi Dağılımı**

\*Verilerin Son Güncellenme Tarihi: 30.01.2018 03:12

ÜRÜN GRUBU	ÜRETİM KAYNAĞI	2015				2016			
		Şubat		Ocak - Şubat		Şubat		Ocak - Şubat	
		Ferdi	Grup	Ferdi	Grup	Ferdi	Grup	Ferdi	Grup
SAĞLIK	ACENTE	63,0%	26,5%	61,7%	26,2%	84,9%	29,8%	84,5%	24,3%
	BANKA	13,8%	0,3%	13,9%	0,4%	0,8%	0,3%	0,7%	0,4%
	BROKER	4,7%	25,4%	5,5%	21,3%	4,7%	52,1%	4,9%	37,4%
	ÇAĞRI MERKEZİ	6,1%	0,0%	5,6%	0,0%	7,7%	0,0%	8,0%	0,0%
	DİREKT	6,6%	47,7%	7,7%	52,2%	1,8%	17,5%	1,8%	37,7%
	SATIŞ OFİSİ	0,1%	0,1%	0,1%	0,0%	0,1%	0,3%	0,1%	0,2%
	WEB	5,8%	0,0%	5,6%	0,0%	0,0%	0,0%	0,0%	0,0%
SEYAHAT	ACENTE	71,6%	82,5%	71,9%	82,8%	71,7%	71,4%	71,8%	73,9%
	ATM	0,0%	0,0%	0,0%	0,0%	0,0%	0,0%	0,0%	0,0%
	BANKA	5,2%	0,4%	5,3%	0,5%	5,6%	0,1%	5,9%	0,2%
	BROKER	1,2%	0,3%	1,2%	0,4%	1,0%	0,1%	1,0%	0,2%
	ÇAĞRI MERKEZİ	0,4%	0,0%	0,4%	0,0%	0,4%	0,0%	0,4%	0,0%
	DİREKT	0,7%	4,1%	0,8%	3,7%	0,9%	3,1%	0,9%	2,9%
	SATIŞ OFİSİ	0,1%	0,0%	0,1%	0,0%	0,0%	0,0%	0,1%	0,0%
WEB	20,9%	12,7%	20,3%	12,5%	20,3%	25,4%	20,0%	22,8%	
SAĞLIK ACİL SAĞLIK	ACENTE	30,2%	15,8%	29,9%	28,7%	22,3%	2,3%	23,4%	1,1%
	ATM	0,0%	0,0%	0,5%	0,0%	0,0%	0,0%	0,1%	0,0%
	BANKA	57,0%	84,2%	55,5%	70,1%	65,8%	3,4%	65,7%	1,1%
	BROKER	2,6%	0,0%	3,5%	1,1%	4,4%	0,0%	5,2%	0,1%
	ÇAĞRI MERKEZİ	0,0%	0,0%	0,0%	0,0%	0,1%	0,0%	0,0%	0,0%
	DİREKT	9,6%	0,0%	10,1%	0,0%	7,1%	94,3%	5,0%	97,7%
	SATIŞ OFİSİ	0,0%	0,0%	0,0%	0,0%	0,0%	0,0%	0,0%	0,0%
WEB	0,5%	0,0%	0,4%	0,0%	0,4%	0,0%	0,6%	0,0%	
TAMAMLAYICI SAĞLIK	ACENTE	33,3%	52,0%	30,9%	69,0%	21,4%	14,9%	18,6%	17,3%
	BANKA	63,5%	0,0%	65,9%	0,0%	75,0%	0,4%	78,0%	0,3%
	BROKER	1,7%	36,0%	1,5%	16,9%	2,2%	83,9%	2,0%	78,0%
	DİREKT	1,5%	12,0%	1,7%	14,1%	1,5%	0,9%	1,4%	4,5%
GÜNDELİK HASTANE TAZMİNATI	BANKA	0,0%	0,0%	0,0%	0,0%	0,0%	0,0%	0,0%	0,0%
HASTALIK	ACENTE	22,8%	0,0%	14,0%	0,0%	64,7%	0,0%	62,3%	0,0%
	ATM	0,0%	0,0%	0,0%	0,0%	0,0%	0,0%	0,0%	0,0%
	BANKA	76,1%	0,0%	84,0%	0,0%	28,4%	0,0%	32,8%	0,0%
	BROKER	0,0%	0,0%	0,0%	100,0%	0,3%	100,0%	0,5%	100,0%
	ÇAĞRI MERKEZİ	0,0%	0,0%	0,0%	0,0%	0,4%	0,0%	0,4%	0,0%
DİREKT	1,2%	0,0%	2,0%	0,0%	6,2%	0,0%	4,0%	0,0%	



**Tablo 3: Yenileme Yapısına Göre Yazılan Poliçe Adetleri Dağılımı**

\*Verilerin Son Güncellenme Tarihi: 30.01.2018 03:12

ÜRÜN GRUBU	YENİLEME TİPİ	2015				2016			
		Şubat		Ocak - Şubat		Şubat		Ocak - Şubat	
		Ferdi	Grup	Ferdi	Grup	Ferdi	Grup	Ferdi	Grup
SAĞLIK	Geçiş	2,9%	1,5%	3,1%	0,6%	6,0%	0,1%	5,7%	0,5%
	Yeni İş	42,0%	35,8%	41,9%	47,8%	61,4%	35,7%	60,3%	31,3%
	Yenileme	55,0%	62,7%	55,0%	51,6%	32,6%	64,1%	34,0%	68,2%
SEYAHAT	Geçiş	1,6%	66,2%	1,6%	65,1%	3,2%	64,2%	3,6%	65,3%
	Yeni İş	80,7%	31,7%	80,3%	32,9%	79,1%	34,4%	79,3%	33,3%
	Yenileme	17,7%	2,1%	18,1%	2,1%	17,7%	1,4%	17,1%	1,4%
SAĞLIK ACİL SAĞLIK	Geçiş	0,0%	0,0%	0,0%	0,0%	0,0%	0,0%	0,0%	0,0%
	Yeni İş	92,6%	1,4%	91,2%	15,9%	90,3%	96,7%	92,8%	98,2%
	Yenileme	7,4%	98,6%	8,8%	84,1%	9,7%	3,3%	7,2%	1,8%
TAMAMLAYICI SAĞLIK	Geçiş	0,5%	0,0%	0,5%	0,0%	0,4%	0,0%	0,3%	0,0%
	Yeni İş	93,8%	80,0%	93,9%	53,5%	90,8%	93,7%	91,0%	91,1%
	Yenileme	5,7%	20,0%	5,6%	46,5%	8,8%	6,3%	8,6%	8,9%
GÜNDELİK HASTANE TAZMİNATI	Yenileme	0,0%	0,0%	0,0%	0,0%	0,0%	0,0%	0,0%	0,0%
HASTALIK	Geçiş	21,8%	0,0%	12,7%	0,0%	0,0%	0,0%	0,0%	0,0%
	Yeni İş	71,0%	0,0%	79,5%	0,0%	90,5%	100,0%	90,5%	66,7%
	Yenileme	7,2%	0,0%	7,8%	100,0%	9,5%	0,0%	9,5%	33,3%

**Tablo 4: Sağlık Sigortalarında Yenileme Yılına Göre Yazılan Poliçe Adedi Dağılımı**

\*Verilerin Son Güncellenme Tarihi: 30.01.2018 03:12

ÜRÜN GRUBU	YENİLEME YILI	2015				2016			
		Şubat		Ocak - Şubat		Şubat		Ocak - Şubat	
		Ferdi	Grup	Ferdi	Grup	Ferdi	Grup	Ferdi	Grup
SAĞLIK	0-4	80,2%	73,5%	81,1%	75,1%	89,9%	83,7%	89,3%	77,4%
	5-10	12,9%	20,9%	12,3%	20,8%	6,9%	13,1%	7,5%	19,0%
	11-20	6,5%	5,5%	6,3%	3,8%	3,2%	3,2%	3,2%	3,3%
	20<	0,4%	0,1%	0,4%	0,3%	0,0%	0,1%	0,0%	0,3%

**Tablo 5: Vade Yapısına Göre Yazılan Poliçe Adedi Dağılımı**

\*Verilerin Son Güncellenme Tarihi: 30.01.2018 03:12

ÜRÜN GRUBU	VADE SÜRESİ (AY)	2015				2016			
		Şubat		Ocak - Şubat		Şubat		Ocak - Şubat	
		Ferdi	Grup	Ferdi	Grup	Ferdi	Grup	Ferdi	Grup
SAĞLIK	1	30,2%	7,7%	29,0%	14,0%	40,6%	35,3%	39,1%	51,4%
	2-6	14,7%	32,8%	16,0%	30,3%	11,2%	31,1%	11,4%	32,0%
	7-12	55,2%	59,5%	54,9%	55,7%	48,2%	33,6%	49,5%	16,6%
SEYAHAT	1	99,2%	99,6%	99,2%	99,6%	99,7%	99,8%	99,6%	99,8%
	2-6	0,7%	0,4%	0,6%	0,4%	0,3%	0,2%	0,4%	0,2%
	7-12	0,1%	0,0%	0,1%	0,0%	0,0%	0,0%	0,0%	0,0%
SAĞLIK ACİL SAĞLIK	1	63,5%	2,8%	65,5%	0,0%	70,0%	98,3%	69,4%	99,4%
	2-6	13,8%	5,6%	13,0%	15,9%	10,5%	1,0%	9,2%	0,4%
	7-12	22,8%	91,5%	21,5%	84,1%	19,5%	0,8%	21,4%	0,2%
TAMAMLAYICI SAĞLIK	1	83,7%	24,0%	84,1%	14,1%	78,1%	1,6%	79,9%	2,4%
	2-6	5,6%	36,0%	5,5%	43,7%	7,0%	74,3%	7,3%	73,1%
	7-12	10,7%	40,0%	10,4%	42,3%	15,0%	24,2%	12,8%	24,5%
GÜNDELİK HASTANE TAZMİNATI	7-12	0,0%	0,0%	0,0%	0,0%	0,0%	0,0%	0,0%	0,0%
HASTALIK	1	59,4%	0,0%	64,0%	14,3%	79,3%	0,0%	80,4%	33,3%
	2-6	38,4%	0,0%	34,4%	0,0%	4,9%	100,0%	5,8%	66,7%
	7-12	2,1%	0,0%	1,6%	85,7%	15,8%	0,0%	13,8%	0,0%



**Tablo 6: Döviz Tipine Göre Yazılan Poliçe Adedi Dağılımı**

\*Verilerin Son Güncellenme Tarihi: 30.01.2018 03:12

ÜRÜN GRUBU	DÖVİZ TİPİ	2015				2016			
		Şubat		Ocak - Şubat		Şubat		Ocak - Şubat	
		Ferdi	Grup	Ferdi	Grup	Ferdi	Grup	Ferdi	Grup
SAĞLIK	EUR	0,0%	0,0%	0,0%	0,0%	0,0%	0,0%	0,0%	0,0%
	TRY	99,8%	100,0%	99,8%	100,0%	100,0%	100,0%	100,0%	100,0%
	USD	0,2%	0,0%	0,2%	0,0%	0,0%	0,0%	0,0%	0,0%
SEYAHAT	EUR	45,6%	17,2%	46,6%	20,0%	43,9%	24,9%	45,7%	24,1%
	TRY	54,0%	82,8%	52,9%	80,0%	55,7%	75,1%	53,9%	75,9%
	USD	0,4%	0,0%	0,5%	0,0%	0,4%	0,0%	0,4%	0,0%
SAĞLIK ACİL SAĞLIK	EUR	0,0%	0,0%	0,0%	0,0%	0,0%	0,0%	0,0%	0,0%
	TRY	100,0%	100,0%	100,0%	100,0%	100,0%	100,0%	100,0%	100,0%
TAMAMLAYICI SAĞLIK	TRY	100,0%	100,0%	100,0%	100,0%	100,0%	100,0%	100,0%	100,0%
GÜNDELİK HASTANE TAZMİNATI	TRY	0,0%	0,0%	0,0%	0,0%	0,0%	0,0%	0,0%	0,0%
HASTALIK	EUR	0,0%	0,0%	0,0%	0,0%	0,0%	0,0%	0,0%	0,0%
	TRY	100,0%	0,0%	100,0%	85,7%	100,0%	100,0%	100,0%	66,7%
	USD	0,0%	0,0%	0,0%	14,3%	0,0%	0,0%	0,0%	33,3%

**Tablo 7: 2016 Yılı İllere Göre Yazılan Poliçe Adedi Dağılımı****( 2016 Ocak - 2016 Şubat verisi kullanılmıştır.)**

\*Verilerin Son Güncellenme Tarihi: 30.01.2018 03:12

İL	SAĞLIK		SEYAHAT		SAĞLIK ACİL SAĞLIK		HASTALIK	
	Ferdi	Grup	Ferdi	Grup	Ferdi	Grup	Ferdi	Grup
ADANA	1.346	35	2.619	170	285	2	409	0
ADİYAMAN	150	0	160	43	21	1	34	0
AFYON	244	3	397	50	46	1	57	0
AĞRI	39	0	110	11	6	0	3	0
AKSARAY	132	1	391	19	26	0	29	0
AMASYA	186	0	241	5	20	0	75	0
ANKARA	10.499	293	21.094	1.112	620	-1	643	0
ANTALYA	5.419	19	5.017	239	268	5	585	0
ARDAHAN	9	0	55	2	1	0	1	0
ARTVİN	45	0	91	1	10	0	23	0
AYDIN	773	6	1.569	163	135	-1	125	0
BALIKESİR	891	7	1.812	137	89	0	217	0
BARTIN	41	1	118	15	34	0	18	0
BATMAN	70	0	112	15	28	0	15	0
BAYBURT	7	0	34	3	0	0	2	0
BİLECİK	92	1	116	23	19	0	36	0
BİNGÖL	35	0	100	72	7	0	1	0
BİTLİS	26	0	64	10	14	0	5	0
BOLU	242	4	347	10	67	0	51	0
BURDUR	121	0	143	7	26	0	8	0
BURSA	4.244	110	6.299	708	464	-1	742	0
ÇANAKKALE	365	7	678	125	36	0	115	0
ÇANKIRI	27	0	135	1	8	0	15	0
ÇORUM	247	3	307	22	67	4	55	0
DENİZLİ	705	7	1.128	134	80	3	193	0
DİĞER	1	0	0	0	0	0	0	0
DİYARBAKIR	143	4	247	32	164	-2	44	0
DÜZCE	241	2	238	38	54	-1	52	0
EDİRNE	344	0	2.640	25	57	0	94	0
ELAZIĞ	66	1	360	43	29	0	65	0
ERZİNCAN	61	0	130	5	15	-1	10	0
ERZURUM	154	2	325	24	22	-1	28	0
ESKİŞEHİR	712	26	1.252	71	105	0	218	0

**Tablo 7: 2016 Yılı İllere Göre Yazılan Poliçe Adedi Dağılımı****( 2016 Ocak - 2016 Şubat verisi kullanılmıştır.)**

\*Verilerin Son Güncellenme Tarihi: 30.01.2018 03:12

	SAĞLIK		SEYAHAT		SAĞLIK ACİL SAĞLIK		HASTALIK	
GAZİANTEP	3.474	7	1.704	88	122	1	172	0
GİRESUN	139	0	380	17	30	0	34	0
GİRNE (KIBRIS)	1	0	2	0	0	0	0	0
GÜMÜŞHANE	14	1	59	4	8	0	6	0
GÜZELYURT (KIBRIS)	0	0	0	0	0	0	0	0
HAKKARİ	39	0	16	17	5	0	1	0
HATAY	413	6	1.265	42	96	1	146	0
İÇEL	2.325	17	1.601	99	261	2	218	0
İĞDIR	114	1	60	5	-2	0	12	0
ISPARTA	327	0	301	19	45	-1	41	0
İSTANBUL	79.319	2.931	183.852	7.932	2.459	2.298	3.105	0
İZMİR	6.459	215	16.544	1.665	524	8	468	3
K.MARAŞ	429	0	489	54	56	1	234	0
KARABÜK	146	3	113	9	15	0	15	0
KARAMAN	122	0	188	8	19	0	15	0
KARS	60	0	124	4	15	0	11	0
KASTAMONU	88	0	194	12	149	0	3	0
KAYSERİ	565	9	970	223	206	2	114	0
KİLİS	38	0	38	2	7	1	38	0
KIRIKKALE	69	0	122	4	17	0	16	0
KIRKLARELİ	330	1	1.025	48	78	4	101	0
KIRŞEHİR	35	3	374	19	42	0	12	0
KOCAELİ	2.061	110	2.340	258	307	2	388	0
KONYA	991	6	1.532	111	193	0	196	0
KÜTAHYA	298	1	322	32	35	1	78	0
LEFKOŞE (KIBRIS)	30	4	2	0	0	0	0	0
MAGUSA (KIBRIS)	1	0	0	0	0	0	0	0
MALATYA	282	5	328	35	15	0	160	0
MANİSA	849	9	1.008	135	149	-1	61	0
MARDİN	163	3	191	23	61	8	155	0
MUĞLA	2.178	19	2.009	177	198	3	239	0
MUŞ	15	0	89	16	5	0	2	0
NEVŞEHİR	134	1	363	23	66	0	40	0
NİGDE	159	2	159	6	24	0	206	0

**Tablo 7: 2016 Yılı İllere Göre Yazılan Poliçe Adedi Dağılımı**

( 2016 Ocak - 2016 Şubat verisi kullanılmıştır.)

\*Verilerin Son Güncellenme Tarihi: 30.01.2018 03:12

	SAĞLIK		SEYAHAT		SAĞLIK ACİL SAĞLIK		HASTALIK	
ORDU	227	2	415	25	52	-1	30	0
OSMANİYE	149	0	140	20	65	0	115	0
RİZE	113	1	216	5	24	0	37	0
SAKARYA	1.860	8	974	108	97	0	276	0
SAMSUN	1.088	4	821	47	98	0	143	0
ŞANLIURFA	613	2	443	62	183	0	151	0
SİİRT	14	0	34	22	6	0	2	0
SİNOP	72	1	157	6	20	0	5	0
ŞIRNAK	15	0	54	8	16	1	6	0
SİVAS	153	2	412	23	34	0	24	0
TEKİRDAĞ	1.109	22	2.560	137	165	1	200	0
TOKAT	175	1	274	16	54	0	80	0
TRABZON	390	4	1.141	42	57	-1	56	0
TUNCELİ	10	0	114	9	3	0	5	0
UŞAK	198	1	329	43	25	0	30	0
VAN	122	2	79	7	36	0	28	0
YALOVA	950	1	290	27	25	0	37	0
YOZGAT	65	0	262	27	29	0	39	0
YURTDIŞI	55	20	647	30	12	0	0	0
ZONGULDAK	282	2	516	113	55	0	76	0

**Tablo 8: Poliçe Durumuna Göre Yıllar Bazında Yazılan Poliçe Adedi Dağılımı**

**(2012 Ocak - 2016 Şubat verisi kullanılmıştır.**

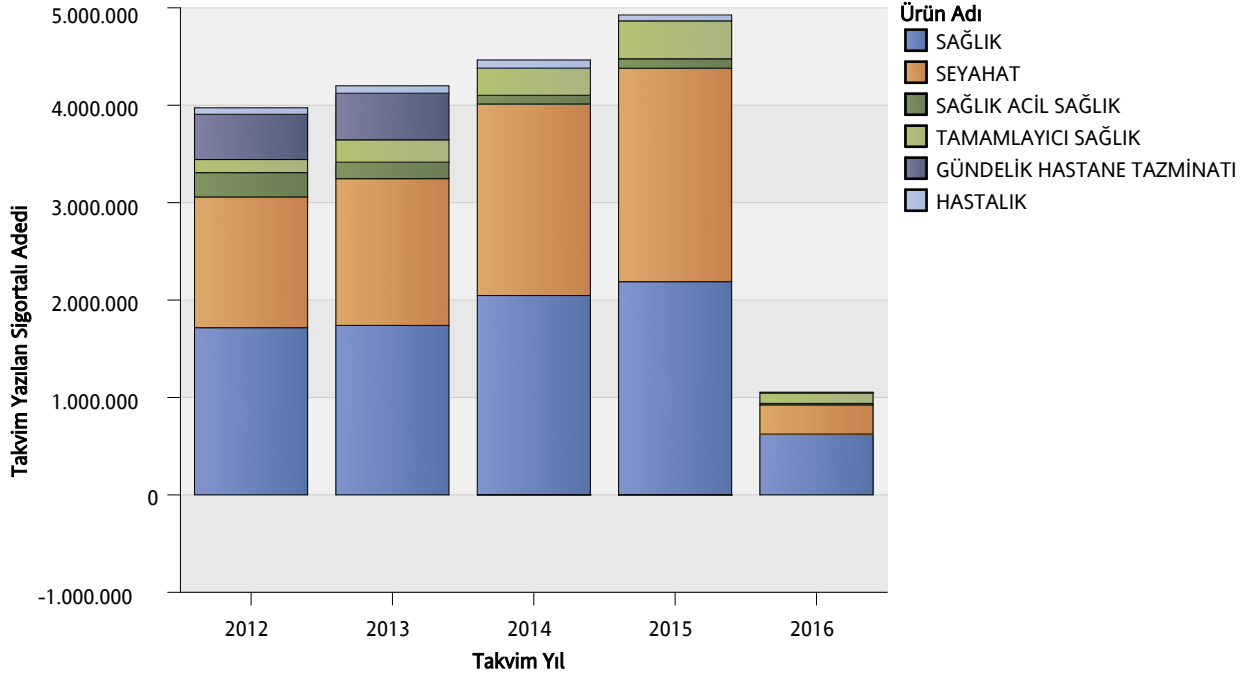
\*Verilerin Son Güncellenme Tarihi: 30.01.2018 03:12

		2012	2013	2014	2015	2016
GÜNDELİK HASTANE TAZMİNATI	İPTAL	1%	0%	0,0%	0,0%	0,0%
	MERİ	99%	100%	100%	0,0%	0,0%
HASTALIK	İPTAL	8%	7%	10%	11%	4%
	MERİ	92%	93%	90%	89%	96%
SAĞLIK	İPTAL	11%	9%	9%	7%	10%
	MERİ	89%	91%	91%	93%	90%
SAĞLIK ACİL SAĞLIK	İPTAL	18%	17%	22%	17%	14%
	MERİ	82%	83%	78%	83%	86%
SEYAHAT	İPTAL	8%	8%	7%	7%	6%
	MERİ	92%	92%	93%	93%	94%
TAMAMLAYICI SAĞLIK	İPTAL	13%	12%	14%	17%	16%
	MERİ	87%	88%	86%	83%	84%

## Grafik 1: Yazılan Sigortalı Sayısı Dağılımı

(2012 Ocak - 2016 Şubat verisi kullanılmıştır.)

\*Verilerin Son Güncellenme Tarihi: 30.01.2018 03:12

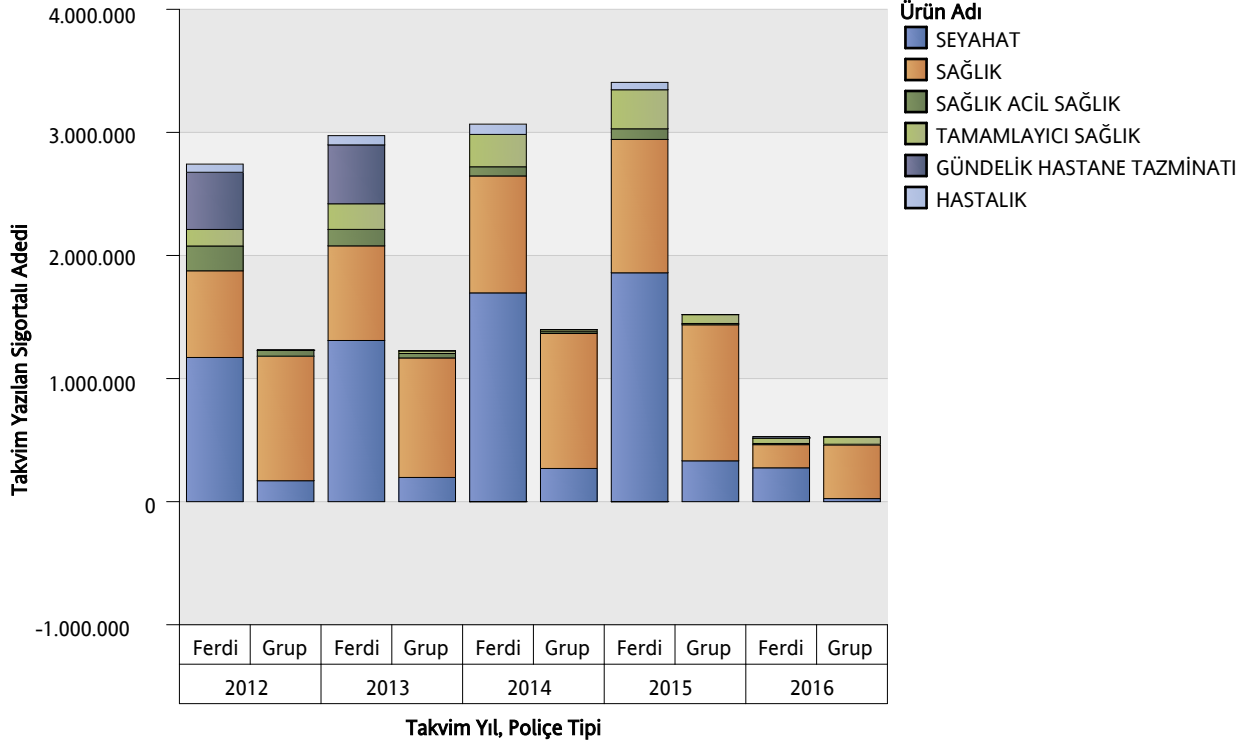


ÜRÜN GRUBU	2012	2013	2014	2015	2016
SAĞLIK	1.716.243	1.739.910	2.046.567	2.188.623	624.308
SEYAHAT	1.341.693	1.506.013	1.965.967	2.191.275	299.971
SAĞLIK ACİL SAĞLIK	249.853	169.603	89.416	97.047	14.892
TAMAMLAYICI SAĞLIK	134.450	229.450	278.747	389.144	104.173
GÜNDELİK HASTANE TAZMİNATI	464.536	478.514	-4	-11	0
HASTALIK	66.889	75.688	83.776	60.021	11.386

## Grafik 2: Ürün Grubu ve Poliçe Tipine Göre Yazılan Sigortalı Sayısı Dağılımı

(2012 Ocak - 2016 Şubat verisi kullanılmıştır.)

\*Verilerin Son Güncellenme Tarihi: 30.01.2018 03:12

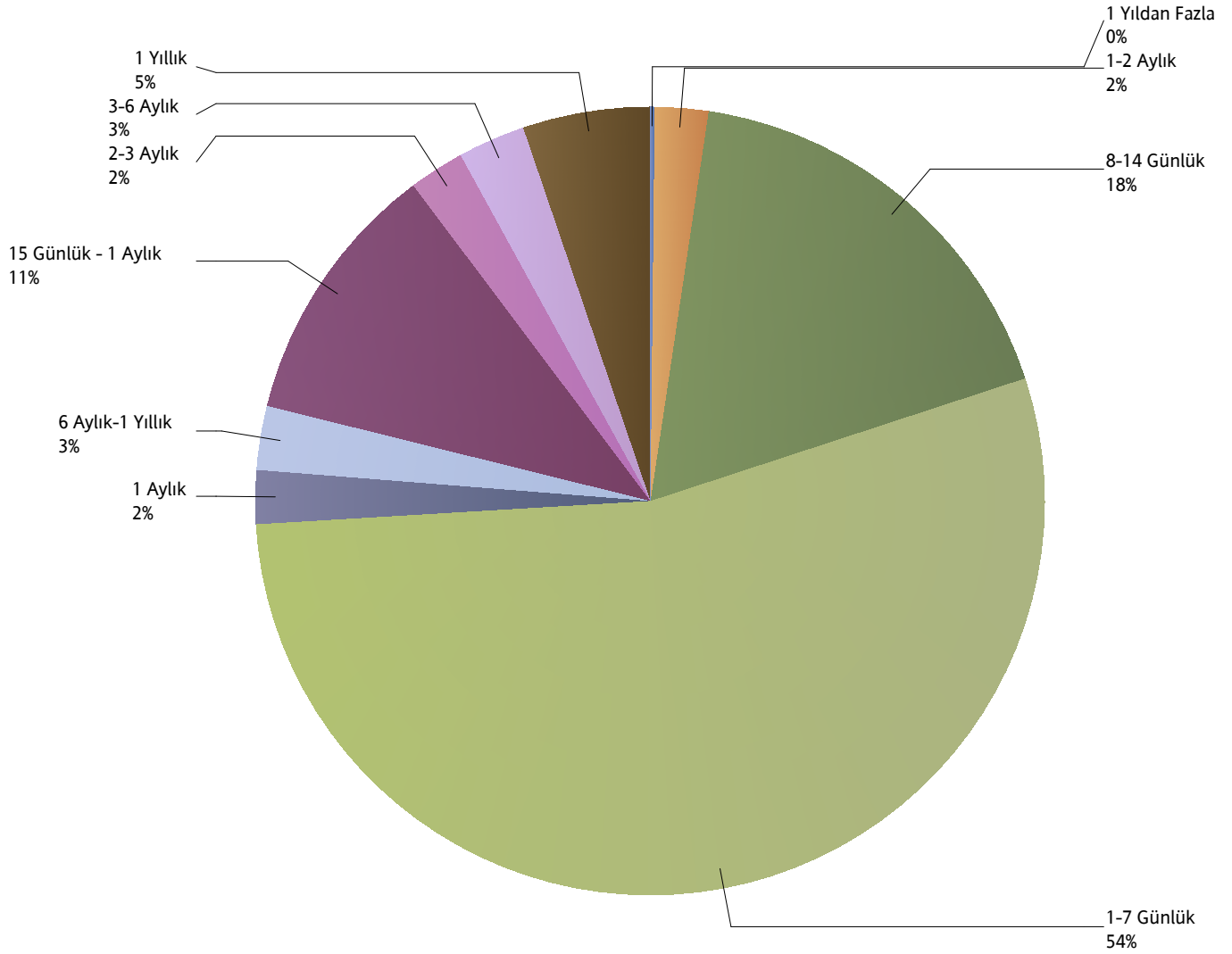


ÜRÜN GRUBU	2012		2013		2014		2015		2016	
	Grup	Ferdî	Ferdî	Grup	Ferdî	Grup	Ferdî	Grup	Grup	Ferdî
SAĞLIK	1.011.979	704.264	768.996	970.914	950.138	1.096.429	1.083.604	1.105.019	436.160	188.148
SEYAHAT	170.260	1.171.433	1.309.266	196.747	1.696.240	269.727	1.859.377	331.898	24.996	274.975
SAĞLIK ACİL SAĞLIK	48.412	201.441	133.553	36.050	74.420	14.996	86.327	10.720	5.461	9.431
TAMAMLAYICI SAĞLIK	117	134.333	208.246	21.204	262.785	15.962	317.256	71.888	58.992	45.181
GÜNDELİK HASTANE TAZMİNATI	0	464.536	478.514	0	-4	0	-11	0	0	0
HASTALIK	661	66.228	75.014	674	83.496	280	59.632	389	114	11.272

### Grafik 3: Yazılan Seyahat Sigortalarında Vade Dağılımı

( 2016 Ocak - 2016 Şubat verisi kullanılmıştır.)

\*Verilerin Son Güncellenme Tarihi: 30.01.2018 03:12

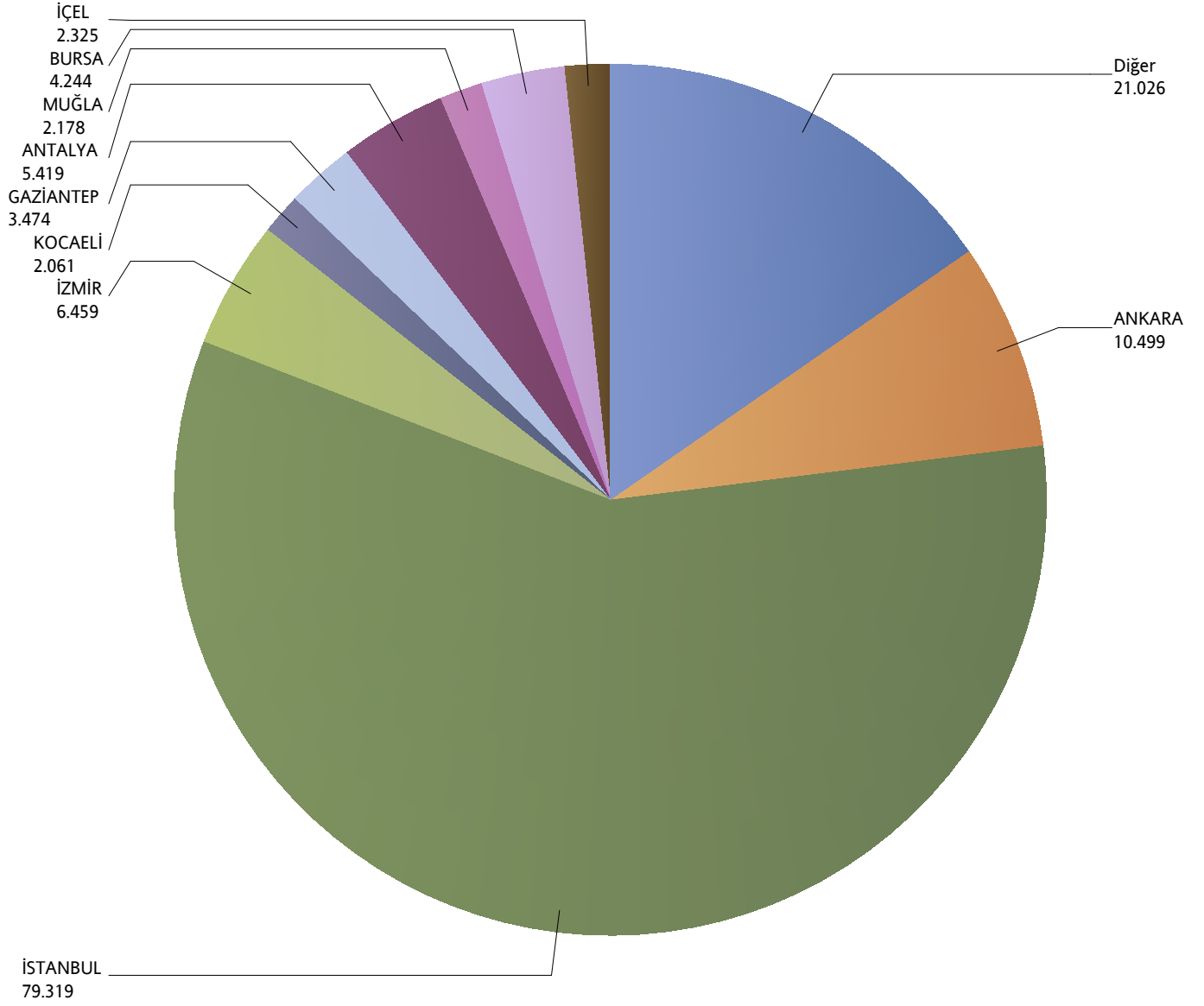




#### Grafik 4: Yazılan Bireysel Sağlık Sigortaları Poliçe Adetlerinin 2016 Yılı İller Dağılımı

( 2016 Ocak - 2016 Şubat verisi kullanılmıştır.)

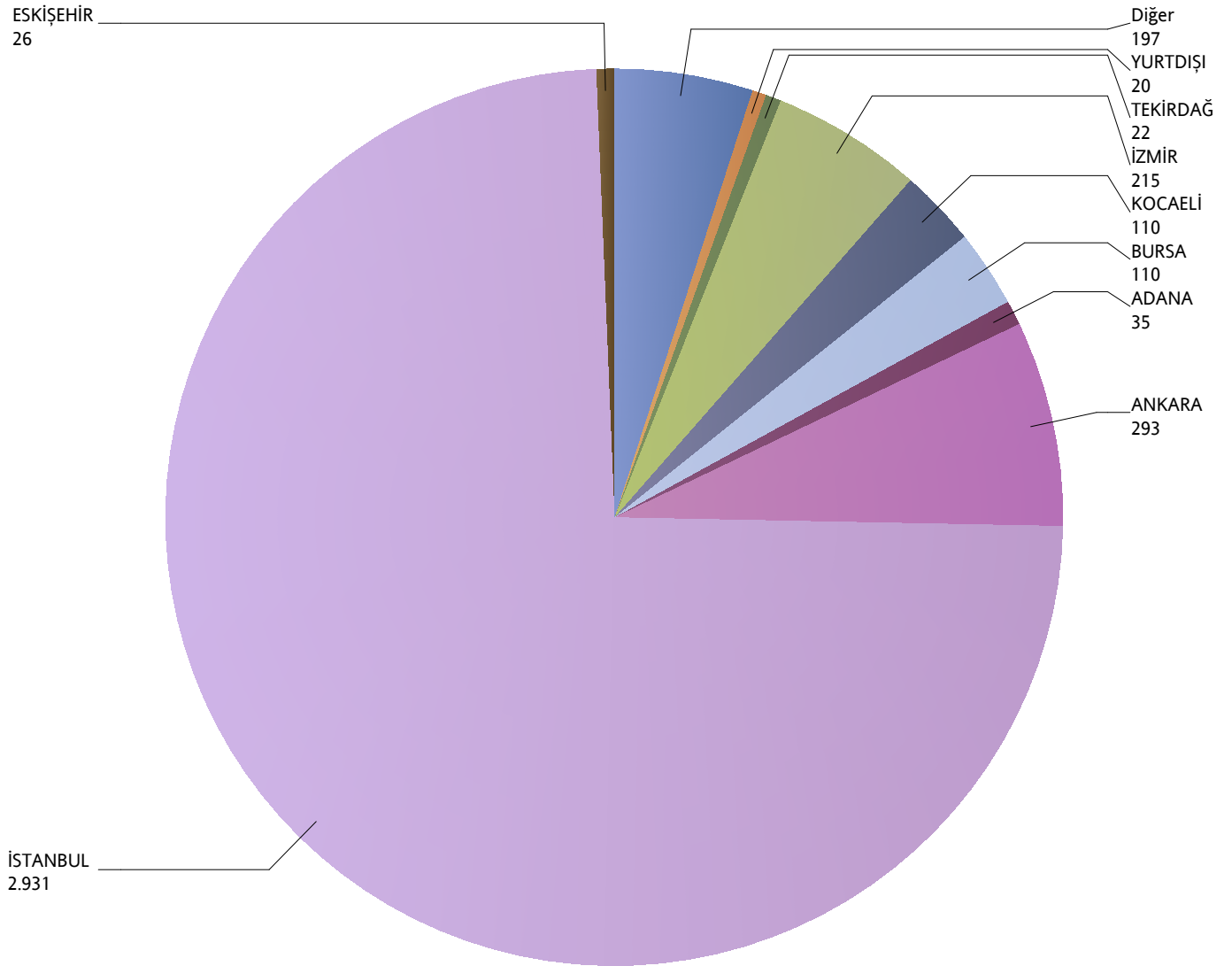
\*Verilerin Son Güncellenme Tarihi: 30.01.2018 03:12



## Grafik 5: Yazılan Kurumsal Sağlık Sigortaları Poliçe Adetlerinin 2016 Yılı İller Dağılımı

( 2016 Ocak - 2016 Şubat verisi kullanılmıştır.)

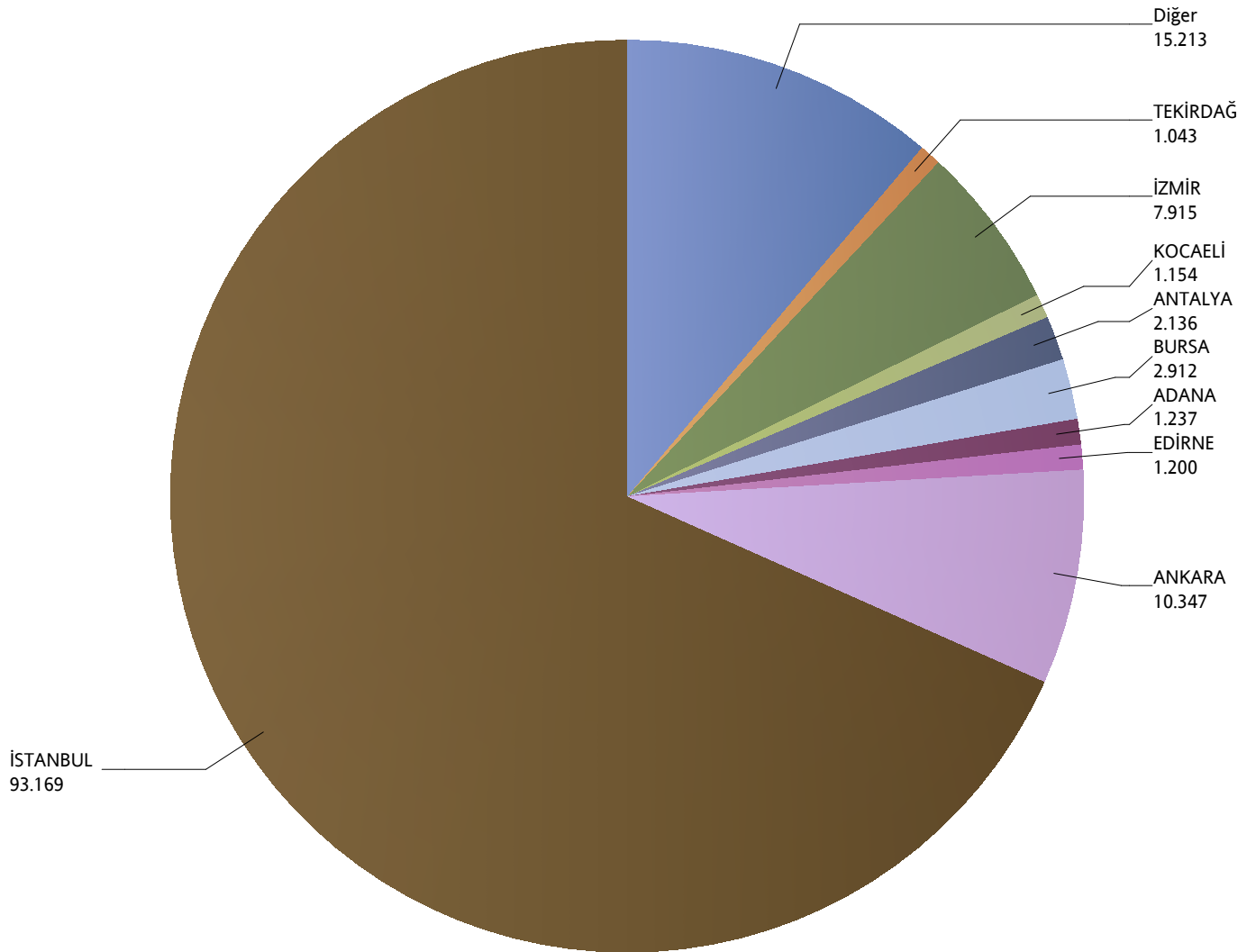
\*Verilerin Son Güncellenme Tarihi: 30.01.2018 03:12



## Grafik 6: Yazılan Bireysel Seyahat Sigortaları Poliçe Adetlerinin 2016 Yılı İller Dağılımı

( 2016 Ocak - 2016 Şubat verisi kullanılmıştır.)

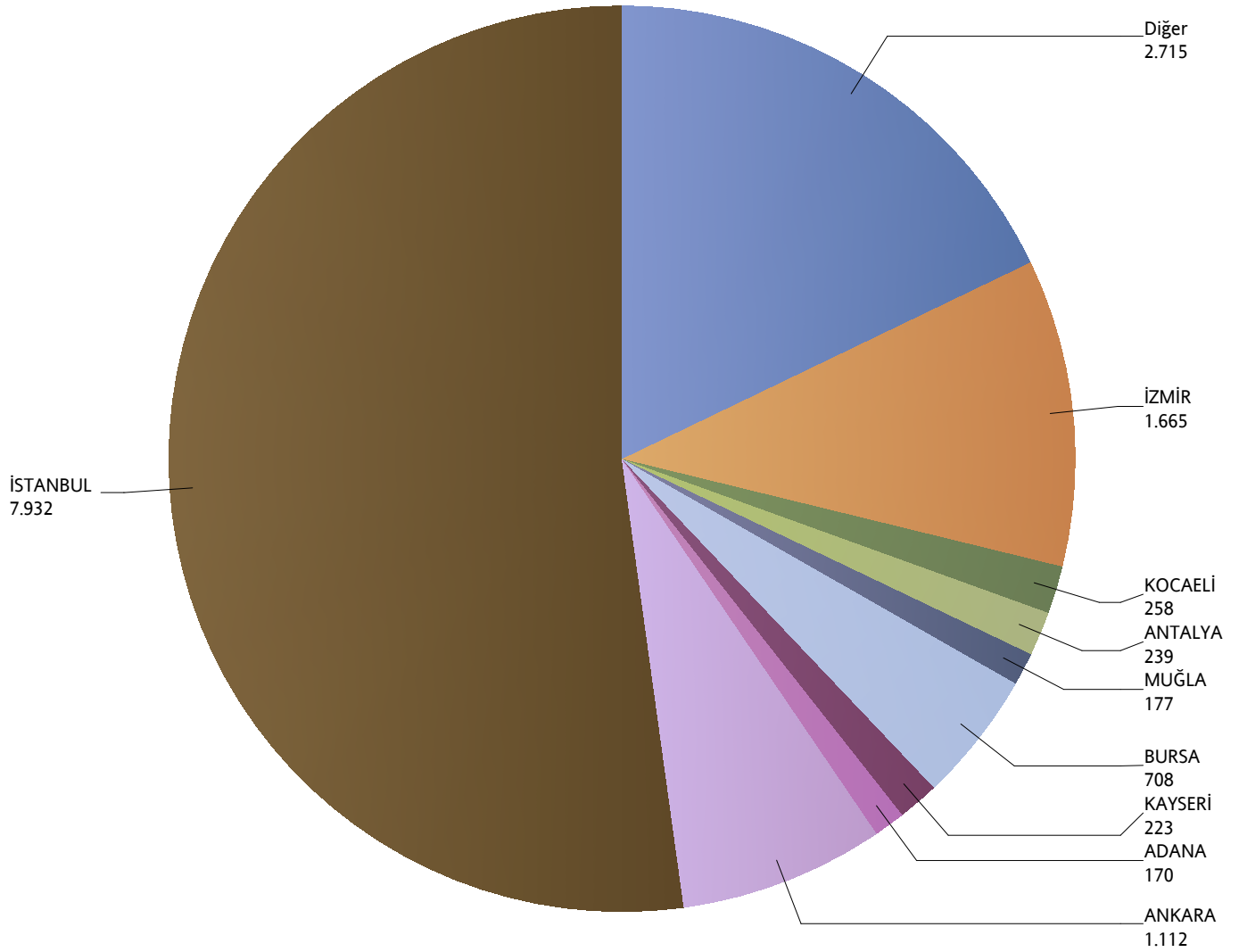
\*Verilerin Son Güncellenme Tarihi: 30.01.2018 03:12



## Grafik 7: Yazılan Kurumsal Seyahat Sigortaları Poliçe Adetlerinin 2016 Yılı İller Dağılımı

( 2016 Ocak - 2016 Şubat verisi kullanılmıştır.)

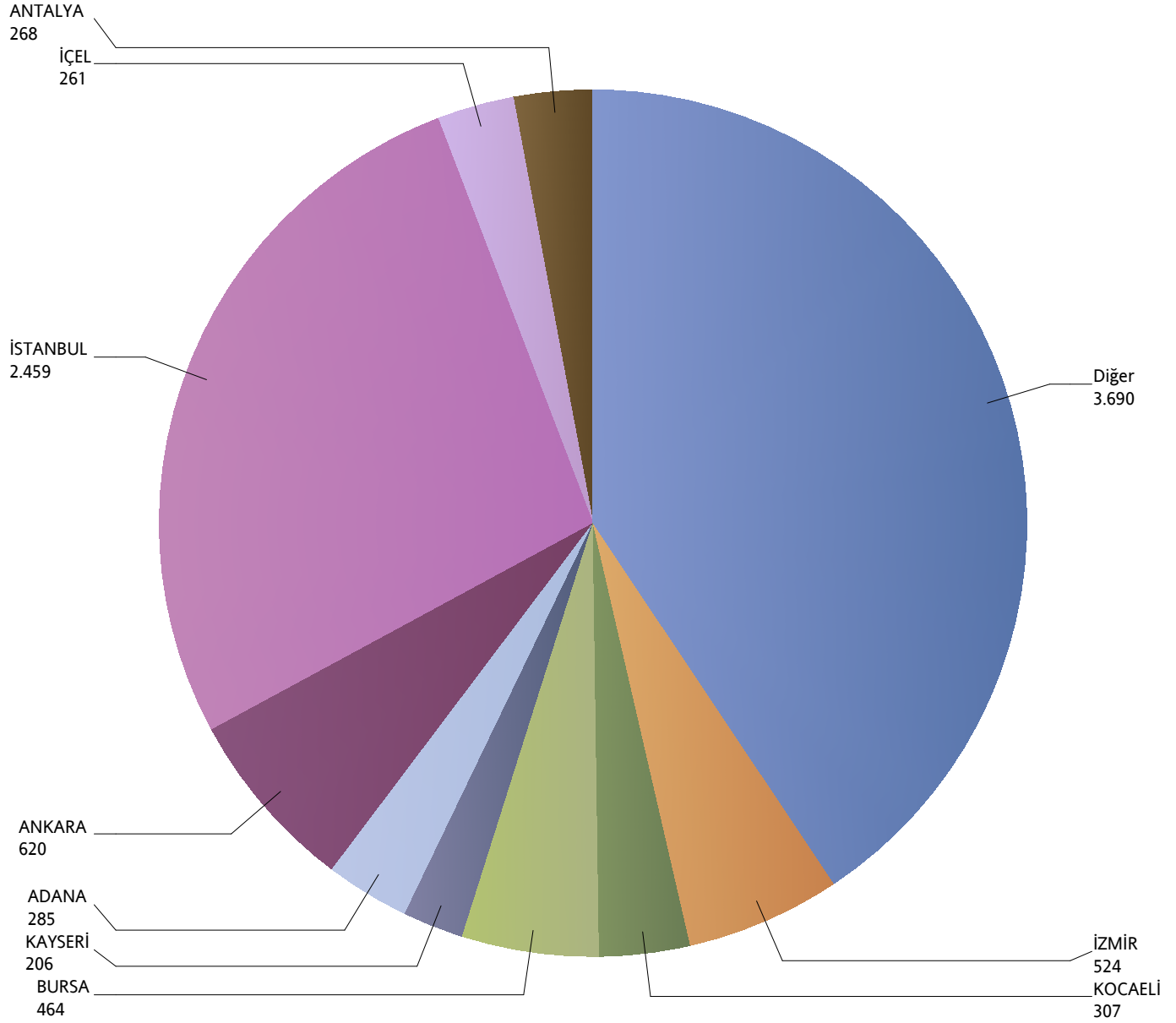
\*Verilerin Son Güncellenme Tarihi: 30.01.2018 03:12



## Grafik 8: Yazılan Bireysel Acil Sağlık Sigortaları Poliçe Adetlerinin 2016 Yılı İller Dağılımı

( 2016 Ocak - 2016 Şubat verisi kullanılmıştır.)

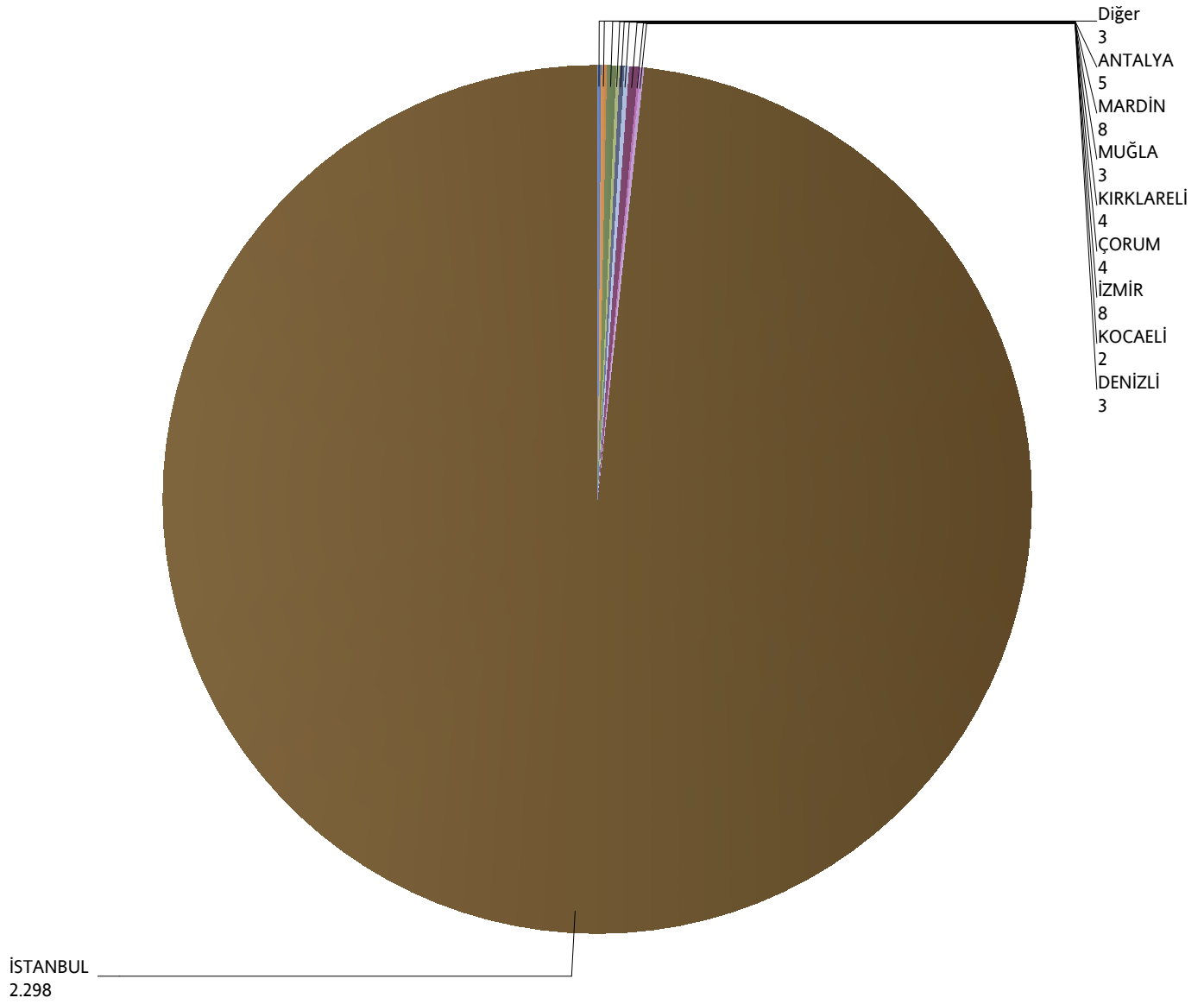
\*Verilerin Son Güncellenme Tarihi: 30.01.2018 03:12



Grafik 9: Yazılan Kurumsal Acil Seyahat Sigortaları Poliçe Adetlerinin 2016 Yılı İller Dağılımı

( 2016 Ocak - 2016 Şubat verisi kullanılmıştır.)

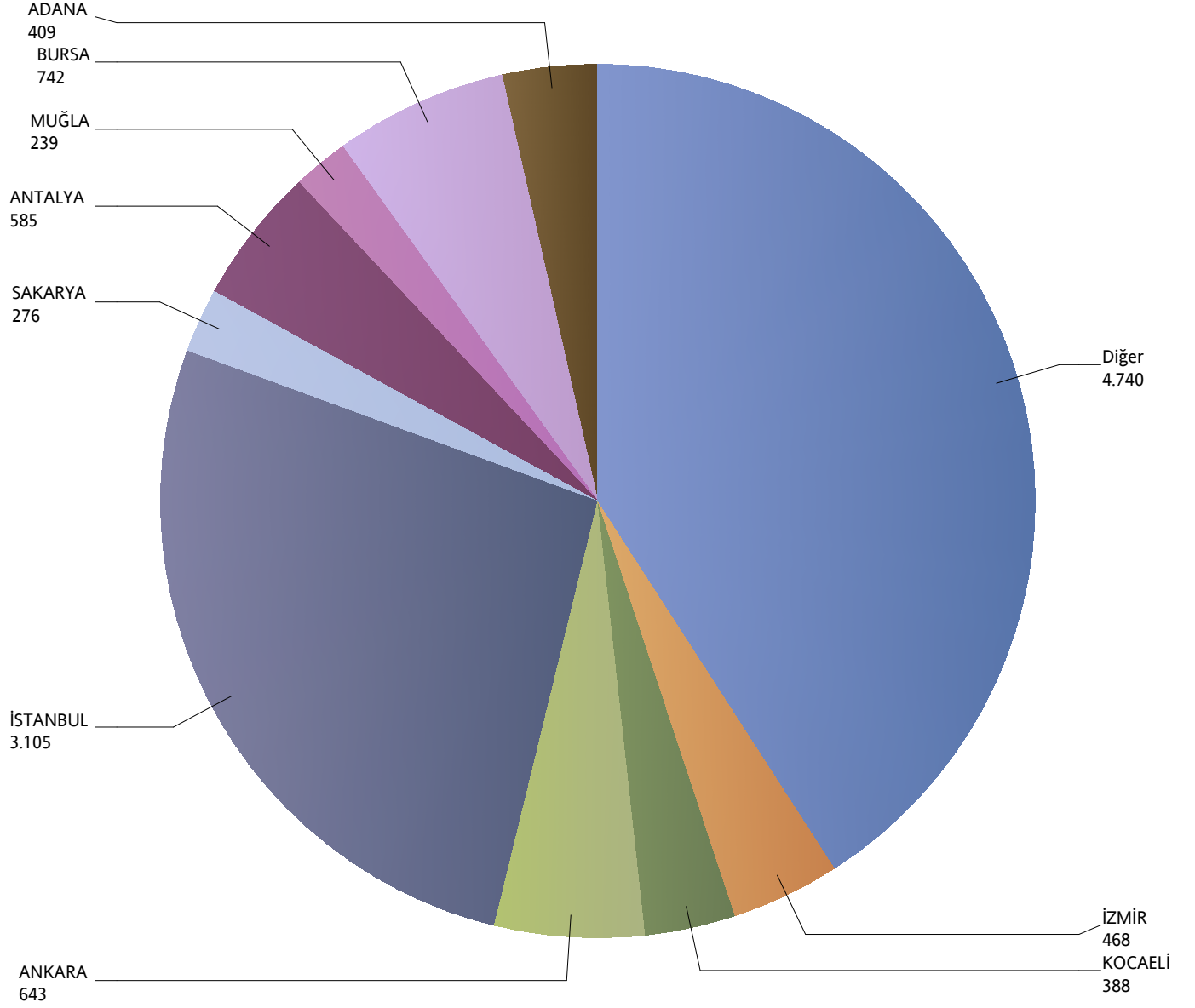
\*Verilerin Son Güncellenme Tarihi: 30.01.2018 03:12



## Grafik 10: Yazılan Bireysel Hastalık Sigortaları Poliçe Adetlerinin 2016 Yılı İller Dağılımı

( 2016 Ocak - 2016 Şubat verisi kullanılmıştır.)

\*Verilerin Son Güncellenme Tarihi: 30.01.2018 03:12



**Grafik 11: Yazılan Bireysel Gündelik Hastane Tazminatı Sigortaları Poliçe Adetlerinin 2016 Yılı İller Dağılımı**

**( 2016 Ocak - 2016 Şubat verisi kullanılmıştır.)**

01.01.2016 tarihi itibari ile Bireysel Gündelik Hastane Tazminatı Sigortaları Poliçe Adedi bulunmamaktadır.

\*Verilerin Son Güncellenme Tarihi: 30.01.2018 03:12