

Kasım  
2016

SAGMER İstatistikleri



Sigorta  
**Bilgi ve Gözetim**  
Merkezi

**Tablo 1: Ödeme Yöntemine Göre Yazılan Poliçe Adedi Dağılımı**

\*Verilerin Son Güncellenme Tarihi: 30.01.2018 03:12

ÜRÜN GRUBU	ÖDEME TİPİ	2015				2016			
		Kasım		Ocak - Kasım		Kasım		Ocak - Kasım	
		Ferdi	Grup	Ferdi	Grup	Ferdi	Grup	Ferdi	Grup
SAĞLIK	BANKAYA ÖDEME	6,6%	12,5%	6,9%	11,1%	6,9%	16,5%	7,2%	25,6%
	ÇEK	0,0%	0,0%	0,0%	0,2%	0,0%	0,0%	0,0%	0,1%
	DİĞER	33,7%	14,7%	23,5%	11,4%	28,5%	6,0%	31,2%	7,7%
	EFT	0,7%	0,0%	0,8%	1,8%	0,9%	0,3%	1,1%	1,6%
	HAVALE	4,8%	9,8%	8,6%	24,5%	7,6%	3,1%	6,0%	5,6%
	HESAPTAN ÇEKİM	0,1%	0,0%	3,2%	0,1%	0,0%	0,0%	0,0%	0,0%
	KREDİ KARTI	40,0%	11,4%	46,2%	14,2%	36,2%	53,9%	35,8%	37,1%
	NAKİT	14,2%	51,6%	10,8%	36,8%	19,9%	20,2%	18,7%	22,3%
	OTOMATİK ÖDEME	0,0%	0,0%	0,0%	0,0%	0,0%	0,0%	0,0%	0,0%
	SENET	0,0%	0,0%	0,0%	0,0%	0,0%	0,0%	0,0%	0,0%
SEYAHAT	BANKAYA ÖDEME	1,5%	0,0%	1,3%	0,0%	1,5%	0,0%	1,3%	0,0%
	DİĞER	6,3%	29,8%	6,1%	37,9%	9,4%	6,7%	8,8%	21,5%
	EFT	13,4%	0,0%	13,1%	0,0%	8,8%	0,0%	11,8%	0,0%
	HAVALE	0,0%	0,0%	0,0%	0,0%	0,0%	0,1%	0,0%	0,0%
	HESAPTAN ÇEKİM	1,2%	0,0%	1,0%	0,0%	1,5%	0,0%	1,2%	0,0%
	KREDİ KARTI	29,5%	20,5%	28,8%	19,5%	33,3%	30,4%	31,6%	42,7%
	NAKİT	48,1%	49,7%	49,7%	42,6%	45,5%	62,9%	45,2%	35,8%
	OTOMATİK ÖDEME	0,0%	0,0%	0,0%	0,0%	0,0%	0,0%	0,0%	0,0%
SAĞLIK ACIL SAĞLIK	BANKAYA ÖDEME	21,8%	0,0%	12,9%	0,0%	7,8%	94,7%	9,3%	89,8%
	ÇEK	0,0%	0,0%	0,0%	0,0%	0,0%	0,0%	0,0%	0,0%
	DİĞER	0,0%	0,0%	0,0%	0,0%	0,2%	0,0%	0,0%	0,0%
	EFT	0,0%	0,0%	0,0%	0,2%	0,4%	0,0%	0,1%	0,0%
	HAVALE	0,0%	0,0%	1,6%	0,0%	0,1%	0,3%	0,2%	0,0%
	HESAPTAN ÇEKİM	7,7%	0,0%	16,9%	0,0%	7,5%	0,0%	13,0%	0,0%
	KREDİ KARTI	28,4%	55,4%	45,2%	75,5%	25,3%	2,9%	41,7%	3,2%
	NAKİT	42,1%	44,6%	23,4%	24,3%	58,6%	2,1%	35,5%	7,0%
	OTOMATİK ÖDEME	0,0%	0,0%	0,0%	0,0%	0,1%	0,0%	0,3%	0,0%
	SENET	0,0%	0,0%	0,0%	0,0%	0,0%	0,0%	0,0%	0,0%
TAMAMLAYICI SAĞLIK	BANKAYA ÖDEME	0,0%	0,0%	0,0%	0,0%	0,0%	0,0%	0,0%	0,1%
	ÇEK	0,0%	0,0%	0,0%	0,2%	0,0%	0,0%	0,0%	0,0%
	DİĞER	0,0%	3,9%	0,0%	1,9%	5,5%	9,8%	6,7%	4,6%
	HAVALE	1,0%	25,5%	0,6%	15,4%	2,4%	44,0%	8,7%	17,8%
	HESAPTAN ÇEKİM	73,2%	0,0%	57,5%	0,0%	58,6%	0,0%	49,7%	0,0%
	KREDİ KARTI	24,5%	15,7%	27,1%	19,4%	29,8%	16,9%	31,0%	13,2%

**Tablo 1: Ödeme Yöntemine Göre Yazılan Poliçe Adedi Dağılımı**

\*Verilerin Son Güncellenme Tarihi: 30.01.2018 03:12

		2015				2016			
		Kasım		Ocak - Kasım		Kasım		Ocak - Kasım	
TAMAMLAYICI SAĞLIK	NAKİT	1,3%	54,9%	14,8%	63,0%	2,9%	29,3%	3,8%	64,3%
	OTOMATİK ÖDEME	0,0%	0,0%	0,0%	0,0%	0,9%	0,0%	0,1%	0,0%
GÜNDELİK HASTANE TAZMİNATI	HAVALE	0,0%	0,0%	0,0%	0,0%	0,0%	0,0%	0,0%	0,0%
	NAKİT	0,0%	0,0%	0,0%	0,0%	0,0%	0,0%	0,0%	0,0%
HASTALIK	BANKAYA ÖDEME	0,4%	0,0%	5,4%	0,0%	26,4%	0,0%	17,6%	0,0%
	ÇEK	0,0%	0,0%	0,0%	0,0%	0,0%	0,0%	0,0%	0,0%
	DİĞER	65,1%	0,0%	23,3%	0,0%	44,6%	0,0%	45,3%	0,0%
	EFT	0,0%	0,0%	0,0%	0,0%	0,0%	0,0%	0,0%	0,0%
	HAVALE	0,1%	0,0%	0,5%	0,0%	0,1%	0,0%	0,0%	0,0%
	HESAPTAN ÇEKİM	0,5%	0,0%	38,7%	0,0%	0,0%	0,0%	0,4%	0,0%
	KREDİ KARTI	33,4%	0,0%	29,1%	0,0%	28,3%	0,0%	35,8%	0,0%
	NAKİT	0,6%	0,0%	3,0%	100,0%	0,6%	0,0%	0,9%	100,0%

**Tablo 2: Pazarlama Yöntemine Göre Yazılan Poliçe Adedi Dağılımı**

\*Verilerin Son Güncellenme Tarihi: 30.01.2018 03:12

ÜRÜN GRUBU	ÜRETİM KAYNAĞI	2015				2016			
		Kasım		Ocak - Kasım		Kasım		Ocak - Kasım	
		Ferdi	Grup	Ferdi	Grup	Ferdi	Grup	Ferdi	Grup
SAĞLIK	ACENTE	81,5%	26,6%	70,6%	31,2%	85,0%	16,0%	85,0%	34,9%
	BANKA	2,1%	0,5%	9,7%	0,8%	0,2%	0,8%	0,6%	0,5%
	BROKER	4,3%	48,9%	4,5%	28,8%	3,8%	54,2%	4,4%	38,3%
	ÇAĞRI MERKEZİ	6,6%	0,0%	6,5%	0,0%	9,6%	0,0%	7,7%	0,0%
	DİREKT	5,4%	22,3%	5,7%	39,0%	1,4%	29,1%	2,3%	26,2%
	SATIŞ OFİSİ	0,0%	1,6%	0,1%	0,2%	0,0%	0,0%	0,0%	0,1%
	WEB	0,0%	0,0%	3,0%	0,0%	0,0%	0,0%	0,0%	0,0%
SEYAHAT	ACENTE	70,8%	78,1%	70,6%	80,2%	69,0%	72,2%	70,9%	59,3%
	ATM	0,0%	0,0%	0,0%	0,0%	0,0%	0,0%	0,0%	0,0%
	BANKA	6,5%	0,2%	6,4%	0,4%	6,8%	0,2%	6,3%	0,4%
	BROKER	1,1%	0,3%	0,9%	0,3%	0,9%	0,0%	1,0%	0,2%
	ÇAĞRI MERKEZİ	0,4%	0,0%	0,4%	0,0%	0,4%	0,0%	0,4%	0,0%
	DİREKT	0,9%	2,8%	0,8%	3,0%	1,6%	0,6%	1,2%	1,5%
	SATIŞ OFİSİ	0,0%	0,0%	0,0%	0,0%	0,0%	0,0%	0,0%	0,0%
WEB	20,4%	18,5%	20,8%	16,1%	21,3%	27,0%	20,2%	38,7%	
SAĞLIK ACİL SAĞLIK	ACENTE	22,9%	5,6%	24,8%	6,6%	18,7%	1,1%	23,4%	0,7%
	ATM	0,0%	0,0%	0,3%	0,0%	0,0%	0,0%	0,0%	0,0%
	BANKA	70,8%	93,2%	63,5%	92,9%	77,7%	3,9%	68,4%	9,7%
	BROKER	3,4%	0,0%	3,7%	0,1%	3,4%	0,1%	4,5%	0,0%
	ÇAĞRI MERKEZİ	0,0%	0,0%	0,0%	0,0%	0,0%	0,0%	0,0%	0,0%
	DİREKT	1,6%	1,1%	6,6%	0,4%	0,0%	94,9%	3,3%	89,5%
	SATIŞ OFİSİ	0,0%	0,0%	0,0%	0,0%	0,0%	0,0%	0,0%	0,0%
WEB	1,4%	0,0%	1,1%	0,0%	0,2%	0,0%	0,3%	0,0%	
TAMAMLAYICI SAĞLIK	ACENTE	15,1%	23,5%	30,7%	57,4%	29,3%	62,7%	33,0%	39,9%
	BANKA	82,3%	0,0%	67,2%	0,8%	68,3%	5,8%	64,7%	3,4%
	BROKER	1,5%	71,6%	1,2%	35,5%	1,6%	30,2%	1,5%	53,3%
	DİREKT	1,1%	4,9%	0,9%	6,3%	0,8%	1,3%	0,8%	3,4%
GÜNDELİK HASTANE TAZMİNATI	BANKA	0,0%	0,0%	0,0%	0,0%	0,0%	0,0%	0,0%	0,0%
HASTALIK	ACENTE	85,1%	0,0%	37,3%	0,0%	47,1%	0,0%	55,0%	0,0%
	ATM	0,7%	0,0%	0,1%	0,0%	0,0%	0,0%	0,0%	0,0%
	BANKA	6,4%	0,0%	59,0%	0,0%	1,8%	0,0%	20,3%	0,0%
	BROKER	1,1%	0,0%	0,1%	87,5%	1,5%	0,0%	0,6%	75,0%
	ÇAĞRI MERKEZİ	0,0%	0,0%	0,0%	0,0%	0,0%	0,0%	0,2%	0,0%
DİREKT	6,8%	0,0%	3,6%	12,5%	49,6%	0,0%	23,9%	25,0%	



**Tablo 3: Yenileme Yapısına Göre Yazılan Poliçe Adetleri Dağılımı**

\*Verilerin Son Güncellenme Tarihi: 30.01.2018 03:12

ÜRÜN GRUBU	YENİLEME TİPİ	2015				2016			
		Kasım		Ocak - Kasım		Kasım		Ocak - Kasım	
		Ferdi	Grup	Ferdi	Grup	Ferdi	Grup	Ferdi	Grup
SAĞLIK	Geçiş	2,4%	0,0%	4,1%	0,4%	8,3%	0,0%	5,8%	0,5%
	Yeni İş	63,1%	39,1%	49,3%	45,4%	55,6%	44,8%	59,9%	30,6%
	Yenileme	34,5%	60,9%	46,7%	54,2%	36,1%	55,2%	34,3%	68,9%
SEYAHAT	Geçiş	3,6%	69,7%	2,9%	63,2%	6,6%	2,4%	6,8%	31,5%
	Yeni İş	80,3%	28,9%	80,3%	34,5%	82,9%	96,2%	78,0%	66,0%
	Yenileme	16,1%	1,4%	16,8%	2,3%	10,5%	1,3%	15,2%	2,5%
SAĞLIK ACİL SAĞLIK	Geçiş	0,0%	0,0%	0,0%	0,0%	0,0%	0,0%	0,0%	0,0%
	Yeni İş	98,6%	81,4%	93,7%	46,0%	91,9%	97,9%	84,2%	97,7%
	Yenileme	1,4%	18,6%	6,3%	54,0%	8,1%	2,1%	15,8%	2,3%
TAMAMLAYICI SAĞLIK	Geçiş	0,3%	0,0%	0,3%	0,0%	0,2%	0,0%	0,2%	0,2%
	Yeni İş	90,6%	85,3%	94,9%	81,2%	91,8%	70,2%	92,5%	80,6%
	Yenileme	9,1%	14,7%	4,8%	18,8%	8,0%	29,8%	7,3%	19,3%
GÜNDELİK HASTANE TAZMİNATI	Yeni İş	0,0%	0,0%	0,0%	0,0%	0,0%	0,0%	0,0%	0,0%
	Yenileme	0,0%	0,0%	0,0%	0,0%	0,0%	0,0%	0,0%	0,0%
HASTALIK	Geçiş	4,0%	0,0%	3,6%	0,0%	0,0%	0,0%	0,1%	0,0%
	Yeni İş	85,7%	0,0%	86,2%	0,0%	97,8%	0,0%	86,2%	50,0%
	Yenileme	10,4%	0,0%	10,2%	100,0%	2,2%	0,0%	13,7%	50,0%

**Tablo 4: Sağlık Sigortalarında Yenileme Yılına Göre Yazılan Poliçe Adedi Dağılımı**

\*Verilerin Son Güncellenme Tarihi: 30.01.2018 03:12

ÜRÜN GRUBU	YENİLEME YILI	2015				2016			
		Kasım		Ocak - Kasım		Kasım		Ocak - Kasım	
		Ferdi	Grup	Ferdi	Grup	Ferdi	Grup	Ferdi	Grup
SAĞLIK	0-4	91,2%	86,4%	83,6%	74,6%	92,4%	87,2%	90,4%	79,0%
	5-10	6,4%	9,2%	10,5%	20,7%	5,0%	8,6%	6,4%	16,7%
	11-20	2,3%	3,8%	5,6%	4,3%	2,5%	3,7%	3,1%	4,0%
	20<	0,0%	0,5%	0,3%	0,4%	0,1%	0,5%	0,1%	0,3%

**Tablo 5: Vade Yapısına Göre Yazılan Poliçe Adedi Dağılımı**

\*Verilerin Son Güncellenme Tarihi: 30.01.2018 03:12

ÜRÜN GRUBU	VADE SÜRESİ (AY)	2015				2016			
		Kasım		Ocak - Kasım		Kasım		Ocak - Kasım	
		Ferdi	Grup	Ferdi	Grup	Ferdi	Grup	Ferdi	Grup
SAĞLIK	1	35,6%	15,2%	34,1%	10,1%	51,8%	72,3%	43,9%	45,1%
	2-6	11,3%	56,0%	12,6%	34,3%	7,5%	18,8%	9,4%	29,1%
	7-12	53,1%	28,8%	53,3%	55,6%	40,7%	8,9%	46,7%	25,7%
SEYAHAT	1	99,4%	99,8%	99,4%	99,7%	99,5%	99,7%	99,7%	99,6%
	2-6	0,6%	0,2%	0,5%	0,3%	0,5%	0,3%	0,3%	0,4%
	7-12	0,1%	0,0%	0,1%	0,0%	0,0%	0,0%	0,0%	0,0%
SAĞLIK ACİL SAĞLIK	1	80,4%	6,8%	67,4%	6,2%	80,5%	95,9%	69,3%	95,2%
	2-6	4,2%	2,3%	10,8%	2,2%	5,5%	0,7%	8,9%	0,6%
	7-12	15,4%	91,0%	21,7%	91,7%	14,0%	3,4%	21,7%	4,2%
TAMAMLAYICI SAĞLIK	1	85,0%	2,0%	88,9%	8,6%	75,2%	33,8%	77,2%	10,2%
	2-6	5,0%	16,7%	3,7%	29,0%	5,6%	46,7%	5,3%	57,7%
	7-12	10,0%	81,4%	7,4%	62,4%	19,2%	19,6%	17,5%	32,1%
GÜNDELİK HASTANE TAZMİNATI	1	0,0%	0,0%	0,0%	0,0%	0,0%	0,0%	0,0%	0,0%
	7-12	0,0%	0,0%	0,0%	0,0%	0,0%	0,0%	0,0%	0,0%
HASTALIK	1	83,1%	0,0%	76,6%	25,0%	76,0%	0,0%	76,5%	50,0%
	2-6	11,8%	0,0%	21,5%	0,0%	1,4%	0,0%	4,1%	50,0%
	7-12	5,1%	0,0%	1,9%	75,0%	22,6%	0,0%	19,5%	0,0%



**Tablo 6: Döviz Tipine Göre Yazılan Poliçe Adedi Dağılımı**

\*Verilerin Son Güncellenme Tarihi: 30.01.2018 03:12

ÜRÜN GRUBU	DÖVİZ TİPİ	2015				2016			
		Kasım		Ocak - Kasım		Kasım		Ocak - Kasım	
		Ferdi	Grup	Ferdi	Grup	Ferdi	Grup	Ferdi	Grup
SAĞLIK	EUR	0,0%	0,0%	0,0%	0,0%	0,0%	0,0%	0,0%	0,0%
	TRY	100,0%	99,5%	99,8%	100,0%	100,0%	99,7%	100,0%	100,0%
	USD	0,0%	0,5%	0,2%	0,0%	0,0%	0,3%	0,0%	0,0%
SEYAHAT	EUR	48,4%	18,8%	45,2%	18,9%	49,8%	25,8%	45,6%	36,5%
	TRY	51,2%	81,2%	54,3%	81,1%	49,8%	74,2%	54,0%	63,5%
	USD	0,4%	0,0%	0,5%	0,0%	0,5%	0,0%	0,4%	0,0%
SAĞLIK ACİL SAĞLIK	EUR	0,0%	0,0%	0,0%	0,0%	0,0%	0,0%	0,0%	0,0%
	TRY	100,0%	100,0%	100,0%	100,0%	100,0%	100,0%	100,0%	100,0%
	USD	0,0%	0,0%	0,0%	0,0%	0,0%	0,0%	0,0%	0,0%
TAMAMLAYICI SAĞLIK	TRY	100,0%	100,0%	100,0%	100,0%	100,0%	100,0%	100,0%	100,0%
GÜNDELİK HASTANE TAZMİNATI	TRY	0,0%	0,0%	0,0%	0,0%	0,0%	0,0%	0,0%	0,0%
HASTALIK	EUR	0,0%	0,0%	0,0%	0,0%	0,0%	0,0%	0,0%	0,0%
	TRY	100,0%	0,0%	100,0%	87,5%	100,0%	0,0%	100,0%	75,0%
	USD	0,0%	0,0%	0,0%	12,5%	0,0%	0,0%	0,0%	25,0%

**Tablo 7: 2016 Yılı İllere Göre Yazılan Poliçe Adedi Dağılımı****( 2016 Ocak - 2016 Kasım verisi kullanılmıştır.)**

\*Verilerin Son Güncellenme Tarihi: 30.01.2018 03:12

İL	SAĞLIK		SEYAHAT		SAĞLIK ACİL SAĞLIK		HASTALIK	
	Ferdi	Grup	Ferdi	Grup	Ferdi	Grup	Ferdi	Grup
ADANA	8.030	60	17.826	478	1.115	26	1.587	0
ADYAMAN	1.112	0	1.262	80	83	4	169	0
AFYON	1.663	5	5.036	100	219	3	461	0
AĞRI	415	2	1.271	17	70	-1	58	0
AKSARAY	980	1	2.533	48	168	2	209	0
AMASYA	1.148	0	1.498	50	130	62	353	0
ANKARA	55.697	944	129.205	4.867	8.345	41	3.279	0
ANTALYA	37.988	45	31.314	902	1.583	40	2.846	0
ARDAHAN	351	0	391	4	18	0	3	0
ARTVİN	384	0	875	6	58	0	68	0
AYDIN	5.662	12	9.863	419	549	33	906	0
BALIKESİR	6.510	68	10.392	343	476	3	1.521	0
BARTIN	501	1	985	54	114	-1	129	0
BATMAN	480	0	968	32	160	0	127	0
BAYBURT	97	0	238	4	6	1	9	0
BİLECİK	748	4	1.015	39	110	2	198	0
BİNGÖL	203	2	622	102	29	0	9	0
BİTLİS	291	0	616	19	59	0	46	0
BOLU	1.677	8	2.347	136	248	12	290	0
BURDUR	721	0	1.901	51	147	4	137	0
BURSA	27.975	695	47.842	1.431	2.516	59	4.041	0
ÇANAKKALE	2.746	18	4.765	746	239	4	719	0
ÇANKIRI	277	0	874	13	78	1	67	0
ÇORUM	1.853	4	3.547	486	268	27	493	0
DENİZLİ	5.965	18	7.864	545	358	31	897	0
DİĞER	1	0	2	0	0	0	0	0
DİYARBAKIR	1.475	5	5.801	85	795	6	402	0
DÜZCE	1.620	12	2.002	148	279	33	326	0
EDİRNE	2.119	1	16.007	120	367	18	366	0
ELAZIĞ	535	4	2.499	127	127	0	351	0
ERZİNCAN	333	0	1.357	48	52	-1	27	0
ERZURUM	1.139	3	1.749	81	160	0	101	0
ESKİŞEHİR	5.583	50	9.966	331	481	34	815	0

**Tablo 7: 2016 Yılı İllere Göre Yazılan Polİçe Adedi Dağılımı****( 2016 Ocak - 2016 Kasım verisi kullanılmıřtır.)**

\*Verilerin Son Güncellenme Tarihi: 30.01.2018 03:12

	SAĐLIK		SEYAHAT		SAĐLIK ACİL SAĐLIK		HASTALIK	
GAZİANTEP	13.295	12	13.129	329	667	12	1.129	0
GİRESUN	1.190	0	4.561	39	164	5	173	0
GİRNE (KIBRIS)	7	0	7	0	0	0	0	0
GÜMÜŐHANE	189	1	528	7	48	0	71	0
GÜZELYURT (KIBRIS)	0	0	0	0	0	0	0	0
HAKKARİ	235	0	238	58	18	2	10	0
HATAY	2.959	10	9.792	195	464	6	913	0
İÇEL	12.152	41	12.300	346	1.068	19	1.150	0
İĐDIR	471	1	482	7	16	2	56	0
ISPARTA	1.914	0	4.638	74	169	3	219	0
İSTANBUL	443.694	6.887	1.131.500	35.451	12.434	17.820	16.473	1
İZMİR	37.661	511	147.208	6.449	2.476	133	3.250	3
K.MARAŐ	2.937	0	3.061	94	256	6	1.026	0
KARABÜK	941	3	786	147	93	3	127	0
KARAMAN	616	0	1.885	18	122	2	142	0
KARS	673	0	1.141	13	67	8	70	0
KASTAMONU	769	0	1.190	100	333	1	115	0
KAYSERİ	4.018	20	7.845	474	679	7	675	0
KİLİS	273	1	440	7	26	1	123	0
KIRIKKALE	551	0	901	10	126	-1	100	0
KIRKLARELİ	2.315	10	6.933	97	427	97	552	0
KIRŐEHİR	317	3	1.905	32	178	1	82	0
KOCAELİ	12.006	259	16.306	886	1.223	188	2.304	0
KONYA	6.118	14	10.867	351	1.256	6	976	0
KÜTAHYA	2.830	9	2.054	213	178	21	505	0
LEFKOŐE (KIBRIS)	195	13	14	0	1	1	0	0
MAGUSA (KIBRIS)	2	0	2	0	0	0	0	0
MALATYA	2.370	6	2.226	118	147	4	621	0
MANİSA	5.810	29	8.682	372	848	13	511	0
MARDİN	898	3	2.430	43	273	31	305	0
MUĐLA	15.901	37	16.020	501	803	44	1.284	0
MUŐ	155	0	788	21	23	0	20	0
NEVŐEHİR	825	1	2.138	52	294	0	185	0
NİGDE	917	2	988	67	107	1	437	0

**Tablo 7: 2016 Yılı İllere Göre Yazılan Polİçe Adedi Dağılımı**

( 2016 Ocak - 2016 Kasım verisi kullanılmıřtır.)

\*Verilerin Son Güncellenme Tarihi: 30.01.2018 03:12

	SAĐLIK		SEYAHAT		SAĐLIK ACİL SAĐLIK		HASTALIK	
ORDU	1.551	4	2.982	170	288	9	223	0
OSMANİYE	1.174	2	1.439	36	265	2	567	0
RİZE	779	1	1.648	38	111	3	175	0
SAKARYA	10.717	37	7.624	326	444	31	1.461	0
SAMSUN	6.740	8	5.958	160	514	25	970	0
řANLIURFA	4.010	4	2.899	222	741	6	1.057	0
SİİRT	196	1	353	25	37	1	31	0
SİNOP	354	1	1.113	45	90	0	41	0
řIRNAK	219	0	529	74	46	5	18	0
SİVAS	972	5	2.941	78	189	4	177	0
TEKİRDAĐ	5.940	37	16.436	443	905	85	971	0
TOKAT	1.307	4	1.908	116	244	9	589	0
TRABZON	2.975	14	6.702	137	422	8	367	0
TUNCELİ	55	0	1.115	24	15	0	14	0
UřAK	2.391	4	2.205	118	116	1	201	0
VAN	1.218	2	2.348	35	174	3	131	0
YALOVA	5.479	20	2.153	107	203	14	285	0
YOZGAT	635	3	2.086	55	113	0	145	0
YURTDİřİ	117	34	1.922	6.068	48	0	0	0
ZONGULDAK	2.073	17	3.396	171	413	2	532	0

**Tablo 8: Poliçe Durumuna Göre Yıllar Bazında Yazılan Poliçe Adedi Dağılımı**

**(2012 Ocak - 2016 Kasım verisi kullanılmıştır.**

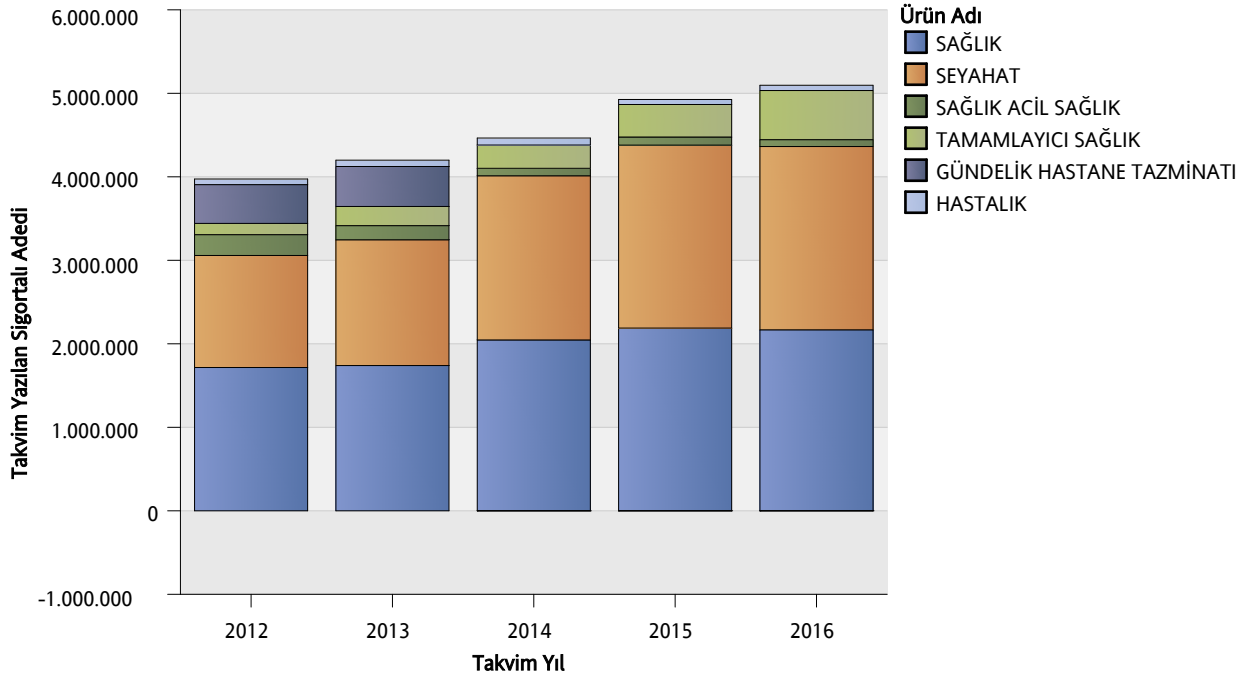
\*Verilerin Son Güncellenme Tarihi: 30.01.2018 03:12

		2012	2013	2014	2015	2016
GÜNDELİK HASTANE TAZMİNATI	İPTAL	1%	0%	0,0%	0,0%	0,0%
	MERİ	99%	100%	100%	0,0%	0,0%
HASTALIK	İPTAL	8%	7%	10%	11%	7%
	MERİ	92%	93%	90%	89%	93%
SAĞLIK	İPTAL	11%	9%	9%	7%	10%
	MERİ	89%	91%	91%	93%	90%
SAĞLIK ACİL SAĞLIK	İPTAL	18%	17%	22%	17%	17%
	MERİ	82%	83%	78%	83%	83%
SEYAHAT	İPTAL	8%	8%	7%	7%	6%
	MERİ	92%	92%	93%	93%	94%
TAMAMLAYICI SAĞLIK	İPTAL	13%	12%	14%	17%	19%
	MERİ	87%	88%	86%	83%	81%

## Grafik 1: Yazılan Sigortalı Sayısı Dağılımı

(2012 Ocak - 2016 Kasım verisi kullanılmıştır.)

\*Verilerin Son Güncellenme Tarihi: 30.01.2018 03:12

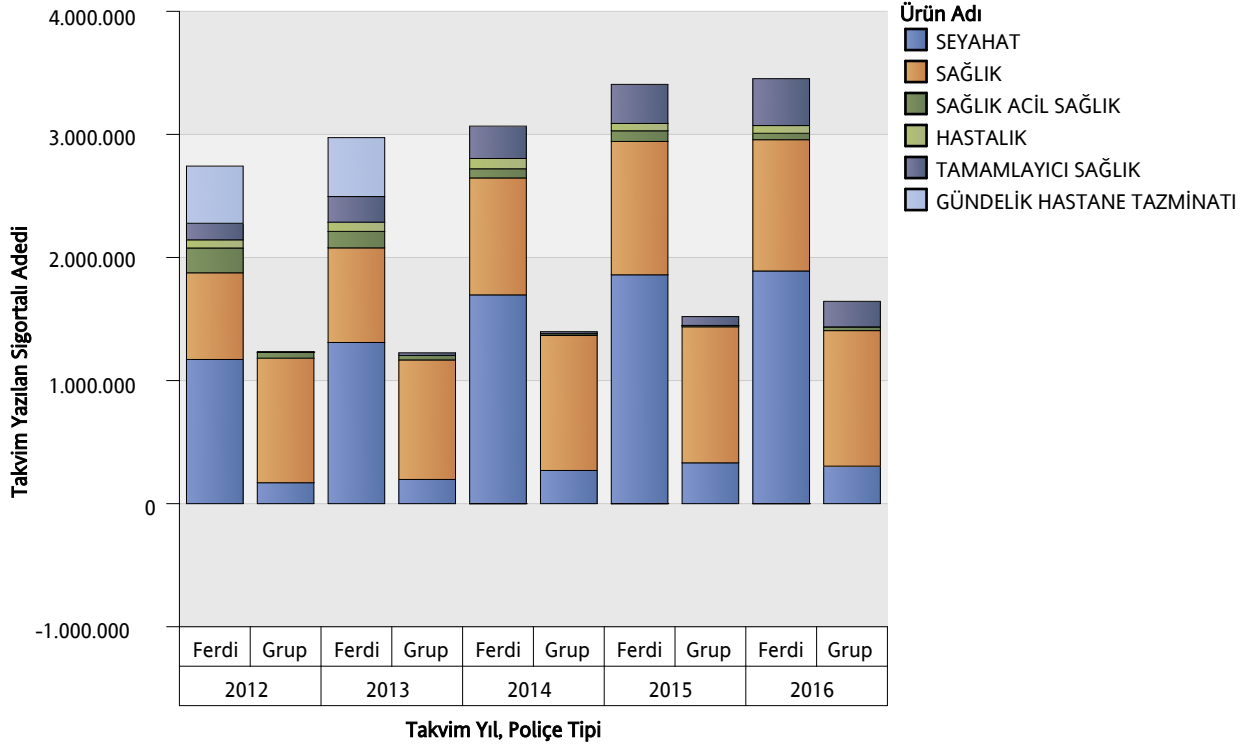


ÜRÜN GRUBU	2012	2013	2014	2015	2016
SAĞLIK	1.716.243	1.739.910	2.046.567	2.188.623	2.167.802
SEYAHAT	1.341.693	1.506.013	1.965.967	2.191.275	2.195.139
SAĞLIK ACİL SAĞLIK	249.853	169.603	89.416	97.047	82.339
TAMAMLAYICI SAĞLIK	134.450	229.450	278.747	389.144	588.295
GÜNDELİK HASTANE TAZMİNATI	464.536	478.514	-4	-11	-12
HASTALIK	66.889	75.688	83.776	60.021	62.952

## Grafik 2: Ürün Grubu ve Poliçe Tipine Göre Yazılan Sigortalı Sayısı Dağılımı

(2012 Ocak - 2016 Kasım verisi kullanılmıştır.)

\*Verilerin Son Güncellenme Tarihi: 30.01.2018 03:12

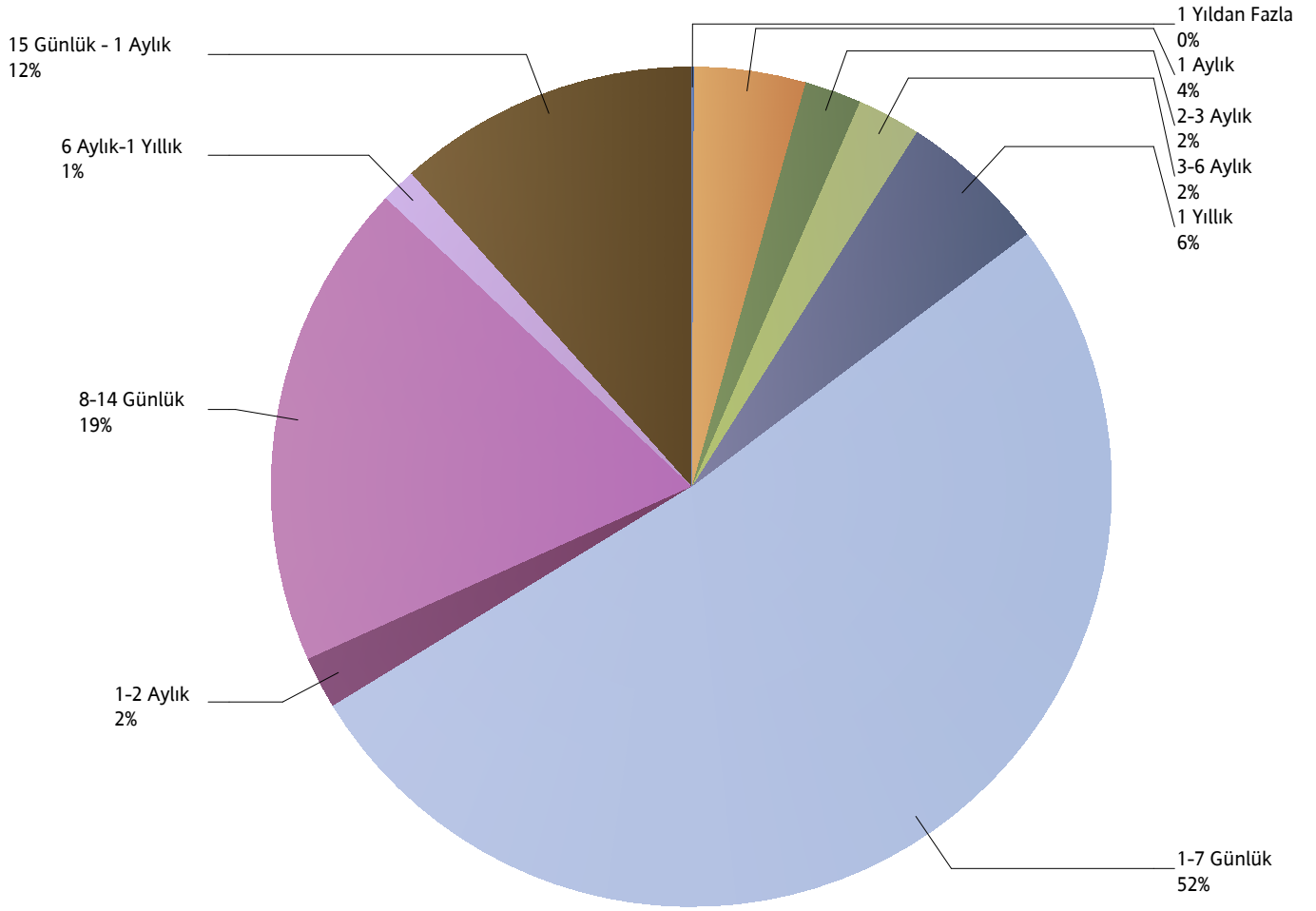


ÜRÜN GRUBU	2012		2013		2014		2015		2016	
	Ferdî	Grup	Ferdî	Grup	Ferdî	Grup	Grup	Ferdî	Ferdî	Grup
SAĞLIK	704.264	1.011.979	768.996	970.914	950.138	1.096.429	1.105.019	1.083.604	1.066.434	1.101.368
SEYAHAT	1.171.433	170.260	1.309.266	196.747	1.696.240	269.727	331.898	1.859.377	1.890.465	304.674
SAĞLIK ACİL SAĞLIK	201.441	48.412	133.553	36.050	74.420	14.996	10.720	86.327	52.079	30.260
TAMAMLAYICI SAĞLIK	134.333	117	208.246	21.204	262.785	15.962	71.888	317.256	381.085	207.210
GÜNDELİK HASTANE TAZMİNATI	464.536	0	478.514	0	-4	0	0	-11	-12	0
HASTALIK	66.228	661	75.014	674	83.496	280	389	59.632	62.748	204

### Grafik 3: Yazılan Seyahat Sigortalarında Vade Dağılımı

( 2016 Ocak - 2016 Kasım verisi kullanılmıştır.)

\*Verilerin Son Güncellenme Tarihi: 30.01.2018 03:12

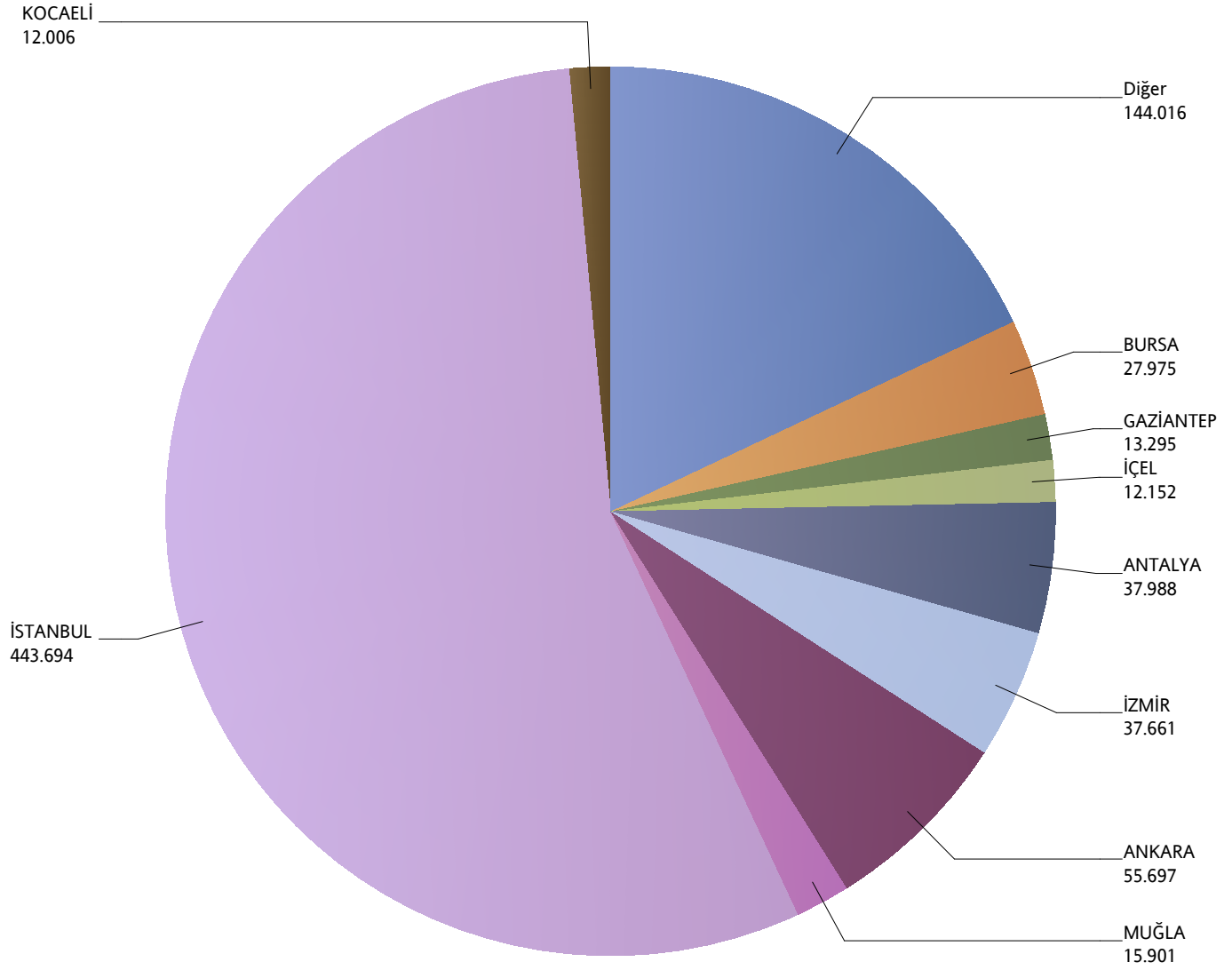




#### Grafik 4: Yazılan Bireysel Sağlık Sigortaları Poliçe Adetlerinin 2016 Yılı İller Dağılımı

( 2016 Ocak - 2016 Kasım verisi kullanılmıştır.)

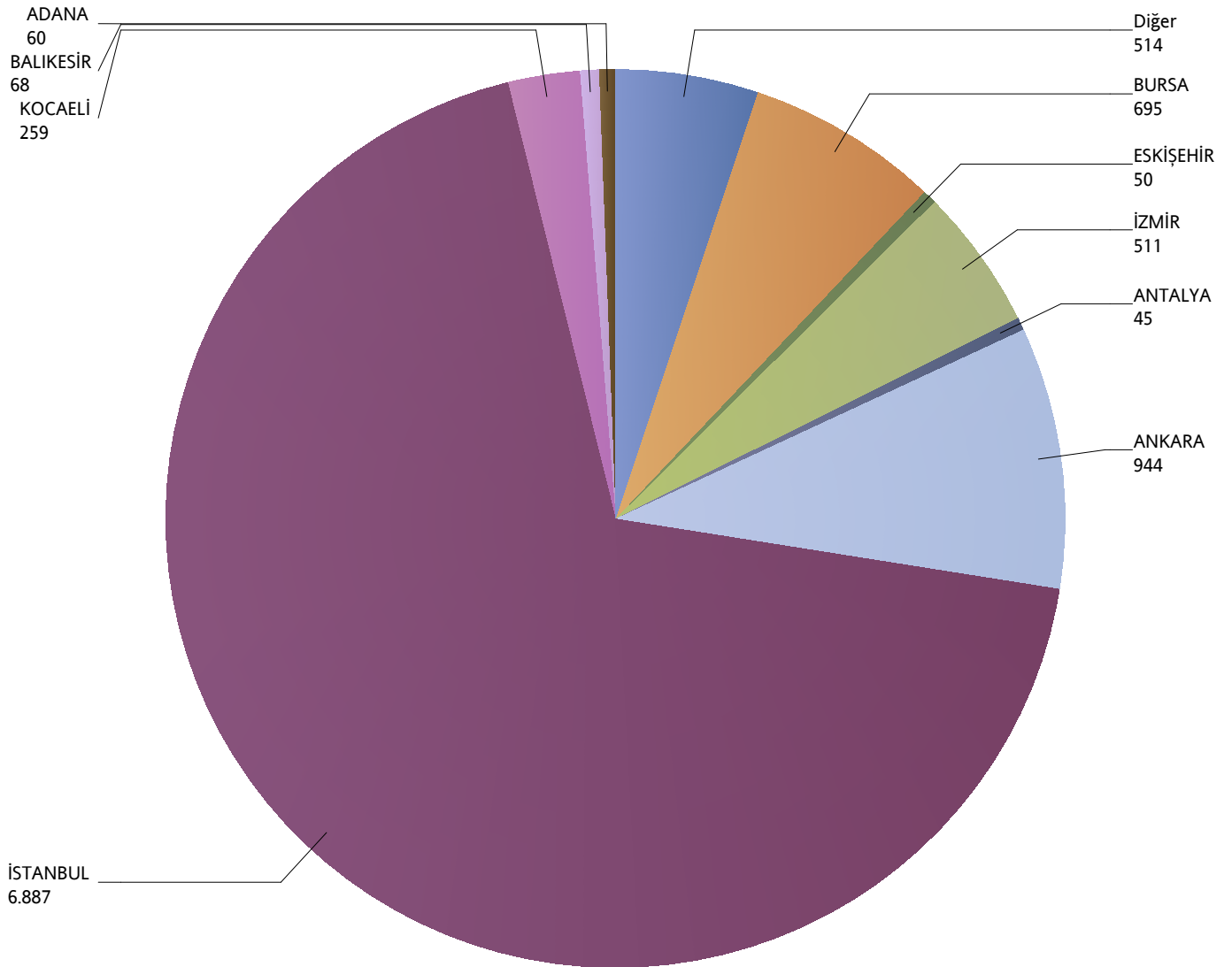
\*Verilerin Son Güncellenme Tarihi: 30.01.2018 03:12



## Grafik 5: Yazılan Kurumsal Sağlık Sigortaları Poliçe Adetlerinin 2016 Yılı İller Dağılımı

( 2016 Ocak - 2016 Kasım verisi kullanılmıştır.)

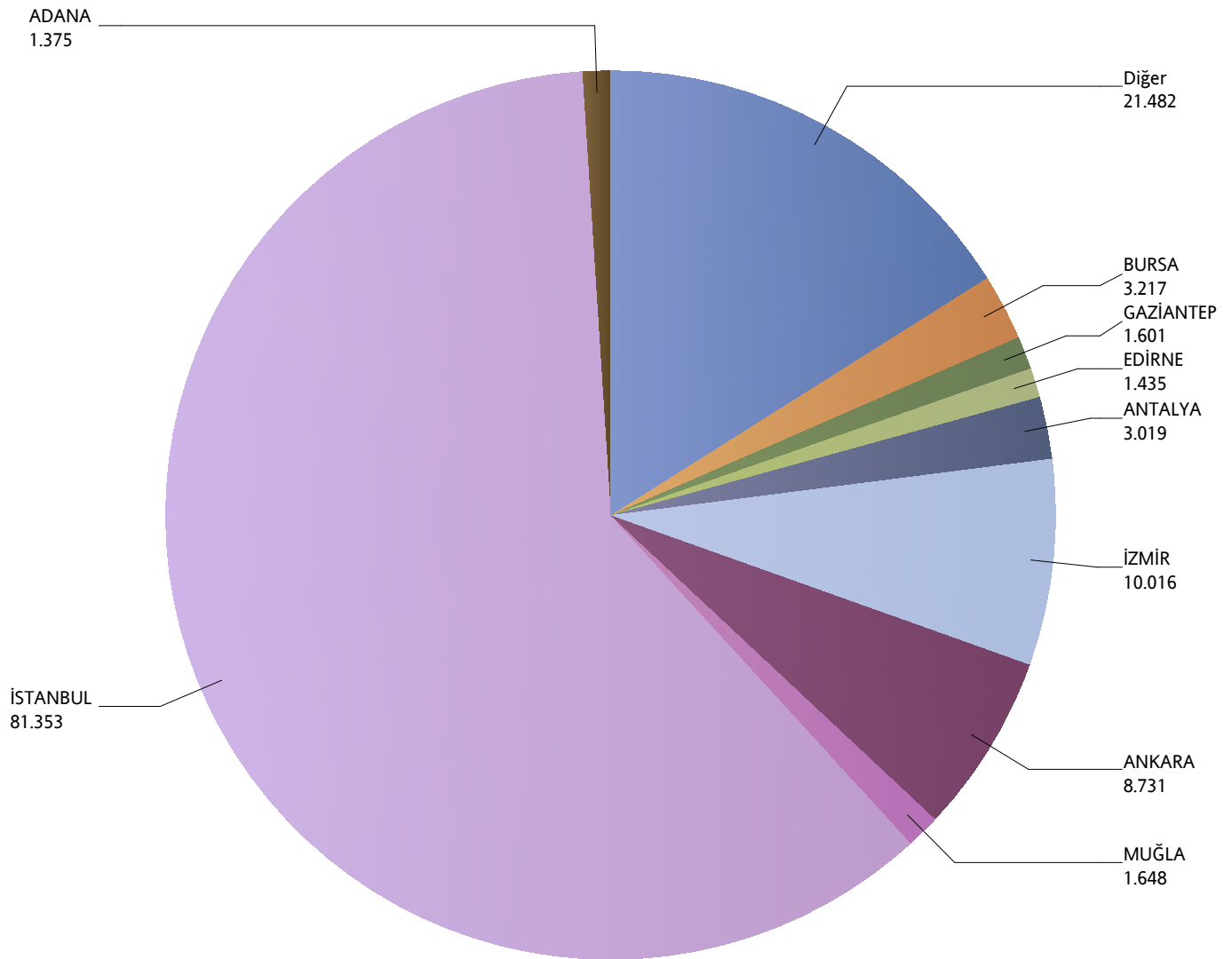
\*Verilerin Son Güncellenme Tarihi: 30.01.2018 03:12



## Grafik 6: Yazılan Bireysel Seyahat Sigortaları Poliçe Adetlerinin 2016 Yılı İller Dağılımı

( 2016 Ocak - 2016 Kasım verisi kullanılmıştır.)

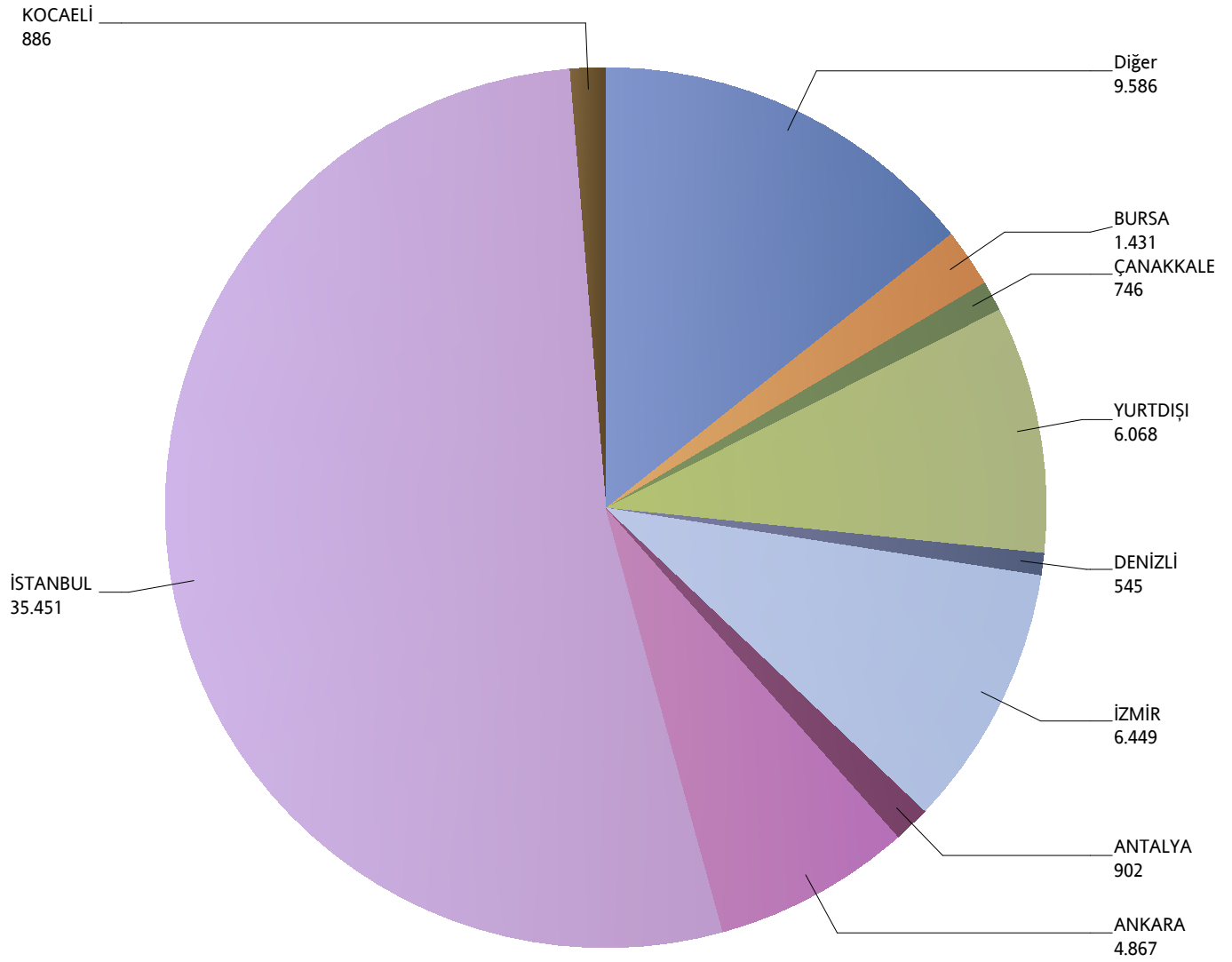
\*Verilerin Son Güncellenme Tarihi: 30.01.2018 03:12



## Grafik 7: Yazılan Kurumsal Seyahat Sigortaları Poliçe Adetlerinin 2016 Yılı İller Dağılımı

( 2016 Ocak - 2016 Kasım verisi kullanılmıştır.)

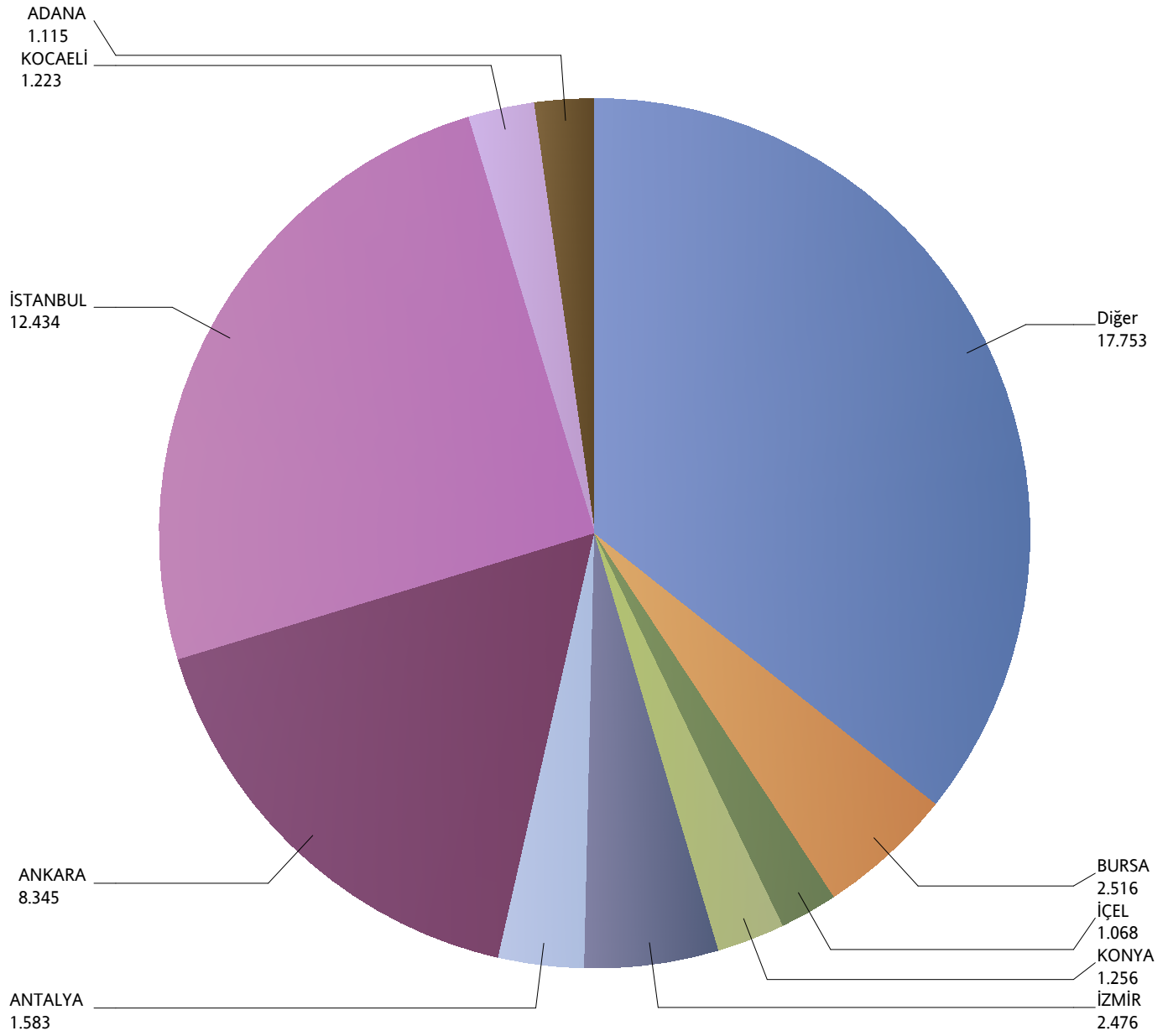
\*Verilerin Son Güncellenme Tarihi: 30.01.2018 03:12



## Grafik 8: Yazılan Bireysel Acil Sağlık Sigortaları Poliçe Adetlerinin 2016 Yılı İller Dağılımı

( 2016 Ocak - 2016 Kasım verisi kullanılmıştır.)

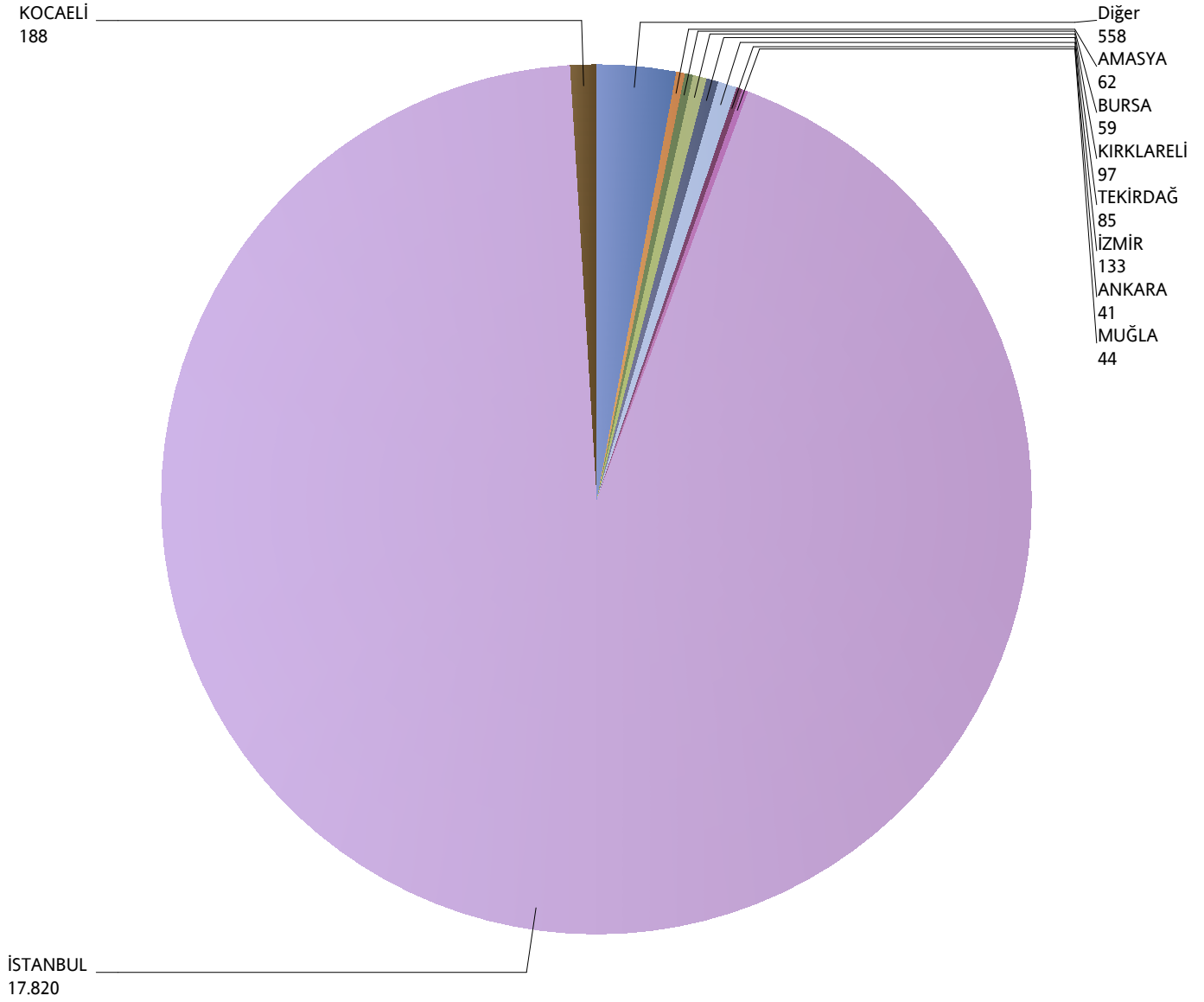
\*Verilerin Son Güncellenme Tarihi: 30.01.2018 03:12



## Grafik 9: Yazılan Kurumsal Acil Seyahat Sigortaları Poliçe Adetlerinin 2016 Yılı İller Dağılımı

( 2016 Ocak - 2016 Kasım verisi kullanılmıştır.)

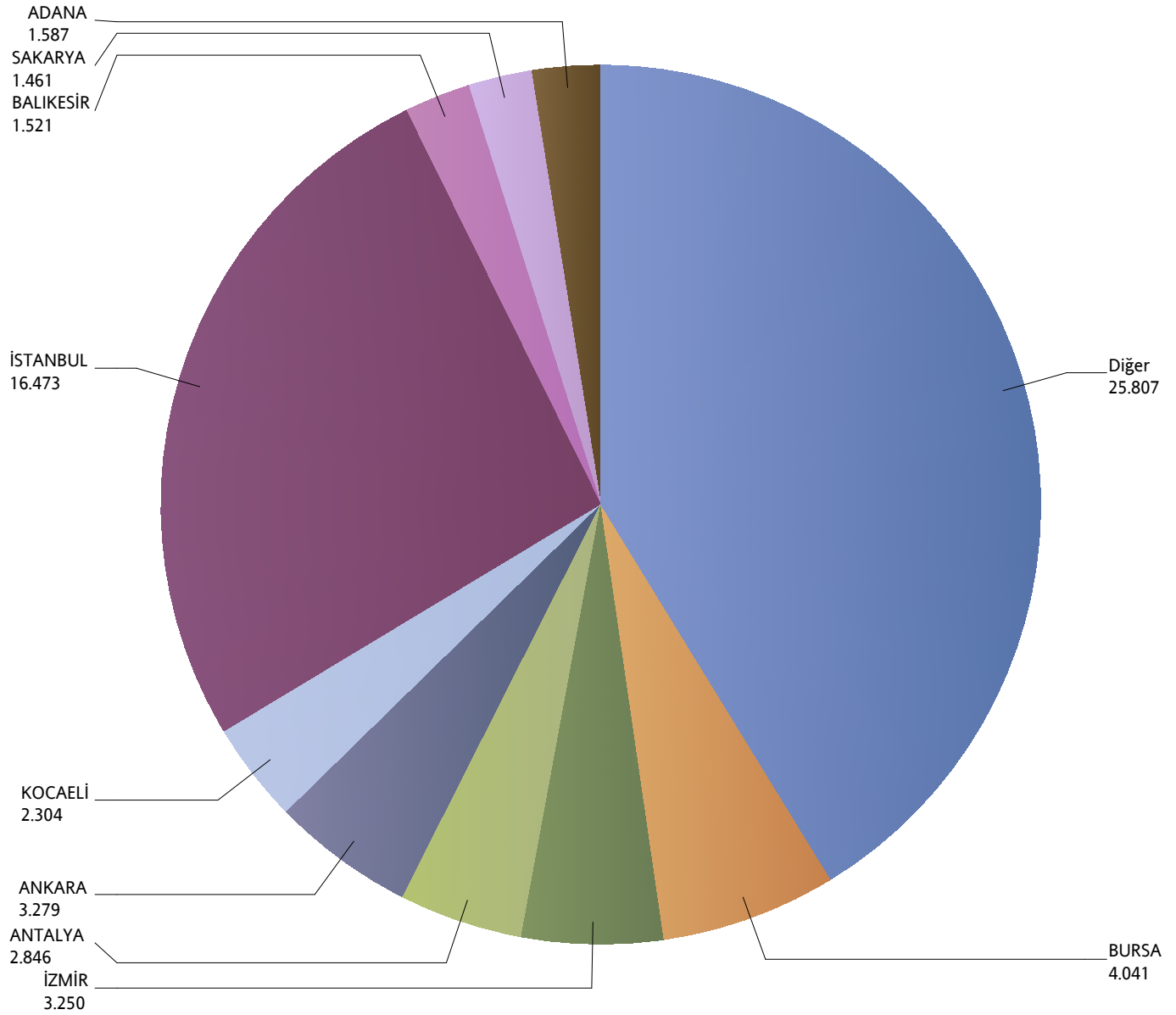
\*Verilerin Son Güncellenme Tarihi: 30.01.2018 03:12



## Grafik 10: Yazılan Bireysel Hastalık Sigortaları Poliçe Adetlerinin 2016 Yılı İller Dağılımı

( 2016 Ocak - 2016 Kasım verisi kullanılmıştır.)

\*Verilerin Son Güncellenme Tarihi: 30.01.2018 03:12



## Grafik 11: Yazılan Bireysel Gündelik Hastane Tazminatı Sigortaları Poliçe Adetlerinin 2016 Yılı İller Dağılımı

( 2016 Ocak - 2016 Kasım verisi kullanılmıştır.)

\*Verilerin Son Güncellenme Tarihi: 30.01.2018 03:12

