


**Temmuz
2022**

SAGMER İstatistikleri



Tablo 1: Pazarlama Yöntemine Göre Yazılan Poliçe Adedi Dağılımı

*Verilerin Son Güncellenme Tarihi: 04.08.2022 09:31

ÜRÜN GRUBU	ÜRETİM KAYNAĞI	2021				2022			
		Temmuz		Ocak - Temmuz		Temmuz		Ocak - Temmuz	
		FERDİ	GRUP	FERDİ	GRUP	FERDİ	GRUP	FERDİ	GRUP
SAĞLIK	ACENTE / BROKER - ÇAĞRI MERKEZİ	0,0%	0,0%	0,1%	0,0%	1,3%	0,0%	1,6%	0,0%
	ACENTE / BROKER - DİREKT	64,0%	84,8%	68,6%	71,4%	73,3%	86,6%	69,0%	63,7%
	BANKA - ÇAĞRI MERKEZİ	16,6%	4,0%	11,9%	3,8%	7,5%	2,3%	10,3%	2,0%
	BANKA - DİĞER	6,9%	1,2%	4,1%	1,3%	3,4%	1,2%	4,0%	0,7%
	BANKA - İNTERNET SUBE/SİTESİ	0,0%	0,9%	0,0%	0,5%	0,0%	0,4%	0,0%	1,5%
	BANKA - SUBE	10,0%	1,3%	12,1%	1,0%	5,8%	2,3%	8,8%	1,5%
	DİĞER	0,0%	0,0%	0,0%	0,0%	0,0%	0,0%	0,0%	0,0%
	GENEL MÜDÜRLÜK / MERKEZİ SATIŞ - ÇAĞRI MERKEZİ	0,1%	1,2%	0,2%	19,0%	1,4%	3,4%	1,0%	29,1%
	GENEL MÜDÜRLÜK / MERKEZİ SATIŞ - DİĞER	1,8%	5,5%	2,2%	2,9%	6,4%	3,6%	4,2%	1,5%
	GENEL MÜDÜRLÜK / MERKEZİ SATIŞ - FİNANSAL DANIŞMAN	0,6%	1,1%	0,8%	0,1%	0,8%	0,2%	1,0%	0,1%
GENEL MÜDÜRLÜK / MERKEZİ SATIŞ - İNTERNET SUBE/SİTESİ	0,0%	0,0%	0,0%	0,0%	0,0%	0,0%	0,0%	0,0%	
SEYAHAT	ACENTE / BROKER - ÇAĞRI MERKEZİ	0,0%	0,0%	0,0%	0,0%	0,1%	0,0%	0,2%	0,0%
	ACENTE / BROKER - DİREKT	73,9%	99,6%	72,6%	99,7%	66,3%	96,4%	66,3%	88,0%
	BANKA - ÇAĞRI MERKEZİ	19,2%	0,0%	21,5%	0,0%	24,6%	0,0%	23,7%	0,0%
	BANKA - DİĞER	0,2%	0,0%	0,2%	0,0%	0,2%	0,0%	0,2%	0,0%
	BANKA - İNTERNET SUBE/SİTESİ	0,1%	0,1%	0,1%	0,0%	0,8%	0,7%	0,7%	0,8%
	BANKA - SUBE	0,8%	0,2%	0,9%	0,2%	0,7%	0,0%	0,9%	0,0%
	GENEL MÜDÜRLÜK / MERKEZİ SATIŞ - ÇAĞRI MERKEZİ	0,0%	0,0%	0,0%	0,0%	0,1%	2,8%	0,1%	11,1%
	GENEL MÜDÜRLÜK / MERKEZİ SATIŞ - DİĞER	5,5%	0,1%	4,5%	0,1%	6,1%	0,1%	6,9%	0,1%
	GENEL MÜDÜRLÜK / MERKEZİ SATIŞ - FİNANSAL DANIŞMAN	0,0%	0,0%	0,0%	0,0%	0,0%	0,0%	0,0%	0,0%
	GENEL MÜDÜRLÜK / MERKEZİ SATIŞ - İNTERNET SUBE/SİTESİ	0,3%	0,0%	0,3%	0,0%	1,2%	0,0%	1,0%	0,0%
HASTALIK	ACENTE / BROKER - ÇAĞRI MERKEZİ	0,0%	0,0%	0,1%	0,0%	0,0%	0,0%	0,0%	0,0%
	ACENTE / BROKER - DİREKT	3,5%	0,0%	31,7%	0,0%	35,6%	0,0%	41,2%	0,0%
	BANKA - ÇAĞRI MERKEZİ	32,6%	0,0%	16,0%	0,0%	15,8%	0,0%	8,7%	0,0%
	BANKA - DİĞER	0,3%	0,0%	0,5%	0,0%	0,0%	0,0%	0,0%	0,0%
	BANKA - SUBE	63,3%	0,0%	51,7%	0,0%	48,2%	0,0%	50,0%	0,0%
	GENEL MÜDÜRLÜK / MERKEZİ SATIŞ - ÇAĞRI MERKEZİ	0,0%	100,0%	0,0%	100,0%	0,0%	100,0%	0,0%	100,0%
	GENEL MÜDÜRLÜK / MERKEZİ SATIŞ - DİĞER	0,3%	0,0%	0,0%	0,0%	0,3%	0,0%	0,0%	0,0%

Tablo 2: Yenileme Yapısına Göre Yazılan Poliçe Adetleri Dağılımı

*Verilerin Son Güncellenme Tarihi: 04.08.2022 09:31

ÜRÜN GRUBU	YENİLEME TİPİ	2021				2022			
		Temmuz		Ocak - Temmuz		Temmuz		Ocak - Temmuz	
		FERDİ	GRUP	FERDİ	GRUP	FERDİ	GRUP	FERDİ	GRUP
SAĞLIK	Yeni İş	89,8%	62,9%	86,8%	46,8%	81,6%	60,5%	81,8%	37,8%
	Yenileme	10,2%	37,1%	13,2%	53,2%	18,4%	39,5%	18,2%	62,2%
SEYAHAT	Yeni İş	100,0%	99,3%	99,9%	99,3%	99,9%	95,5%	99,8%	87,1%
	Yenileme	0,0%	0,7%	0,1%	0,7%	0,1%	4,5%	0,2%	12,9%
HASTALIK	Yeni İş	94,7%	0,0%	97,4%	0,0%	95,9%	0,0%	97,5%	0,0%
	Yenileme	5,3%	100,0%	2,6%	100,0%	4,1%	100,0%	2,5%	100,0%

Tablo 3: Sağlık Sigortalarında Yenileme Yılına Göre Yazılan Poliçe Adedi Dağılımı

*Verilerin Son Güncellenme Tarihi: 04.08.2022 09:31

ÜRÜN GRUBU	YENİLEME YILI	2021				2022			
		Temmuz		Ocak - Temmuz		Temmuz		Ocak - Temmuz	
		FERDİ	GRUP	FERDİ	GRUP	FERDİ	GRUP	FERDİ	GRUP
SAĞLIK	0-4	95,8%	85,2%	94,7%	83,3%	94,4%	84,4%	94,5%	84,3%
	5-10	2,4%	6,6%	3,2%	10,7%	3,3%	10,1%	3,3%	9,1%
	11-20	1,5%	5,7%	1,9%	5,7%	1,9%	5,4%	1,9%	6,5%
	20<	0,3%	2,6%	0,3%	0,3%	0,3%	0,1%	0,3%	0,1%

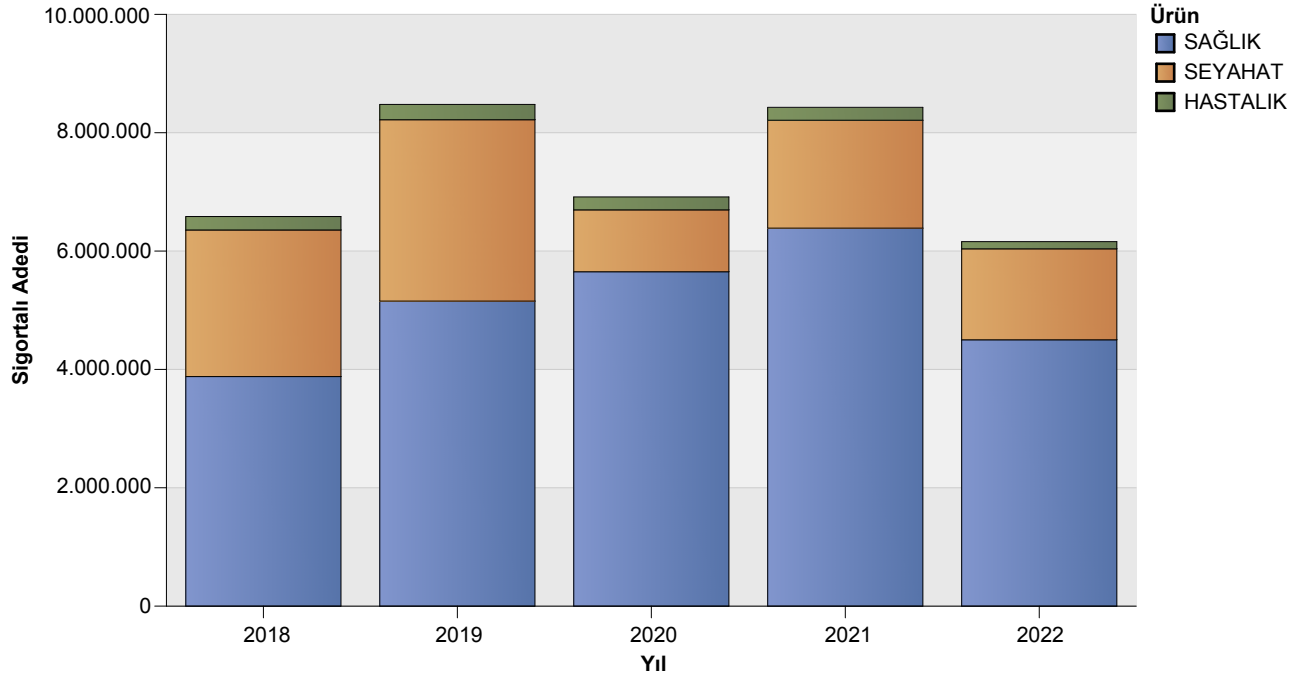
Tablo 5: Poliçe Durumuna Göre Yıllar Bazında Yazılan Poliçe Adedi Dağılımı

*Verilerin Son Güncellenme Tarihi: 04.08.2022 09:31

		2018	2019	2020	2021	2022
HASTALIK	IPTAL	9%	10%	6%	5%	0%
	MERI	91%	90%	94%	95%	100%
SAĞLIK	IPTAL	7%	7%	5%	5%	3%
	MERI	93%	93%	95%	95%	97%
SEYAHAT	IPTAL	0%	1%	-3%	0%	0%
	MERI	100%	99%	103%	100%	100%

Grafik 1: Yazılan Sigortalı Sayısı Dağılımı

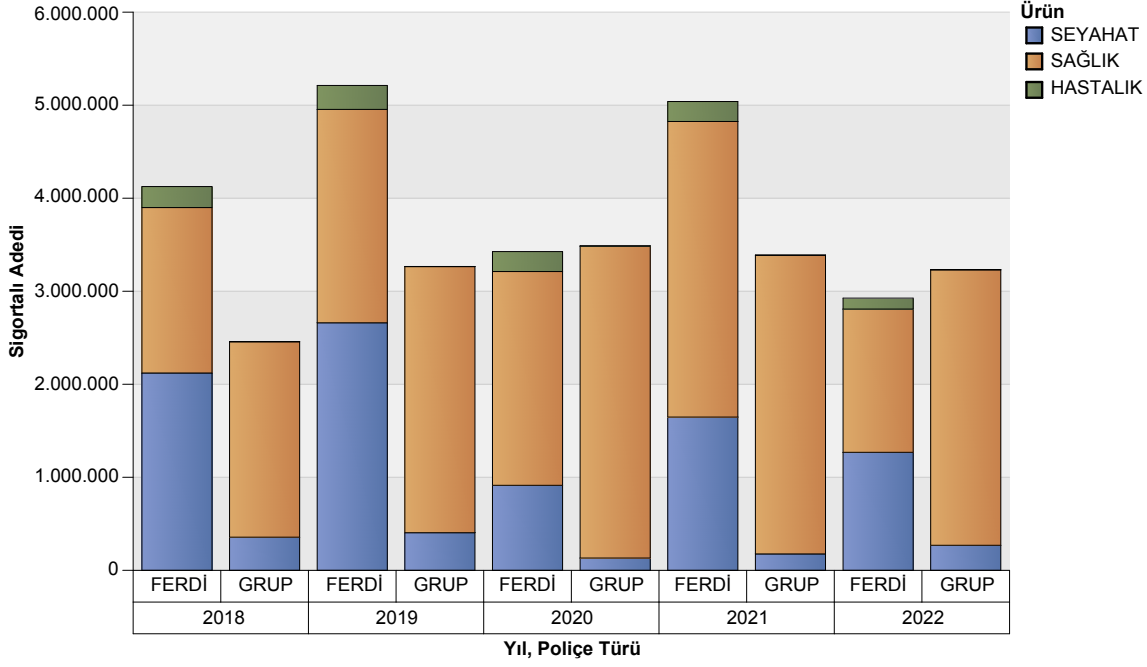
*Verilerin Son Güncellenme Tarihi: 04.08.2022 09:31



ÜRÜN GRUBU	2018	2019	2020	2021	2022
SAĞLIK	3.879.019	5.154.333	5.650.906	6.387.542	4.500.487
SEYAHAT	2.477.512	3.065.316	1.045.435	1.823.527	1.537.366
HASTALIK	227.244	258.757	218.376	217.860	121.482

Grafik 2: Ürün Grubu ve Poliçe Tipine Göre Yazılan Sigortalı Sayısı Dağılımı

*Verilerin Son Güncellenme Tarihi: 04.08.2022 09:31



ÜRÜN GRUBU	2018		2019		2020		2021		2022	
	GRUP	FERDİ	GRUP	FERDİ	FERDİ	GRUP	GRUP	FERDİ	GRUP	FERDİ
SAĞLIK	2.100.623	1.778.396	2.860.716	2.293.617	2.298.192	3.352.714	3.209.888	3.177.654	2.960.614	1.539.873
SEYAHAT	356.178	2.121.334	404.230	2.661.086	913.574	131.861	176.300	1.647.227	268.998	1.268.368
HASTALIK	1.613	225.631	1.336	257.421	214.626	3.750	3.384	214.476	3.665	117.817

Grafik 3: Yazılan Seyahat Sigortalarında Vade Dağılımı

*Verilerin Son Güncellenme Tarihi: 04.08.2022 09:31

