

**Nisan  
2021**

**SAGMER İstatistikleri**



Sigorta  
**Bilgi ve Gözetim**  
Merkezi

**Tablo 1: Ödeme Yöntemine Göre Yazılan Poliçe Adedi Dağılımı**

\*Verilerin Son Güncellenme Tarihi: 04.05.2021 11:46

ÜRÜN GRUBU	ÖDEME TİPİ	2020				2021			
		Nisan		Ocak - Nisan		Nisan		Ocak - Nisan	
		FERDİ	GRUP	FERDİ	GRUP	FERDİ	GRUP	FERDİ	GRUP
SAĞLIK	BANKAYA ÖDEME	2,5%	13,2%	2,3%	19,9%	2,4%	30,1%	2,6%	14,3%
	ÇEK	0,0%	0,0%	0,0%	0,0%	0,0%	0,0%	0,0%	0,0%
	DİĞER	23,9%	2,2%	24,0%	6,3%	19,2%	3,8%	21,9%	4,1%
	EFT	1,1%	0,0%	1,3%	0,0%	1,6%	0,1%	1,4%	0,0%
	HAVALE	10,7%	2,9%	13,5%	4,0%	11,4%	4,6%	10,5%	6,3%
	HESAPTAN ÇEKİM	0,0%	0,0%	0,0%	0,0%	0,0%	0,0%	0,0%	0,0%
	KREDİ KARTI	52,4%	77,3%	49,2%	65,6%	49,7%	59,1%	49,1%	73,8%
	NAKİT	9,4%	4,3%	9,8%	4,2%	15,5%	2,3%	14,6%	1,5%
	OTOMATİK ÖDEME	0,0%	0,0%	0,0%	0,0%	0,0%	0,0%	0,0%	0,0%
SEYAHAT	BANKAYA ÖDEME	0,0%	0,0%	0,0%	0,0%	0,0%	7,6%	0,0%	5,6%
	DİĞER	55,0%	0,0%	18,7%	4,2%	21,4%	4,2%	22,6%	6,2%
	EFT	0,0%	0,0%	1,3%	0,0%	0,0%	0,0%	0,0%	0,0%
	HAVALE	0,1%	48,5%	2,9%	27,7%	3,9%	18,4%	4,4%	19,0%
	HESAPTAN ÇEKİM	0,2%	0,0%	0,7%	0,0%	0,2%	0,0%	0,2%	0,0%
	KREDİ KARTI	25,9%	51,5%	22,0%	52,1%	28,0%	67,1%	26,9%	66,9%
	NAKİT	18,8%	0,0%	54,3%	16,1%	46,5%	2,7%	45,8%	2,4%
	OTOMATİK ÖDEME	0,0%	0,0%	0,0%	0,0%	0,0%	0,0%	0,0%	0,0%
SAĞLIK ACIL SAĞLIK	BANKAYA ÖDEME	0,6%	6,2%	1,3%	8,8%	1,3%	0,6%	0,9%	1,0%
	DİĞER	0,1%	0,0%	0,1%	0,0%	0,2%	0,0%	0,1%	0,0%
	HAVALE	0,0%	0,0%	0,0%	0,7%	0,0%	0,0%	0,0%	0,0%
	HESAPTAN ÇEKİM	0,0%	0,0%	0,0%	0,0%	0,0%	0,0%	0,0%	0,0%
	KREDİ KARTI	7,3%	12,5%	2,2%	16,2%	4,7%	96,1%	5,1%	82,5%
	NAKİT	91,4%	81,2%	95,9%	74,3%	87,6%	3,2%	86,8%	16,5%
	OTOMATİK ÖDEME	0,6%	0,0%	0,5%	0,0%	6,2%	0,0%	7,1%	0,0%
TAMAMLAYICI SAĞLIK	BANKAYA ÖDEME	1,2%	3,2%	1,2%	6,8%	2,2%	2,3%	3,8%	1,6%
	DİĞER	15,4%	13,6%	12,8%	9,8%	17,4%	0,3%	16,2%	0,8%
	HAVALE	10,2%	20,2%	9,6%	24,2%	4,5%	70,5%	4,4%	32,1%
	HESAPTAN ÇEKİM	0,0%	0,0%	0,0%	0,0%	0,0%	0,0%	0,0%	0,0%
	KREDİ KARTI	64,1%	48,6%	59,3%	43,3%	62,3%	19,6%	59,8%	22,4%
	NAKİT	9,1%	14,3%	17,1%	16,0%	13,7%	7,3%	15,7%	43,1%
	OTOMATİK ÖDEME	0,0%	0,0%	0,0%	0,0%	0,0%	0,0%	0,0%	0,0%
HASTALIK	BANKAYA ÖDEME	3,7%	0,0%	1,5%	0,0%	6,7%	0,0%	2,5%	0,0%
	DİĞER	19,8%	0,0%	51,3%	0,0%	67,6%	0,0%	69,6%	0,0%
	HAVALE	25,6%	0,0%	30,2%	0,0%	0,4%	0,0%	3,1%	0,0%
	HESAPTAN ÇEKİM	0,0%	0,0%	0,0%	0,0%	0,0%	0,0%	0,0%	0,0%
	KREDİ KARTI	50,1%	0,0%	15,9%	100,0%	22,3%	0,0%	21,0%	100,0%
	NAKİT	0,7%	0,0%	1,1%	0,0%	3,1%	0,0%	3,8%	0,0%

**Tablo 1: Ödeme Yöntemine Göre Yazılan Poliçe Adedi Dağılımı**

\*Verilerin Son Güncellenme Tarihi: 04.05.2021 11:46

		2020				2021			
		Nisan		Ocak - Nisan		Nisan		Ocak - Nisan	
YABANCILAR İÇİN SAĞLIK	BANKAYA ÖDEME	0,0%	0,0%	0,1%	0,0%	0,0%	0,0%	0,0%	0,0%
	DIĞER	0,0%	0,0%	0,0%	0,0%	0,0%	0,0%	0,0%	0,0%
	HAVALE	18,6%	0,0%	15,7%	0,0%	12,8%	0,0%	13,0%	0,0%
	KREDİ KARTI	48,2%	0,0%	49,5%	0,0%	37,9%	0,0%	39,4%	0,0%
	NAKİT	33,1%	0,0%	34,7%	0,0%	49,3%	0,0%	47,6%	0,0%

**Tablo 2: Pazarlama Yöntemine Göre Yazılan Poliçe Adedi Dağılımı**

\*Verilerin Son Güncellenme Tarihi: 04.05.2021 11:46

ÜRÜN GRUBU	ÜRETİM KAYNAĞI	2020				2021			
		Nisan		Ocak - Nisan		Nisan		Ocak - Nisan	
		FERDİ	GRUP	FERDİ	GRUP	FERDİ	GRUP	FERDİ	GRUP
SAĞLIK	ACENTE	89,2%	10,4%	88,8%	17,1%	88,5%	19,0%	87,5%	12,0%
	BANKA	1,6%	0,1%	2,5%	0,2%	1,6%	0,2%	2,3%	0,1%
	BROKER	6,9%	15,6%	6,1%	31,1%	6,5%	67,1%	6,3%	27,3%
	ÇAĞRI MERKEZİ	1,2%	0,0%	1,2%	0,0%	0,0%	0,0%	0,6%	0,0%
	DİREKT	0,7%	73,7%	1,0%	51,2%	3,4%	13,7%	3,2%	60,6%
	SATIŞ OFİSİ	0,3%	0,1%	0,3%	0,4%	0,0%	0,0%	0,0%	0,0%
	WEB	0,1%	0,0%	0,1%	0,0%	0,0%	0,0%	0,0%	0,0%
SEYAHAT	ACENTE	46,0%	100,0%	68,9%	90,1%	65,0%	91,2%	67,3%	93,9%
	ATM	0,0%	0,0%	0,0%	0,0%	0,0%	0,0%	0,0%	0,0%
	BANKA	4,4%	0,0%	4,1%	0,1%	2,4%	0,5%	2,1%	0,3%
	BROKER	3,5%	0,0%	4,3%	0,0%	14,9%	1,0%	13,4%	0,8%
	ÇAĞRI MERKEZİ	0,1%	0,0%	0,1%	0,0%	0,0%	0,0%	0,0%	0,0%
	DİREKT	2,2%	0,0%	7,2%	0,0%	0,5%	5,4%	0,4%	4,7%
	SATIŞ OFİSİ	0,2%	0,0%	0,0%	0,0%	0,0%	0,0%	0,0%	0,0%
	WEB	43,7%	0,0%	15,4%	9,8%	17,2%	1,8%	16,8%	0,3%
SAĞLIK ACİL SAĞLIK	ACENTE	7,7%	0,0%	2,2%	14,9%	5,7%	93,5%	5,5%	79,4%
	ATM	0,4%	0,0%	0,1%	0,0%	0,0%	0,0%	0,0%	0,0%
	BANKA	91,9%	93,8%	97,7%	79,1%	94,3%	5,8%	94,3%	19,7%
	BROKER	0,1%	0,0%	0,0%	0,0%	0,0%	0,0%	0,1%	0,0%
	ÇAĞRI MERKEZİ	0,0%	0,0%	0,0%	0,0%	0,0%	0,0%	0,0%	0,0%
	DİREKT	0,0%	6,2%	0,0%	6,1%	0,0%	0,6%	0,1%	1,0%
	SATIŞ OFİSİ	0,0%	0,0%	0,0%	0,0%	0,0%	0,0%	0,0%	0,0%
	WEB	0,0%	0,0%	0,0%	0,0%	0,0%	0,0%	0,0%	0,0%
TAMAMLAYICI SAĞLIK	ACENTE	78,8%	62,5%	75,6%	56,6%	78,1%	1,8%	77,8%	4,4%
	ATM	0,0%	0,0%	0,0%	0,0%	0,0%	0,0%	0,0%	0,0%
	BANKA	13,2%	13,3%	17,0%	7,6%	12,2%	8,1%	14,5%	53,2%
	BROKER	7,2%	15,6%	6,4%	28,0%	8,9%	5,1%	6,8%	5,4%
	DİREKT	0,9%	8,6%	1,0%	7,8%	0,8%	85,0%	0,9%	37,0%
HASTALIK	ACENTE	87,1%	0,0%	94,6%	0,0%	98,9%	0,0%	95,8%	0,0%
	ATM	0,0%	0,0%	0,0%	0,0%	0,0%	0,0%	0,0%	0,0%
	BANKA	11,7%	0,0%	5,0%	0,0%	0,1%	0,0%	0,0%	0,0%
	BROKER	0,4%	0,0%	0,1%	100,0%	0,9%	0,0%	0,5%	100,0%
	ÇAĞRI MERKEZİ	0,0%	0,0%	0,0%	0,0%	0,0%	0,0%	0,0%	0,0%
	DİREKT	0,4%	0,0%	0,2%	0,0%	0,1%	0,0%	3,7%	0,0%
	SATIŞ OFİSİ	0,4%	0,0%	0,2%	0,0%	0,0%	0,0%	0,0%	0,0%
	WEB	0,0%	0,0%	0,0%	0,0%	0,0%	0,0%	0,0%	0,0%
YABANCILAR İÇİN SAĞLIK	ACENTE	71,4%	0,0%	69,6%	0,0%	89,6%	0,0%	89,3%	0,0%



**Tablo 3: Yenileme Yapısına Göre Yazılan Poliçe Adetleri Dağılımı**

\*Verilerin Son Güncellenme Tarihi: 04.05.2021 11:46

ÜRÜN GRUBU	YENİLEME TİPİ	2020				2021			
		Nisan		Ocak - Nisan		Nisan		Ocak - Nisan	
		FERDİ	GRUP	FERDİ	GRUP	FERDİ	GRUP	FERDİ	GRUP
SAĞLIK	Geçiş	11,5%	0,1%	12,8%	0,1%	11,3%	0,1%	11,1%	0,1%
	Yeni İş	16,3%	69,5%	23,3%	43,5%	22,0%	53,1%	21,5%	21,1%
	Yenileme	72,2%	30,4%	63,9%	56,4%	66,7%	46,7%	67,4%	78,9%
SEYAHAT	Geçiş	3,9%	0,0%	7,9%	10,6%	2,4%	1,4%	3,2%	1,8%
	Yeni İş	34,1%	0,0%	74,2%	89,1%	74,7%	98,6%	75,5%	98,2%
	Yenileme	62,0%	100,0%	17,9%	0,3%	22,9%	0,0%	21,3%	0,0%
SAĞLIK ACİL SAĞLIK	Geçiş	0,4%	0,0%	0,2%	0,0%	0,3%	0,0%	0,1%	0,0%
	Yeni İş	94,4%	6,2%	98,6%	46,6%	97,7%	96,1%	97,6%	89,3%
	Yenileme	5,2%	93,8%	1,2%	53,4%	2,1%	3,9%	2,3%	10,7%
TAMAMLAYICI SAĞLIK	Geçiş	0,8%	0,2%	0,8%	0,4%	0,8%	0,0%	0,8%	0,1%
	Yeni İş	51,5%	36,8%	60,2%	48,5%	63,2%	98,6%	60,8%	95,8%
	Yenileme	47,7%	63,0%	39,1%	51,1%	36,0%	1,4%	38,4%	4,2%
HASTALIK	Geçiş	0,0%	0,0%	0,0%	0,0%	0,3%	0,0%	0,1%	0,0%
	Yeni İş	22,9%	0,0%	78,7%	0,0%	94,3%	0,0%	83,0%	0,0%
	Yenileme	77,1%	0,0%	21,3%	100,0%	5,4%	0,0%	16,9%	100,0%
YABANCILAR İÇİN SAĞLIK	Yeni İş	99,0%	0,0%	99,5%	0,0%	99,6%	0,0%	99,6%	0,0%
	Yenileme	1,0%	0,0%	0,5%	0,0%	0,4%	0,0%	0,4%	0,0%

**Tablo 4: Sağlık Sigortalarında Yenileme Yılına Göre Yazılan Poliçe Adedi Dağılımı**

\*Verilerin Son Güncellenme Tarihi: 04.05.2021 11:46

ÜRÜN GRUBU	YENİLEME YILI	2020				2021			
		Nisan		Ocak - Nisan		Nisan		Ocak - Nisan	
		FERDİ	GRUP	FERDİ	GRUP	FERDİ	GRUP	FERDİ	GRUP
SAĞLIK	0-4	80,0%	87,7%	82,9%	76,2%	80,2%	72,9%	80,1%	84,1%
	5-10	12,4%	10,8%	10,6%	20,0%	12,7%	23,1%	12,1%	12,9%
	11-20	6,4%	1,5%	5,5%	3,6%	6,8%	3,9%	6,7%	2,9%
	20<	1,2%	0,0%	0,9%	0,2%	0,4%	0,0%	1,1%	0,1%

**Tablo 5: Vade Yapısına Göre Yazılan Poliçe Adedi Dağılımı**

\*Verilerin Son Güncellenme Tarihi: 04.05.2021 11:46

ÜRÜN GRUBU	VADE SÜRESİ (AY)	2020				2021			
		Nisan		Ocak - Nisan		Nisan		Ocak - Nisan	
		FERDİ	GRUP	FERDİ	GRUP	FERDİ	GRUP	FERDİ	GRUP
SAĞLIK	1	28,1%	4,8%	35,3%	9,8%	33,8%	46,0%	35,0%	9,9%
	2-6	9,2%	19,6%	8,5%	29,1%	10,7%	17,8%	9,1%	15,0%
	7-12	62,7%	75,6%	56,3%	61,1%	55,5%	36,2%	56,0%	75,1%
SEYAHAT	1	84,5%	0,0%	99,5%	99,9%	99,1%	100,0%	98,9%	100,0%
	2-6	15,5%	100,0%	0,5%	0,1%	0,9%	0,0%	1,1%	0,0%
	7-12	0,0%	0,0%	0,0%	0,0%	0,0%	0,0%	0,0%	0,0%
SAĞLIK ACİL SAĞLIK	1	93,8%	68,8%	98,1%	75,7%	97,2%	3,2%	96,8%	15,5%
	2-6	1,0%	12,5%	0,3%	6,8%	0,4%	0,6%	0,4%	1,9%
	7-12	5,3%	18,8%	1,5%	17,6%	2,4%	96,1%	2,7%	82,5%
TAMAMLAYICI SAĞLIK	1	37,3%	19,5%	42,2%	15,7%	45,4%	14,9%	46,7%	49,7%
	2-6	11,5%	54,8%	10,7%	48,2%	11,6%	83,7%	10,9%	41,7%
	7-12	51,1%	25,7%	47,1%	36,1%	43,0%	1,4%	42,4%	8,6%
HASTALIK	1	80,9%	0,0%	93,6%	100,0%	87,1%	0,0%	87,6%	100,0%
	2-6	5,5%	0,0%	1,8%	0,0%	5,5%	0,0%	5,2%	0,0%
	7-12	13,6%	0,0%	4,7%	0,0%	7,4%	0,0%	7,2%	0,0%
YABANCILAR İÇİN SAĞLIK	1	95,6%	0,0%	96,8%	0,0%	96,9%	0,0%	96,9%	0,0%
	2-6	2,3%	0,0%	1,6%	0,0%	1,0%	0,0%	1,1%	0,0%
	7-12	2,1%	0,0%	1,7%	0,0%	2,1%	0,0%	2,0%	0,0%



**Tablo 6: Döviz Tipine Göre Yazılan Poliçe Adedi Dağılımı**

\*Verilerin Son Güncellenme Tarihi: 04.05.2021 11:46

ÜRÜN GRUBU	DÖVİZ TİPİ	2020				2021			
		Nisan		Ocak - Nisan		Nisan		Ocak - Nisan	
		FERDİ	GRUP	FERDİ	GRUP	FERDİ	GRUP	FERDİ	GRUP
SAĞLIK	EUR	0,0%	0,0%	0,0%	0,0%	0,0%	0,0%	0,0%	0,0%
	TRY	99,9%	100,0%	99,9%	100,0%	99,8%	100,0%	99,7%	100,0%
	USD	0,1%	0,0%	0,1%	0,0%	0,2%	0,0%	0,3%	0,0%
SEYAHAT	EUR	0,0%	0,0%	32,5%	12,0%	21,3%	26,3%	20,5%	20,4%
	TRY	99,7%	100,0%	50,3%	88,0%	78,7%	73,7%	65,5%	79,6%
	USD	0,3%	0,0%	17,2%	0,0%	0,0%	0,0%	14,0%	0,0%
SAĞLIK ACİL SAĞLIK	EUR	0,0%	0,0%	0,0%	0,0%	0,0%	0,0%	0,0%	0,0%
	TRY	100,0%	100,0%	100,0%	100,0%	100,0%	100,0%	100,0%	100,0%
TAMAMLAYICI SAĞLIK	TRY	100,0%	100,0%	100,0%	100,0%	100,0%	100,0%	100,0%	100,0%
HASTALIK	TRY	100,0%	0,0%	100,0%	0,0%	100,0%	0,0%	100,0%	0,0%
	USD	0,0%	0,0%	0,0%	100,0%	0,0%	0,0%	0,0%	100,0%
YABANCILAR İÇİN SAĞLIK	TRY	100,0%	0,0%	100,0%	0,0%	100,0%	0,0%	100,0%	0,0%

**Tablo 7: Yılı İllere Göre Yazılan Polİçe Adedi Dağılımı****( verisi kullanılmıřtır.)**

\*Verilerin Son Güncellenme Tarihi: 04.05.2021 11:46

İL	SAĐLIK		SEYAHAT		SAĐLIK ACİL SAĐLIK		HASTALIK		YABANCILAR İÇİN SAĐLIK
	FERDİ	GRUP	FERDİ	GRUP	FERDİ	GRUP	FERDİ	GRUP	FERDİ
ADANA	2.320	75	1.854	241	822	5	203	0	1.288
ADİYAMAN	126	1	266	24	256	2	112	0	59
AFYON	172	4	308	13	855	3	79	0	393
AĐRI	52	0	371	49	57	0	42	0	49
AKSARAY	138	1	215	40	59	1	31	0	375
AMASYA	121	0	365	3	220	1	79	0	97
ANKARA	19.288	958	8.321	678	4.245	37	1.077	0	21.603
ANTALYA	12.262	83	4.218	408	1.930	13	563	0	19.229
ARDAHAN	9	0	54	12	59	0	6	0	18
ARTVİN	73	1	108	20	185	1	58	0	47
AYDIN	1.302	17	780	113	1.041	17	325	0	891
BALIKESİR	1.522	13	709	81	618	5	342	0	683
BARTIN	125	0	98	4	273	1	44	0	348
BATMAN	121	1	288	70	232	0	48	0	149
BAYBURT	5	0	61	14	38	0	3	0	26
BİLECİK	85	1	110	6	296	4	44	0	87
BİNGÖL	22	0	160	40	23	0	2	0	16
BİTLİS	54	0	155	28	280	1	19	0	161
BOLU	234	0	337	32	326	2	40	0	755
BURDUR	126	0	272	24	218	1	49	0	132
BURSA	6.912	240	3.495	307	1.942	17	712	0	6.150
ÇANAKKALE	894	4	247	34	465	3	150	0	687
ÇANKIRI	51	3	54	12	86	0	20	0	466
ÇORUM	298	2	486	31	385	2	147	0	393
DENİZLİ	1.146	19	569	47	1.013	6	178	0	1.107
DİYARBAKIR	359	6	945	127	838	1	158	0	242
DÜZCE	345	7	236	32	547	3	62	0	342
EDİRNE	625	1	850	44	323	2	76	0	151
ELAZIĐ	155	19	302	36	272	0	79	0	157
ERZİNCAN	108	1	97	18	35	1	14	0	111
ERZURUM	145	14	441	47	179	1	65	0	228
ESKİŐEHİR	1.055	62	545	61	714	0	222	0	1.290
GAZİANTEP	2.173	20	2.120	147	587	7	179	0	2.250
GİRESUN	347	1	665	48	264	4	74	0	187
GÜMÜŐHANE	39	0	97	12	67	1	13	0	37
HAKKARİ	40	0	347	28	121	0	12	0	85
HATAY	719	6	2.319	167	464	4	159	0	306

**Tablo 7: Yılı İllere Göre Yazılan Poliçe Adedi Dağılımı****( verisi kullanılmıştır.)**

\*Verilerin Son Güncellenme Tarihi: 04.05.2021 11:46

	SAĞLIK		SEYAHAT		SAĞLIK ACİL SAĞLIK		HASTALIK		YABANCILAR İÇİN SAĞLIK
İÇEL	3.551	12	1.377	135	654	8	349	0	5.077
İĞDIR	38	2	100	20	61	0	7	0	59
ISPARTA	174	2	191	22	290	0	54	0	985
İSTANBUL	161.424	11.393	173.551	10.168	8.341	73	2.964	0	179.005
İZMİR	14.417	364	6.472	824	3.130	43	1.455	1	3.992
K.MARAŞ	348	2	351	56	403	3	166	0	375
KARABÜK	142	2	90	4	279	1	12	0	1.604
KARAMAN	89	0	153	13	330	3	18	0	158
KARS	54	0	198	42	33	1	31	0	108
KASTAMONU	117	17	77	7	430	2	38	0	198
KAYSERİ	698	43	1.067	62	1.290	2	188	0	1.484
KİLİS	156	0	102	15	67	0	29	0	373
KIRIKKALE	86	1	67	6	200	3	16	0	164
KIRKLARELİ	481	2	424	33	385	10	93	0	307
KIRŞEHİR	67	0	116	11	324	1	26	0	371
KOCAELİ	4.803	136	1.474	190	1.301	4	317	0	1.912
KONYA	824	11	1.210	106	1.057	18	221	0	1.535
KÜTAHYA	291	3	164	18	497	2	139	0	814
MALATYA	171	6	297	44	396	4	80	0	191
MANİSA	1.004	25	1.038	108	1.016	21	422	0	401
MARDİN	287	0	679	83	421	0	52	0	270
MUĞLA	4.986	40	1.006	143	969	10	179	0	2.239
MUŞ	21	1	383	21	61	0	16	0	9
NEVŞEHİR	105	1	204	23	274	0	29	0	225
NİGDE	118	0	93	8	293	0	46	0	937
ORDU	407	5	544	63	298	4	124	0	462
OSMANİYE	114	0	247	47	250	5	75	0	89
RİZE	179	0	259	46	227	2	60	0	160
SAKARYA	1.344	20	536	73	659	2	232	0	3.194
SAMSUN	835	38	1.377	99	783	5	313	0	4.294
ŞANLIURFA	358	2	752	115	182	4	219	0	1.896
SİİRT	31	1	167	36	101	1	25	0	47
SİNOP	111	1	48	6	82	2	20	0	68
ŞIRNAK	55	0	378	57	271	0	1	0	129
SİVAS	157	9	484	39	1.032	1	57	0	282
TEKİRDAĞ	1.887	33	1.169	76	977	10	222	0	789
TOKAT	282	3	302	11	655	5	149	0	739
TRABZON	909	39	680	84	705	3	165	0	862

**Tablo 7: Yılı İllere Göre Yazılan Poliçe Adedi Dağılımı**

( verisi kullanılmıştır.)

\*Verilerin Son Güncellenme Tarihi: 04.05.2021 11:46

	SAĞLIK		SEYAHAT		SAĞLIK ACİL SAĞLIK		HASTALIK		YABANCILAR İÇİN SAĞLIK
TUNCELİ	13	0	76	12	72	0	3	0	3
UŞAK	265	2	105	10	574	2	95	0	392
VAN	202	18	718	96	319	2	153	0	404
YALOVA	631	11	217	23	138	1	28	0	5.182
YOZGAT	84	0	129	28	260	1	31	0	365
ZONGULDAK	645	2	246	20	1.090	7	85	0	285

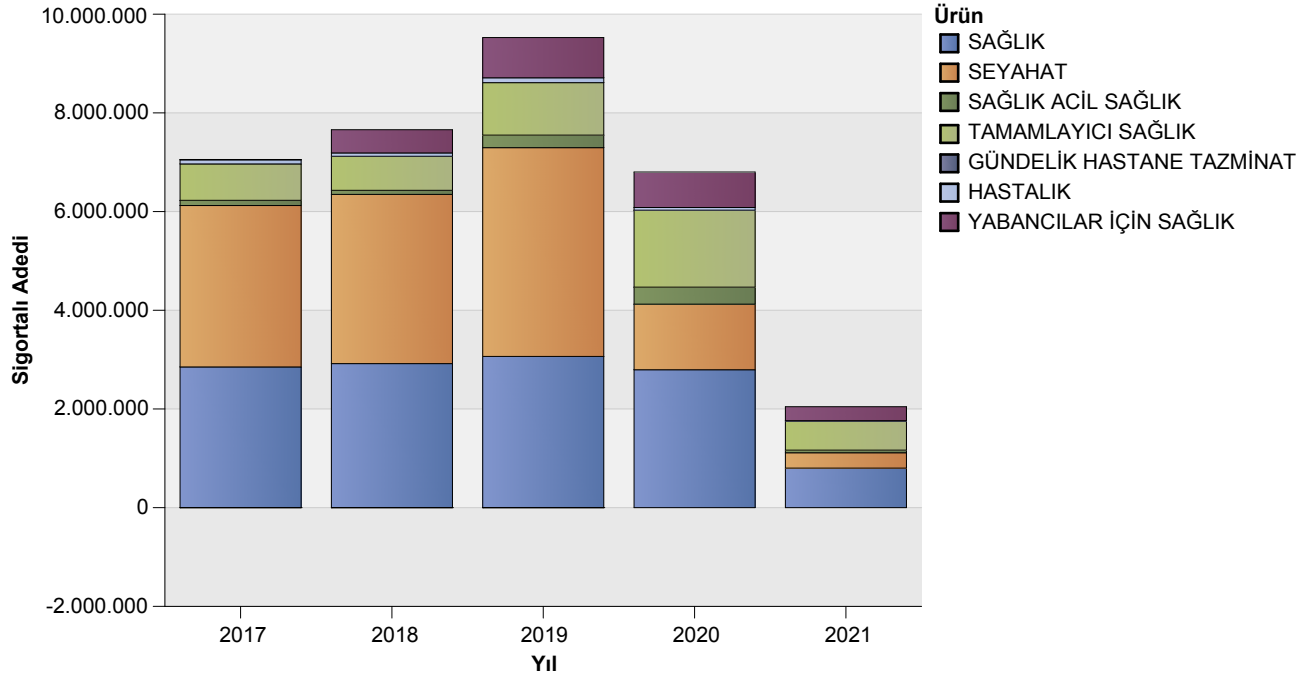
**Tablo 8: Poliçe Durumuna Göre Yıllar Bazında Yazılan Poliçe Adedi Dağılımı**

\*Verilerin Son Güncellenme Tarihi: 04.05.2021 11:46

		2017	2018	2019	2020	2021
GÜNDELİK HASTANE TAZMİNATI	İPTAL	100%	100%	100%	0,0%	0,0%
HASTALIK	İPTAL	4%	4%	2%	1%	0%
	MERİ	96%	96%	98%	99%	100%
SAĞLIK	İPTAL	3%	2%	1%	1%	0%
	MERİ	97%	98%	99%	99%	100%
SAĞLIK ACİL SAĞLIK	İPTAL	10%	0%	1%	0%	-1%
	MERİ	90%	100%	99%	100%	101%
SEYAHAT	İPTAL	1%	0%	1%	-1%	-1%
	MERİ	99%	100%	99%	101%	101%
TAMAMLAYICI SAĞLIK	İPTAL	9%	3%	1%	1%	0%
	MERİ	91%	97%	99%	99%	100%
YABANCILAR İÇİN SAĞLIK	İPTAL	2%	1%	1%	0%	0%
	MERİ	98%	99%	99%	100%	100%

## Grafik 1: Yazılan Sigortalı Sayısı Dağılımı

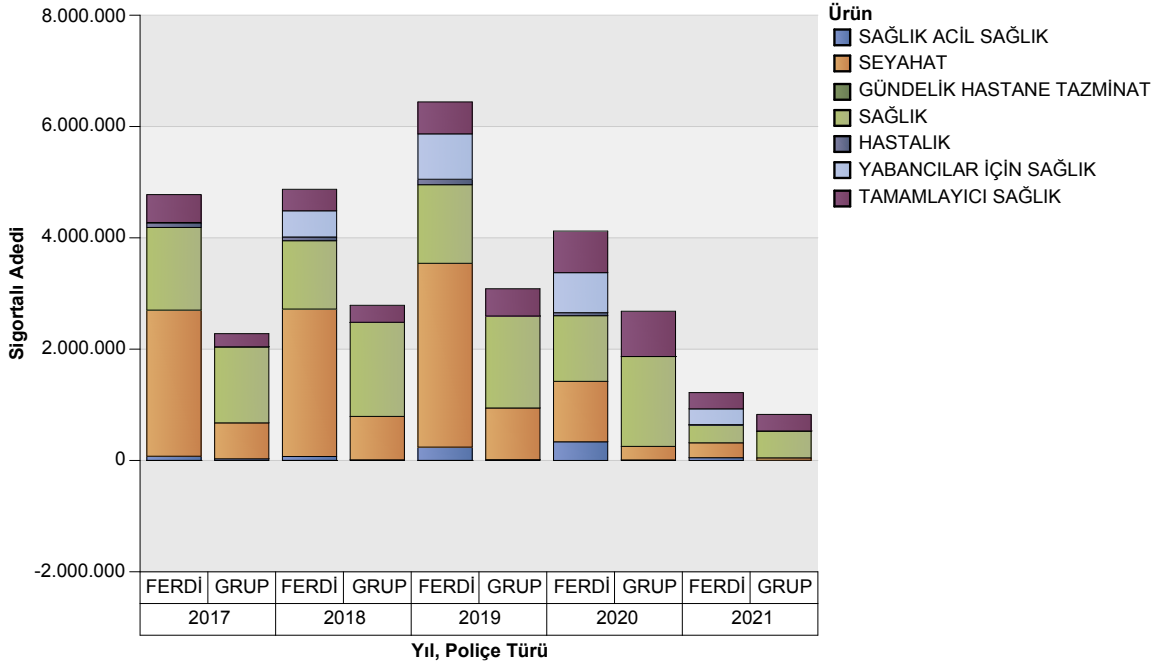
\*Verilerin Son Güncellenme Tarihi: 04.05.2021 11:46



ÜRÜN GRUBU	2017	2018	2019	2020	2021
SAĞLIK	2.851.887	2.919.366	3.064.535	2.794.894	801.531
SEYAHAT	3.271.207	3.429.017	4.230.934	1.328.943	311.201
SAĞLIK ACİL SAĞLIK	105.175	82.308	254.062	344.868	52.820
TAMAMLAYICI SAĞLIK	737.841	690.527	1.063.456	1.559.695	589.107
GÜNDELİK HASTANE TAZMİNATI	-3	-1	-3	0	0
HASTALIK	82.586	67.203	98.207	54.334	8.018
YABANCILAR İÇİN SAĞLIK	6.841	470.564	815.683	718.985	283.461

## Grafik 2: Ürün Grubu ve Poliçe Tipine Göre Yazılan Sigortalı Sayısı Dağılımı

\*Verilerin Son Güncellenme Tarihi: 04.05.2021 11:46

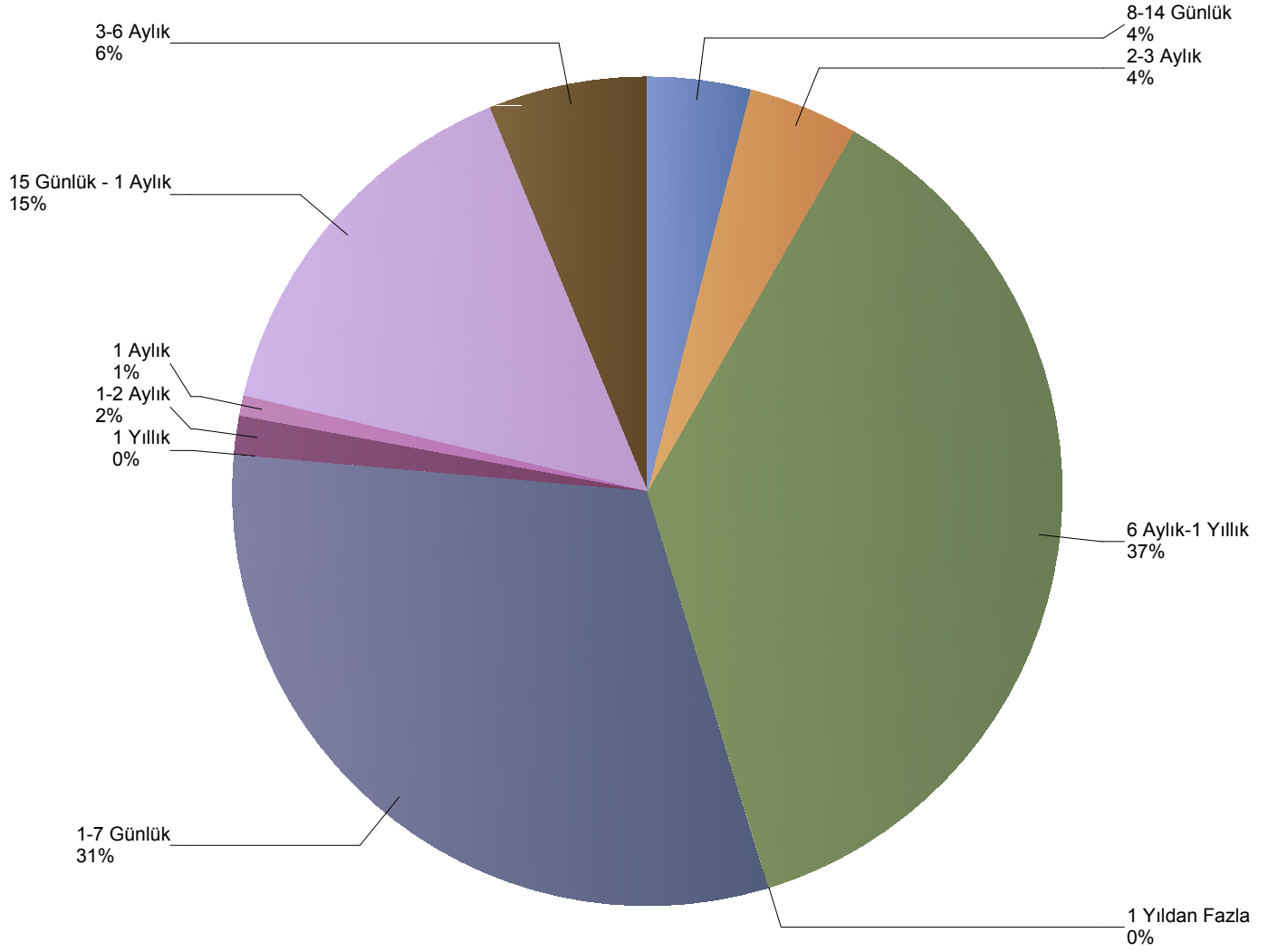


ÜRÜN GRUBU	2017		2018		2019		2020		2021	
	FERDİ	GRUP	GRUP	FERDİ	FERDİ	GRUP	FERDİ	GRUP	GRUP	FERDİ
SAĞLIK	1.485.557	1.366.330	1.690.935	1.228.431	1.412.629	1.651.906	1.180.195	1.614.699	482.711	318.820
SEYAHAT	2.625.403	645.804	780.009	2.649.008	3.302.326	928.608	1.085.530	243.413	43.965	267.236
SAĞLIK ACİL SAĞLIK	75.589	29.586	11.267	71.041	239.662	14.400	335.588	9.280	2.990	49.830
TAMAMLAYICI SAĞLIK	501.288	236.553	304.614	385.913	573.657	489.799	746.649	813.046	297.215	291.892
GÜNDELİK HASTANE TAZMİNATI	-3	0	0	-1	-3	0	0	0	0	0
HASTALIK	82.271	315	481	66.722	97.882	325	54.114	220	90	7.928
YABANCILAR İÇİN SAĞLIK	6.841	0	0	470.564	815.683	0	718.985	0	0	283.461

### Grafik 3: Yazılan Seyahat Sigortalarında Vade Dağılımı

( verisi kullanılmıştır.)

\*Verilerin Son Güncellenme Tarihi: 04.05.2021 11:46

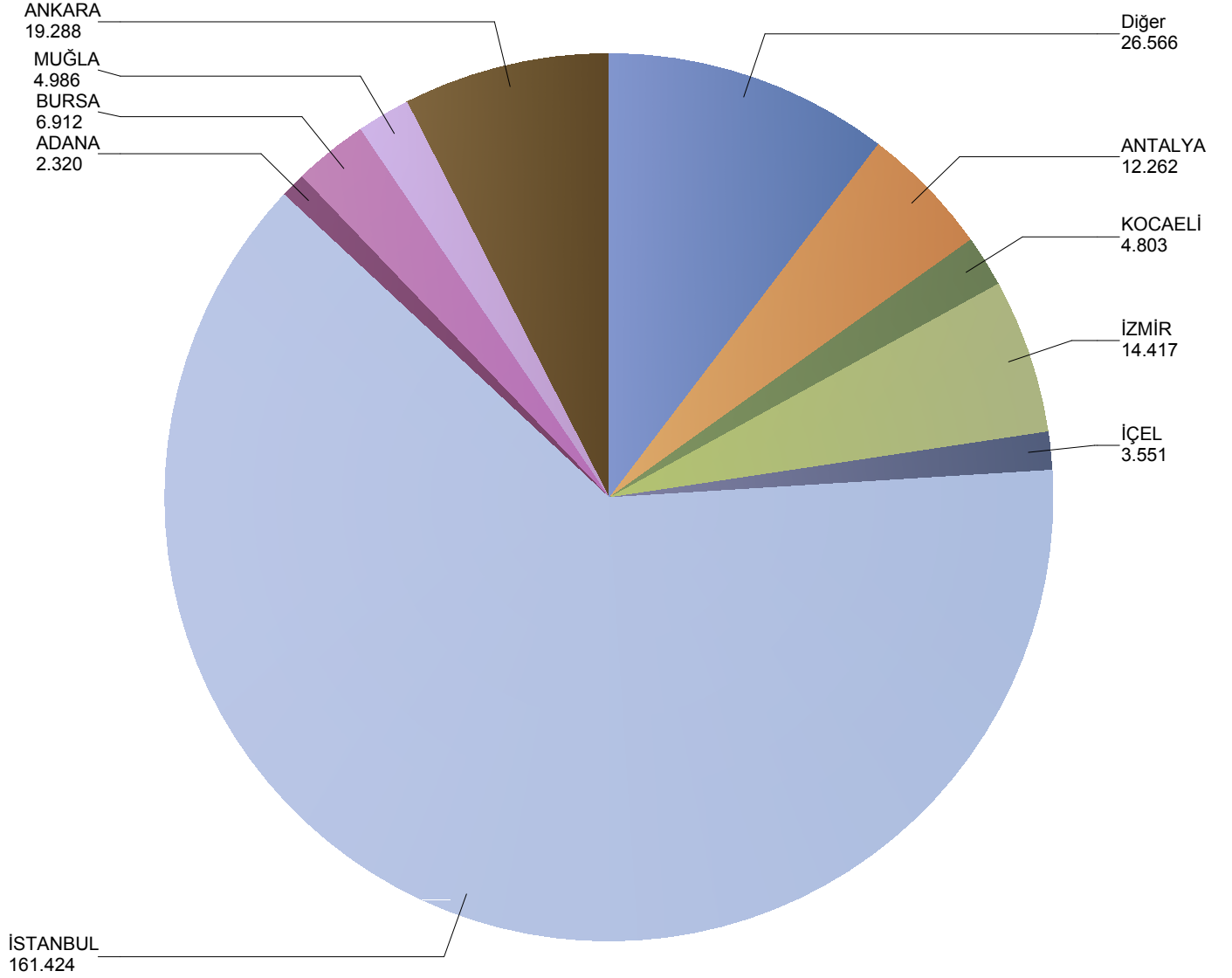




#### Grafik 4: Yazılan Bireysel Sağlık Sigortaları Poliçe Adetlerinin Yılı İller Dağılımı

( verisi kullanılmıştır.)

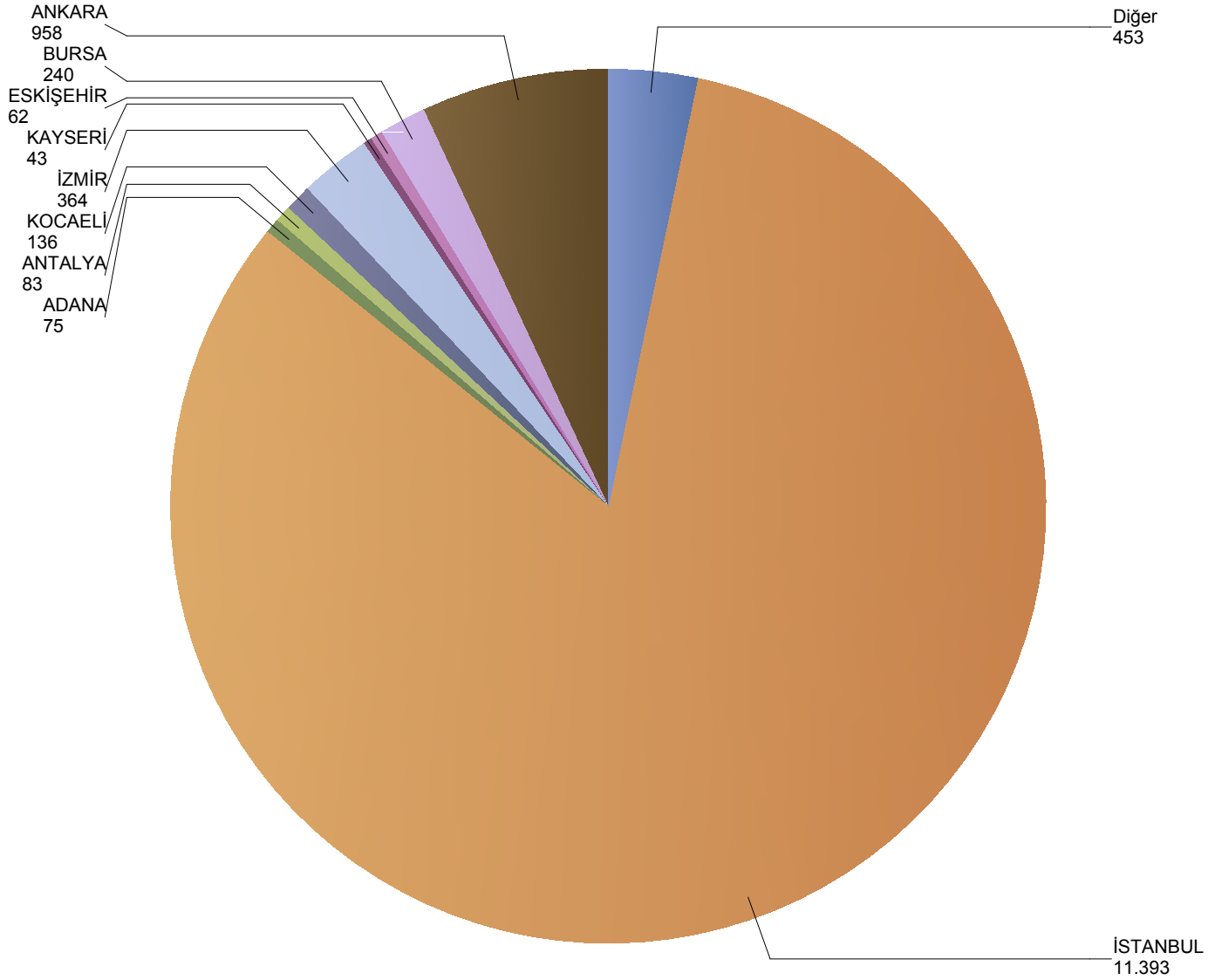
\*Verilerin Son Güncellenme Tarihi: 04.05.2021 11:46



## Grafik 5: Yazılan Kurumsal Sağlık Sigortaları Poliçe Adetlerinin Yılı İller Dağılımı

( verisi kullanılmıştır.)

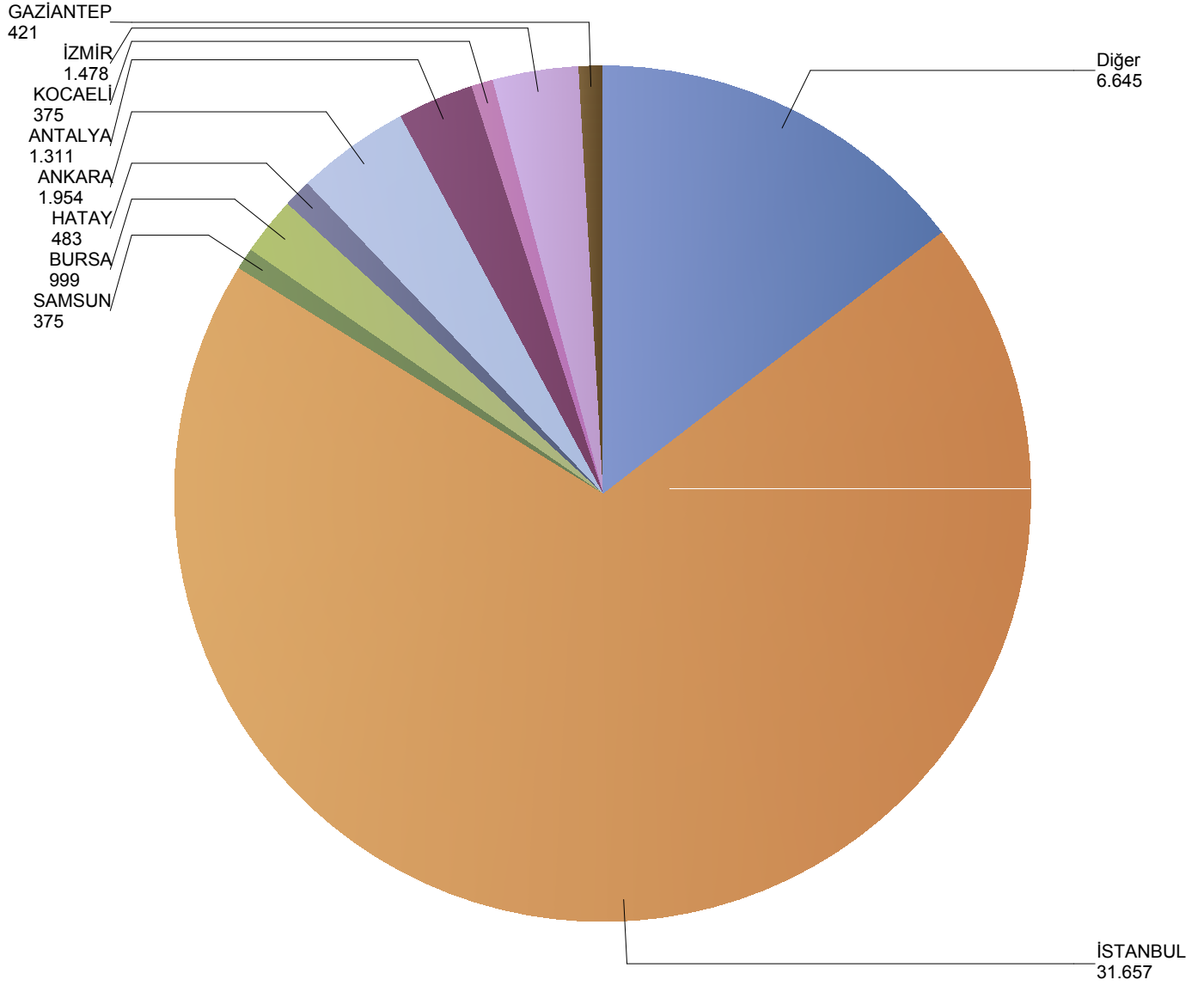
\*Verilerin Son Güncellenme Tarihi: 04.05.2021 11:46



## Grafik 6: Yazılan Bireysel Seyahat Sigortaları Poliçe Adetlerinin Yılı İller Dağılımı

( verisi kullanılmıştır.)

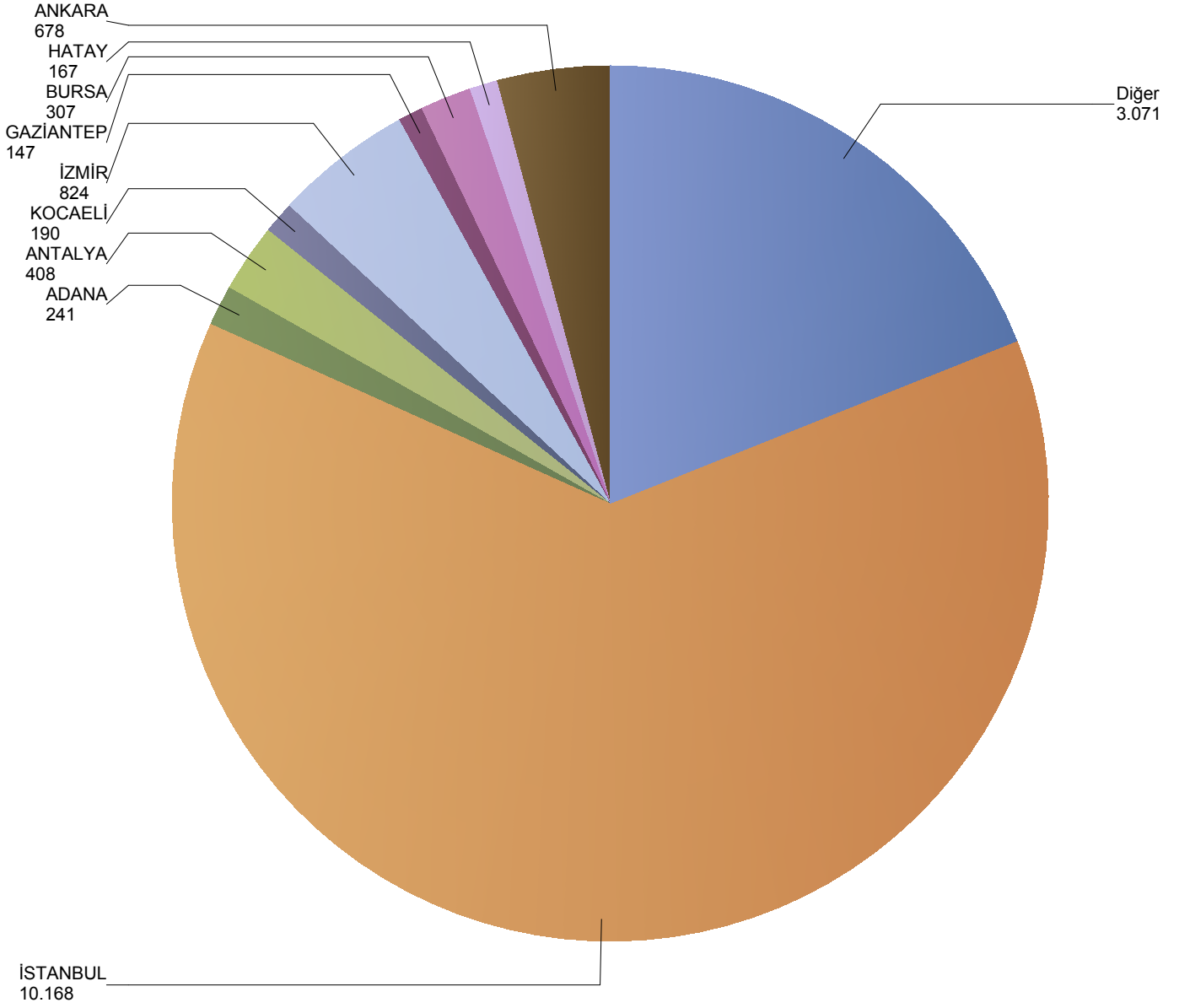
\*Verilerin Son Güncellenme Tarihi: 04.05.2021 11:46



## Grafik 7: Yazılan Kurumsal Seyahat Sigortaları Poliçe Adetlerinin Yılı İller Dağılımı

( verisi kullanılmıştır.)

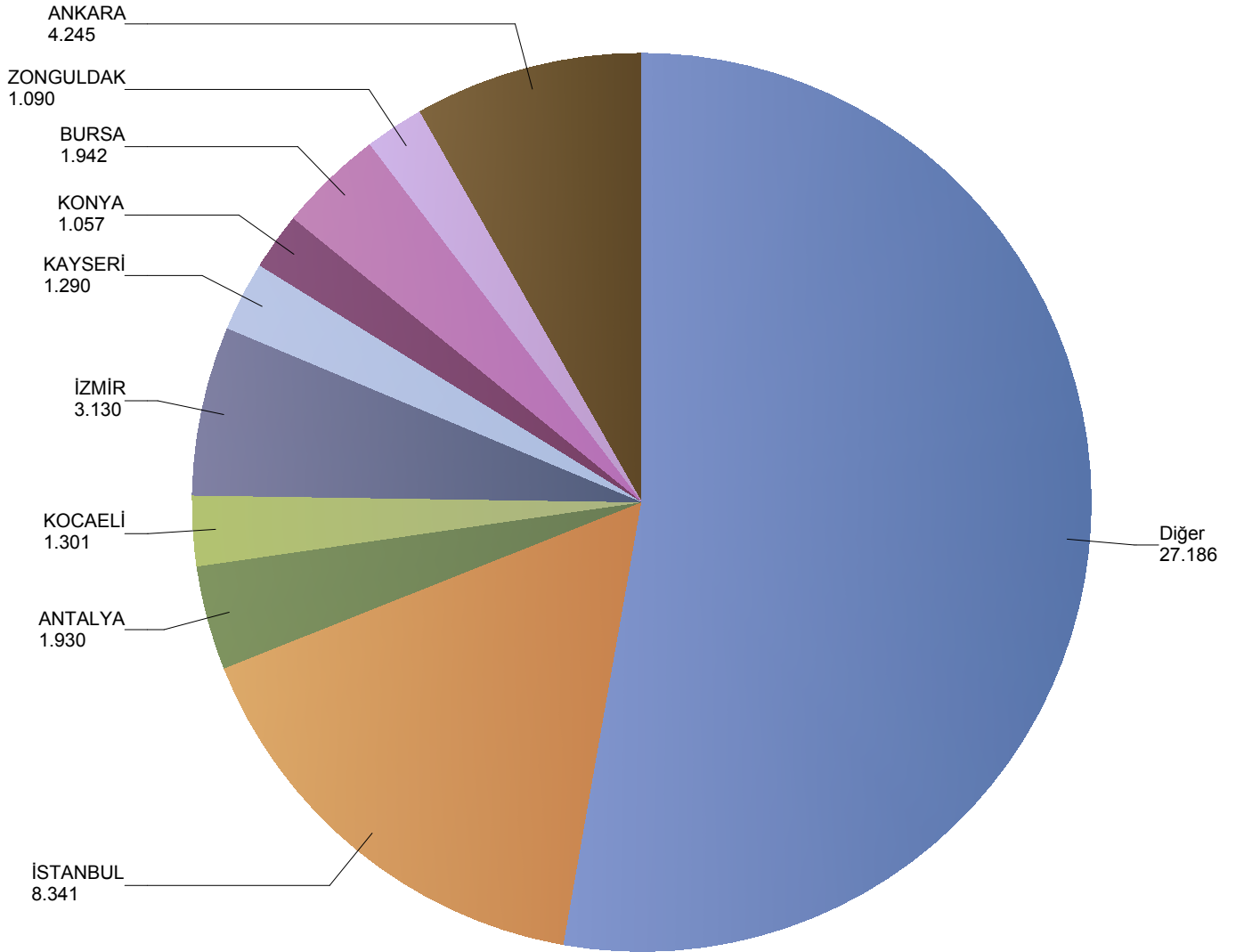
\*Verilerin Son Güncellenme Tarihi: 04.05.2021 11:46



## Grafik 8: Yazılan Bireysel Acil Sağlık Sigortaları Poliçe Adetlerinin Yılı İller Dağılımı

( verisi kullanılmıştır.)

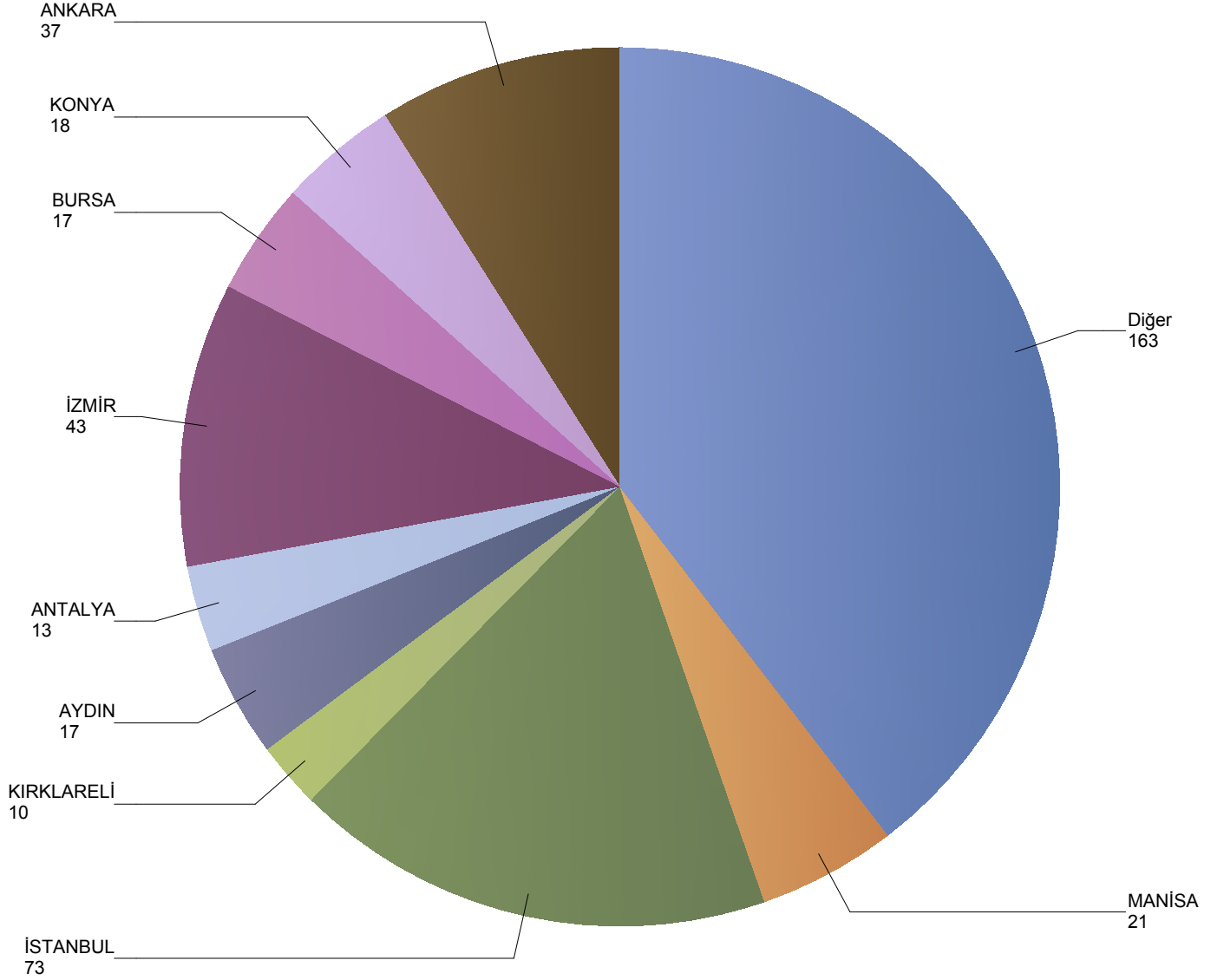
\*Verilerin Son Güncellenme Tarihi: 04.05.2021 11:46



## Grafik 9: Yazılan Kurumsal Acil Seyahat Sigortaları Poliçe Adetlerinin Yılı İller Dağılımı

( verisi kullanılmıştır.)

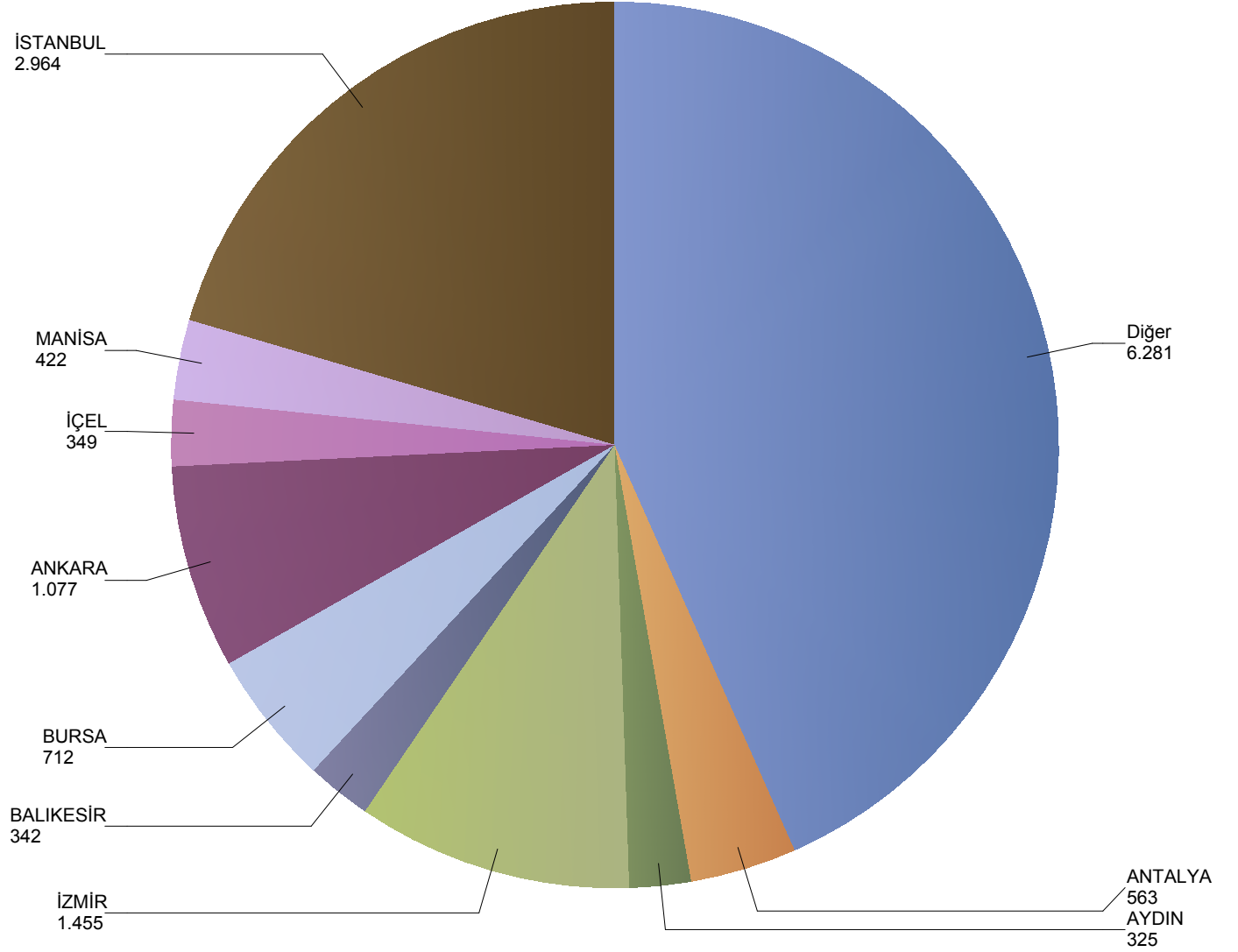
\*Verilerin Son Güncellenme Tarihi: 04.05.2021 11:46



## Grafik 10: Yazılan Bireysel Hastalık Sigortaları Poliçe Adetlerinin Yılı İller Dağılımı

( verisi kullanılmıştır.)

\*Verilerin Son Güncellenme Tarihi: 04.05.2021 11:46



**Grafik 11: Yazılan Bireysel Gündelik Hastane Tazminatı Sigortaları Poliçe Adetlerinin Yılı İller Dağılımı**

( verisi kullanılmıřtır.)

\*Verilerin Son Güncellenme Tarihi: 04.05.2021 11:46