

Şubat  
2021

**SAGMER İstatistikleri**



Sigorta  
**Bilgi ve Gözetim**  
Merkezi

**Tablo 1: Ödeme Yöntemine Göre Yazılan Poliçe Adedi Dağılımı**

\*Verilerin Son Güncellenme Tarihi: 01.03.2021 05:16

ÜRÜN GRUBU	ÖDEME TİPİ	2020				2021			
		Şubat		Ocak - Şubat		Şubat		Ocak - Şubat	
		FERDİ	GRUP	FERDİ	GRUP	FERDİ	GRUP	FERDİ	GRUP
SAĞLIK	BANKAYA ÖDEME	2,0%	23,7%	2,0%	23,8%	2,5%	31,0%	2,4%	9,8%
	ÇEK	0,0%	0,0%	0,0%	0,0%	0,0%	0,0%	0,0%	0,0%
	DİĞER	22,5%	7,7%	24,1%	9,3%	21,0%	8,2%	22,8%	4,0%
	EFT	1,4%	0,1%	1,4%	0,1%	1,2%	0,1%	1,3%	0,0%
	HAVALE	17,5%	9,6%	15,1%	4,6%	10,4%	0,0%	10,4%	5,0%
	HESAPTAN ÇEKİM	0,0%	0,0%	0,0%	0,0%	0,0%	0,0%	0,0%	0,0%
	KREDİ KARTI	46,1%	53,9%	47,3%	59,2%	48,1%	56,8%	49,5%	80,4%
	NAKİT	10,5%	5,1%	10,1%	3,0%	16,8%	3,9%	13,5%	0,7%
	OTOMATİK ÖDEME	0,0%	0,0%	0,0%	0,0%	0,0%	0,0%	0,0%	0,0%
SEYAHAT	BANKAYA ÖDEME	0,0%	0,0%	0,0%	0,0%	0,0%	4,9%	0,0%	5,7%
	DİĞER	15,3%	3,9%	17,1%	4,5%	23,2%	8,9%	24,4%	7,1%
	EFT	0,2%	0,0%	1,5%	0,0%	0,0%	0,0%	0,0%	0,0%
	HAVALE	5,6%	27,7%	2,9%	27,0%	4,6%	14,1%	4,4%	17,2%
	HESAPTAN ÇEKİM	0,7%	0,0%	0,8%	0,0%	0,1%	0,0%	0,1%	0,0%
	KREDİ KARTI	18,6%	50,4%	22,1%	52,1%	27,2%	67,9%	26,4%	69,5%
	NAKİT	59,5%	18,0%	55,6%	16,4%	44,9%	4,2%	44,7%	0,5%
	OTOMATİK ÖDEME	0,0%	0,0%	0,0%	0,0%	0,0%	0,0%	0,0%	0,0%
SAĞLIK ACİL SAĞLIK	BANKAYA ÖDEME	1,6%	10,7%	2,0%	12,4%	1,1%	4,1%	0,9%	2,4%
	DİĞER	0,0%	0,0%	0,0%	0,0%	0,1%	0,0%	0,0%	0,0%
	HAVALE	0,0%	1,8%	0,0%	1,0%	0,0%	0,0%	0,0%	0,0%
	KREDİ KARTI	1,3%	21,4%	2,0%	15,5%	5,7%	79,5%	6,9%	52,8%
	NAKİT	96,7%	66,1%	95,3%	71,1%	81,9%	16,4%	84,1%	44,7%
	OTOMATİK ÖDEME	0,4%	0,0%	0,6%	0,0%	11,2%	0,0%	8,0%	0,0%
TAMAMLAYICI SAĞLIK	BANKAYA ÖDEME	1,3%	4,0%	1,2%	7,8%	4,7%	8,3%	3,0%	7,7%
	DİĞER	10,9%	8,0%	11,5%	9,8%	14,8%	7,8%	13,1%	7,9%
	HAVALE	10,0%	21,5%	11,6%	20,4%	4,5%	16,2%	4,1%	13,0%
	HESAPTAN ÇEKİM	0,0%	0,0%	0,0%	0,0%	0,0%	0,0%	0,0%	0,0%
	KREDİ KARTI	57,3%	45,8%	57,5%	45,9%	53,9%	51,6%	55,0%	58,0%
	NAKİT	20,5%	20,6%	18,1%	16,0%	22,1%	16,1%	24,8%	13,3%
	OTOMATİK ÖDEME	0,0%	0,0%	0,0%	0,0%	0,0%	0,0%	0,0%	0,0%
HASTALIK	BANKAYA ÖDEME	1,6%	0,0%	1,2%	0,0%	0,7%	0,0%	1,1%	0,0%
	DİĞER	40,9%	0,0%	56,3%	0,0%	78,6%	0,0%	73,8%	0,0%
	HAVALE	44,4%	0,0%	29,4%	0,0%	3,8%	0,0%	4,7%	0,0%
	HESAPTAN ÇEKİM	0,0%	0,0%	0,0%	0,0%	0,0%	0,0%	0,0%	0,0%
	KREDİ KARTI	11,9%	0,0%	11,8%	100,0%	16,1%	0,0%	15,7%	100,0%
	NAKİT	1,2%	0,0%	1,2%	0,0%	0,9%	0,0%	4,8%	0,0%
YABANCILAR İÇİN SAĞLIK	BANKAYA ÖDEME	0,1%	0,0%	0,1%	0,0%	0,1%	0,0%	0,0%	0,0%

**Tablo 1: Ödeme Yöntemine Göre Yazılan Poliçe Adedi Dağılımı**

\*Verilerin Son Güncellenme Tarihi: 01.03.2021 05:16

		2020				2021			
		Şubat		Ocak - Şubat		Şubat		Ocak - Şubat	
YABANCILAR İÇİN SAĞLIK	DİĞER	0,0%	0,0%	0,0%	0,0%	0,0%	0,0%	0,0%	0,0%
	HAVALE	14,7%	0,0%	14,3%	0,0%	13,3%	0,0%	13,4%	0,0%
	KREDİ KARTI	49,1%	0,0%	48,8%	0,0%	40,0%	0,0%	40,3%	0,0%
	NAKİT	36,1%	0,0%	36,8%	0,0%	46,6%	0,0%	46,3%	0,0%

**Tablo 2: Pazarlama Yöntemine Göre Yazılan Poliçe Adedi Dağılımı**

\*Verilerin Son Güncellenme Tarihi: 01.03.2021 05:16

ÜRÜN GRUBU	ÜRETİM KAYNAĞI	2020				2021			
		Şubat		Ocak - Şubat		Şubat		Ocak - Şubat	
		FERDİ	GRUP	FERDİ	GRUP	FERDİ	GRUP	FERDİ	GRUP
SAĞLIK	ACENTE	89,4%	18,5%	89,2%	20,4%	88,0%	20,8%	88,3%	8,9%
	BANKA	2,2%	0,7%	2,0%	0,3%	3,7%	1,1%	3,0%	0,1%
	BROKER	5,5%	58,3%	6,0%	40,5%	6,2%	56,9%	6,7%	16,0%
	ÇAĞRI MERKEZİ	1,2%	0,0%	1,2%	0,0%	0,0%	0,0%	0,5%	0,0%
	DİREKT	1,2%	20,9%	1,3%	38,3%	2,1%	21,1%	1,5%	75,0%
	SATIŞ OFİSİ	0,2%	1,5%	0,3%	0,5%	0,0%	0,0%	0,0%	0,0%
	WEB	0,2%	0,0%	0,1%	0,0%	0,0%	0,0%	0,0%	0,0%
SEYAHAT	ACENTE	74,1%	88,0%	70,6%	89,5%	67,4%	92,6%	67,6%	94,0%
	ATM	0,0%	0,0%	0,0%	0,0%	0,0%	0,0%	0,0%	0,0%
	BANKA	3,8%	0,0%	4,2%	0,1%	1,8%	0,2%	1,9%	0,1%
	BROKER	2,3%	0,0%	4,5%	0,0%	14,1%	0,7%	12,7%	0,8%
	ÇAĞRI MERKEZİ	0,1%	0,0%	0,1%	0,0%	0,0%	0,0%	0,0%	0,0%
	DİREKT	6,0%	0,0%	6,7%	0,0%	0,4%	5,5%	0,3%	5,1%
	SATIŞ OFİSİ	0,0%	0,0%	0,0%	0,0%	0,0%	0,0%	0,0%	0,0%
WEB	13,7%	11,9%	13,9%	10,4%	16,2%	0,9%	17,5%	0,0%	
SAĞLIK ACİL SAĞLIK	ACENTE	1,3%	14,3%	1,7%	19,6%	6,8%	79,5%	6,6%	49,6%
	ATM	0,0%	0,0%	0,0%	0,0%	0,0%	0,0%	0,0%	0,0%
	BANKA	98,7%	76,8%	98,2%	72,2%	93,1%	16,4%	93,3%	48,0%
	BROKER	0,0%	0,0%	0,0%	0,0%	0,1%	0,0%	0,1%	0,0%
	ÇAĞRI MERKEZİ	0,0%	0,0%	0,0%	0,0%	0,0%	0,0%	0,0%	0,0%
	DİREKT	0,0%	8,9%	0,0%	8,2%	0,0%	4,1%	0,0%	2,4%
	SATIŞ OFİSİ	0,0%	0,0%	0,0%	0,0%	0,0%	0,0%	0,0%	0,0%
WEB	0,0%	0,0%	0,0%	0,0%	0,0%	0,0%	0,0%	0,0%	
TAMAMLAYICI SAĞLIK	ACENTE	72,6%	54,2%	72,3%	56,9%	69,5%	50,6%	66,3%	45,4%
	ATM	0,0%	0,0%	0,0%	0,0%	0,0%	0,0%	0,0%	0,0%
	BANKA	20,0%	5,8%	20,2%	5,6%	24,1%	16,0%	27,4%	20,9%
	BROKER	6,3%	38,4%	6,4%	34,3%	5,5%	30,1%	5,5%	31,0%
	DİREKT	1,2%	1,7%	1,1%	3,1%	0,9%	3,2%	0,8%	2,7%
HASTALIK	ACENTE	95,9%	0,0%	95,4%	0,0%	99,4%	0,0%	99,4%	0,0%
	ATM	0,0%	0,0%	0,0%	0,0%	0,0%	0,0%	0,0%	0,0%
	BANKA	3,7%	0,0%	4,2%	0,0%	0,1%	0,0%	0,1%	0,0%
	BROKER	0,0%	0,0%	0,0%	100,0%	0,5%	0,0%	0,4%	100,0%
	ÇAĞRI MERKEZİ	0,0%	0,0%	0,0%	0,0%	0,0%	0,0%	0,0%	0,0%
	DİREKT	0,2%	0,0%	0,1%	0,0%	0,0%	0,0%	0,1%	0,0%
	SATIŞ OFİSİ	0,2%	0,0%	0,2%	0,0%	0,0%	0,0%	0,0%	0,0%
WEB	0,0%	0,0%	0,0%	0,0%	0,0%	0,0%	0,0%	0,0%	
YABANCILAR İÇİN SAĞLIK	ACENTE	69,4%	0,0%	70,6%	0,0%	89,1%	0,0%	88,9%	0,0%



**Tablo 3: Yenileme Yapısına Göre Yazılan Poliçe Adetleri Dağılımı**

\*Verilerin Son Güncellenme Tarihi: 01.03.2021 05:16

ÜRÜN GRUBU	YENİLEME TİPİ	2020				2021			
		Şubat		Ocak - Şubat		Şubat		Ocak - Şubat	
		FERDİ	GRUP	FERDİ	GRUP	FERDİ	GRUP	FERDİ	GRUP
SAĞLIK	Geçiş	14,6%	0,1%	14,2%	0,1%	9,9%	0,1%	10,7%	0,0%
	Yeni İş	26,9%	43,6%	26,9%	23,8%	23,1%	40,7%	20,9%	12,5%
	Yenileme	58,4%	56,3%	58,9%	76,2%	67,0%	59,2%	68,5%	87,5%
SEYAHAT	Geçiş	7,6%	10,6%	7,8%	10,2%	3,9%	2,5%	3,6%	2,0%
	Yeni İş	76,7%	89,0%	75,4%	89,5%	75,3%	97,5%	74,3%	98,0%
	Yenileme	15,6%	0,4%	16,7%	0,3%	20,7%	0,0%	22,2%	0,0%
SAĞLIK ACİL SAĞLIK	Geçiş	0,1%	0,0%	0,1%	0,0%	0,1%	0,0%	0,0%	0,0%
	Yeni İş	99,5%	64,3%	99,0%	66,0%	97,6%	76,7%	96,6%	78,9%
	Yenileme	0,4%	35,7%	0,9%	34,0%	2,3%	23,3%	3,4%	21,1%
TAMAMLAYICI SAĞLIK	Geçiş	0,7%	0,3%	0,8%	0,3%	0,8%	0,6%	0,7%	0,7%
	Yeni İş	65,0%	54,8%	64,9%	55,4%	64,1%	55,6%	63,8%	62,9%
	Yenileme	34,2%	44,9%	34,3%	44,3%	35,1%	43,8%	35,5%	36,5%
HASTALIK	Geçiş	0,0%	0,0%	0,0%	0,0%	0,0%	0,0%	0,0%	0,0%
	Yeni İş	84,6%	0,0%	85,5%	0,0%	83,4%	0,0%	84,1%	0,0%
	Yenileme	15,4%	0,0%	14,5%	100,0%	16,6%	0,0%	15,9%	100,0%
YABANCILAR İÇİN SAĞLIK	Yeni İş	99,5%	0,0%	99,5%	0,0%	99,6%	0,0%	99,6%	0,0%
	Yenileme	0,5%	0,0%	0,5%	0,0%	0,4%	0,0%	0,4%	0,0%

**Tablo 4: Sağlık Sigortalarında Yenileme Yılına Göre Yazılan Poliçe Adedi Dağılımı**

\*Verilerin Son Güncellenme Tarihi: 01.03.2021 05:16

ÜRÜN GRUBU	YENİLEME YILI	2020				2021			
		Şubat		Ocak - Şubat		Şubat		Ocak - Şubat	
		FERDİ	GRUP	FERDİ	GRUP	FERDİ	GRUP	FERDİ	GRUP
SAĞLIK	0-4	84,5%	81,9%	84,1%	67,8%	81,9%	78,1%	81,2%	86,2%
	5-10	9,7%	12,5%	10,1%	27,0%	11,3%	16,1%	11,6%	11,2%
	11-20	4,9%	5,6%	5,0%	4,9%	6,5%	5,5%	6,4%	2,4%
	20<	0,8%	0,0%	0,8%	0,3%	0,3%	0,3%	0,9%	0,1%

**Tablo 5: Vade Yapısına Göre Yazılan Poliçe Adedi Dağılımı**

\*Verilerin Son Güncellenme Tarihi: 01.03.2021 05:16

ÜRÜN GRUBU	VADE SÜRESİ (AY)	2020				2021			
		Şubat		Ocak - Şubat		Şubat		Ocak - Şubat	
		FERDİ	GRUP	FERDİ	GRUP	FERDİ	GRUP	FERDİ	GRUP
SAĞLIK	1	39,2%	12,7%	38,8%	12,8%	37,4%	16,9%	35,4%	3,5%
	2-6	8,1%	47,1%	8,4%	36,2%	8,4%	30,9%	8,7%	12,3%
	7-12	52,6%	40,1%	52,8%	51,0%	54,2%	52,3%	55,9%	84,2%
SEYAHAT	1	99,5%	99,9%	99,6%	99,9%	98,6%	100,0%	98,6%	99,9%
	2-6	0,5%	0,1%	0,4%	0,1%	1,4%	0,0%	1,3%	0,1%
	7-12	0,0%	0,0%	0,0%	0,0%	0,0%	0,0%	0,0%	0,0%
SAĞLIK ACİL SAĞLIK	1	98,9%	87,5%	98,4%	86,6%	96,8%	19,2%	95,7%	43,1%
	2-6	0,1%	3,6%	0,2%	6,2%	0,3%	1,4%	0,3%	4,9%
	7-12	0,9%	8,9%	1,4%	7,2%	2,8%	79,5%	4,0%	52,0%
TAMAMLAYICI SAĞLIK	1	43,6%	12,9%	43,0%	14,2%	51,9%	20,1%	50,3%	20,5%
	2-6	10,3%	47,2%	10,6%	50,6%	10,2%	41,7%	10,4%	45,3%
	7-12	46,1%	39,9%	46,4%	35,2%	37,9%	38,2%	39,3%	34,2%
HASTALIK	1	95,4%	0,0%	95,1%	100,0%	93,1%	0,0%	91,4%	100,0%
	2-6	1,5%	0,0%	1,2%	0,0%	4,1%	0,0%	5,0%	0,0%
	7-12	3,0%	0,0%	3,6%	0,0%	2,8%	0,0%	3,6%	0,0%
YABANCILAR İÇİN SAĞLIK	1	96,8%	0,0%	97,1%	0,0%	96,7%	0,0%	96,7%	0,0%
	2-6	1,6%	0,0%	1,3%	0,0%	1,3%	0,0%	1,3%	0,0%
	7-12	1,7%	0,0%	1,6%	0,0%	2,0%	0,0%	2,0%	0,0%



**Tablo 6: Döviz Tipine Göre Yazılan Poliçe Adedi Dağılımı**

\*Verilerin Son Güncellenme Tarihi: 01.03.2021 05:16

ÜRÜN GRUBU	DÖVİZ TİPİ	2020				2021			
		Şubat		Ocak - Şubat		Şubat		Ocak - Şubat	
		FERDİ	GRUP	FERDİ	GRUP	FERDİ	GRUP	FERDİ	GRUP
SAĞLIK	EUR	0,0%	0,0%	0,0%	0,0%	0,0%	0,0%	0,0%	0,0%
	TRY	99,9%	100,0%	99,9%	100,0%	99,8%	100,0%	99,7%	100,0%
	USD	0,1%	0,0%	0,1%	0,0%	0,2%	0,0%	0,3%	0,0%
SEYAHAT	EUR	32,8%	13,7%	34,5%	13,4%	21,3%	20,8%	21,0%	18,4%
	TRY	44,8%	86,3%	47,2%	86,6%	53,1%	79,2%	53,3%	81,6%
	USD	22,4%	0,0%	18,3%	0,0%	25,6%	0,0%	25,7%	0,0%
SAĞLIK ACİL SAĞLIK	EUR	0,0%	0,0%	0,0%	0,0%	0,0%	0,0%	0,0%	0,0%
	TRY	100,0%	100,0%	100,0%	100,0%	100,0%	100,0%	100,0%	100,0%
TAMAMLAYICI SAĞLIK	TRY	100,0%	100,0%	100,0%	100,0%	100,0%	100,0%	100,0%	100,0%
HASTALIK	TRY	100,0%	0,0%	100,0%	0,0%	100,0%	0,0%	100,0%	0,0%
	USD	0,0%	0,0%	0,0%	100,0%	0,0%	0,0%	0,0%	100,0%
YABANCILAR İÇİN SAĞLIK	TRY	100,0%	0,0%	100,0%	0,0%	100,0%	0,0%	100,0%	0,0%

**Tablo 7: 2021 Yılı İllere Göre Yazılan Poliçe Adedi Dağılımı****( verisi kullanılmıştır.)**

\*Verilerin Son Güncellenme Tarihi: 01.03.2021 05:16

İL	SAĞLIK		SEYAHAT		SAĞLIK ACİL SAĞLIK		HASTALIK		YABANCILAR İÇİN SAĞLIK
	FERDİ	GRUP	FERDİ	GRUP	FERDİ	GRUP	FERDİ	GRUP	FERDİ
ADANA	1.120	27	955	140	427	3	106	0	559
ADİYAMAN	69	1	145	11	101	0	52	0	27
AFYON	88	4	140	5	299	1	38	0	171
AĞRI	32	0	202	23	24	0	32	0	27
AKSARAY	62	1	117	31	18	1	19	0	156
AMASYA	46	0	177	1	99	0	42	0	48
ANKARA	9.502	464	4.079	322	1.588	13	514	0	10.232
ANTALYA	6.215	48	1.775	226	705	1	324	0	8.449
ARDAHAN	6	0	24	6	25	0	2	0	9
ARTVİN	39	1	46	10	52	0	31	0	23
AYDIN	667	13	344	63	362	9	203	0	391
BALIKESİR	713	12	316	31	328	1	184	0	330
BARTIN	54	0	53	3	113	0	22	0	177
BATMAN	58	1	141	39	71	0	25	0	77
BAYBURT	1	0	28	6	34	0	1	0	13
BİLECİK	37	1	50	4	110	0	19	0	48
BİNGÖL	12	0	65	25	11	0	0	0	7
BİTLİS	27	0	68	10	95	0	14	0	91
BOLU	127	0	157	20	108	0	24	0	338
BURDUR	54	0	125	14	74	1	22	0	56
BURSA	3.119	113	1.410	164	815	2	363	0	2.763
ÇANAKKALE	434	4	124	16	162	1	84	0	393
ÇANKIRI	33	2	30	8	30	0	10	0	203
ÇORUM	180	2	220	11	148	1	87	0	182
DENİZLİ	559	17	292	24	376	1	98	0	529
DİYARBAKIR	143	5	429	55	188	1	87	0	105
DÜZCE	161	5	121	12	220	0	37	0	188
EDİRNE	281	1	318	10	123	0	38	0	62
ELAZIĞ	44	1	136	20	118	0	33	0	93
ERZİNCAN	59	1	43	8	20	0	9	0	50
ERZURUM	68	3	187	25	81	0	43	0	118
ESKİŞEHİR	534	23	242	30	202	0	95	0	536
GAZİANTEP	1.034	4	1.208	49	235	1	81	0	1.024
GİRESUN	176	1	459	17	126	0	39	0	108
GÜMÜŞHANE	23	0	52	4	12	0	5	0	22
HAKKARİ	20	0	175	7	36	0	5	0	45
HATAY	333	3	1.183	86	264	1	80	0	156

**Tablo 7: 2021 Yılı İllere Göre Yazılan Poliçe Adedi Dağılımı****( verisi kullanılmıştır.)**

\*Verilerin Son Güncellenme Tarihi: 01.03.2021 05:16

	SAĞLIK		SEYAHAT		SAĞLIK ACİL SAĞLIK		HASTALIK		YABANCILAR İÇİN SAĞLIK
İÇEL	1.519	7	708	62	353	3	172	0	2.164
İĞDIR	20	2	41	13	30	0	3	0	31
ISPARTA	90	1	97	7	119	0	35	0	479
İSTANBUL	74.992	9.368	94.491	4.069	3.215	29	1.284	0	84.259
İZMİR	7.033	232	3.233	357	1.302	13	878	1	2.179
K.MARAŞ	190	2	178	35	151	1	88	0	189
KARABÜK	60	2	49	3	106	0	4	0	785
KARAMAN	61	0	96	2	138	3	9	0	99
KARS	31	0	93	16	21	0	17	0	65
KASTAMONU	57	1	49	2	176	1	24	0	115
KAYSERİ	344	10	526	28	434	2	121	0	724
KİLİS	103	0	63	10	28	0	11	0	208
KIRIKKALE	46	0	31	4	85	0	8	0	67
KIRKLARELİ	258	1	149	16	120	5	59	0	184
KIRŞEHİR	30	0	51	9	97	0	9	0	127
KOCAELİ	2.255	108	684	79	370	1	169	0	950
KONYA	369	7	657	52	478	4	91	0	694
KÜTAHYA	149	2	77	9	188	0	68	0	389
MALATYA	79	4	150	32	107	1	43	0	97
MANİSA	488	9	475	57	469	8	253	0	205
MARDİN	111	0	355	48	62	0	32	0	180
MUĞLA	2.248	24	464	78	358	1	95	0	980
MUŞ	8	1	91	16	38	0	0	0	6
NEVŞEHİR	43	1	107	14	126	0	13	0	120
NİGDE	57	0	55	2	130	0	27	0	485
ORDU	220	4	313	28	138	1	73	0	214
OSMANİYE	48	0	124	14	109	1	44	0	54
RİZE	80	0	117	25	92	0	34	0	60
SAKARYA	638	11	244	36	252	0	123	0	1.491
SAMSUN	402	11	574	46	317	0	180	0	1.523
ŞANLIURFA	158	2	320	30	89	3	101	0	1.158
SİİRT	16	0	96	21	38	0	16	0	21
SİNOP	52	1	15	5	35	1	12	0	34
ŞIRNAK	32	0	191	30	91	0	0	0	92
SİVAS	70	3	172	22	393	0	48	0	161
TEKİRDAĞ	873	24	549	34	292	2	136	0	396
TOKAT	159	0	99	4	296	1	89	0	463
TRABZON	423	10	304	35	311	0	90	0	386

**Tablo 7: 2021 Yılı İllere Göre Yazılan Poliçe Adedi Dağılımı**

( verisi kullanılmıştır.)

\*Verilerin Son Güncellenme Tarihi: 01.03.2021 05:16

	SAĞLIK		SEYAHAT		SAĞLIK ACİL SAĞLIK		HASTALIK		YABANCILAR İÇİN SAĞLIK
TUNCELİ	7	0	40	5	1	0	2	0	2
UŞAK	149	2	48	7	258	0	66	0	183
VAN	95	2	319	33	65	1	67	0	215
YALOVA	294	7	59	10	33	0	16	0	2.711
YOZGAT	49	0	64	10	103	0	17	0	152
ZONGULDAK	267	2	128	4	470	3	53	0	140

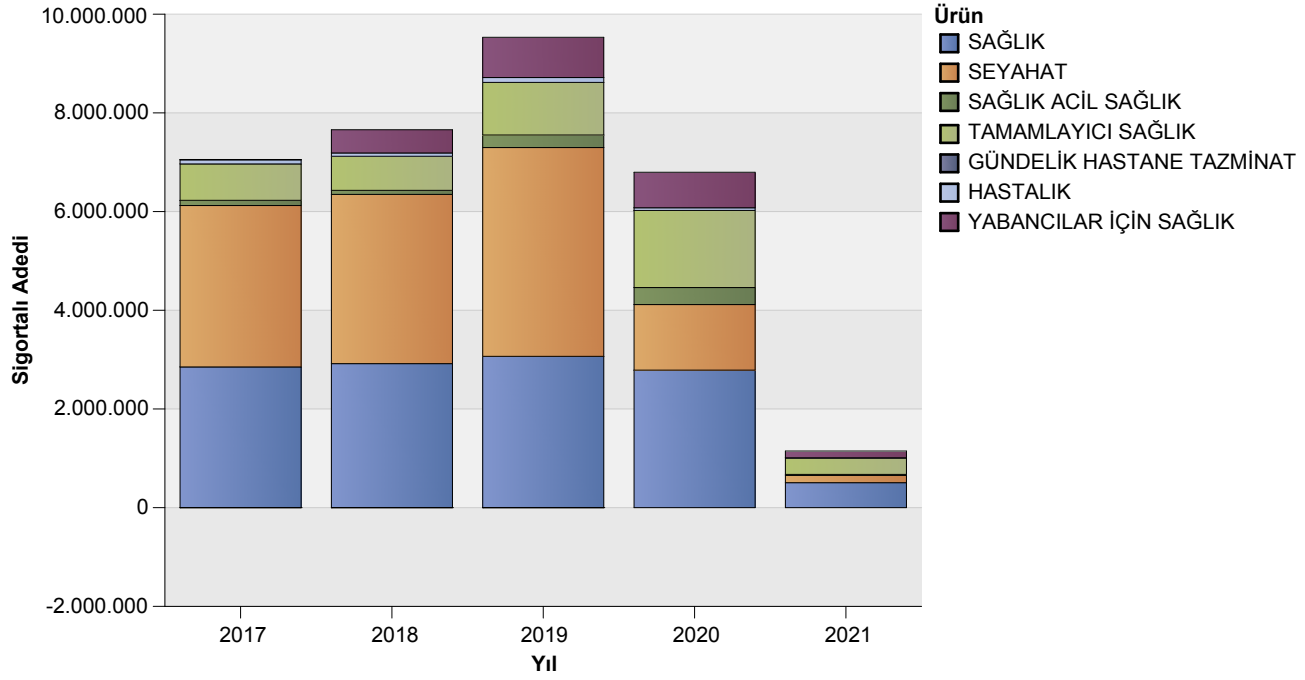
**Tablo 8: Poliçe Durumuna Göre Yıllar Bazında Yazılan Poliçe Adedi Dağılımı**

\*Verilerin Son Güncellenme Tarihi: 01.03.2021 05:16

		2017	2018	2019	2020	2021
GÜNDELİK HASTANE TAZMİNATI	İPTAL	100%	100%	100%	0,0%	0,0%
HASTALIK	İPTAL	4%	4%	2%	1%	0%
	MERİ	96%	96%	98%	99%	100%
SAĞLIK	İPTAL	3%	2%	1%	1%	0%
	MERİ	97%	98%	99%	99%	100%
SAĞLIK ACİL SAĞLIK	İPTAL	10%	0%	1%	0%	-1%
	MERİ	90%	100%	99%	100%	101%
SEYAHAT	İPTAL	1%	0%	1%	-1%	-1%
	MERİ	99%	100%	99%	101%	101%
TAMAMLAYICI SAĞLIK	İPTAL	9%	3%	1%	1%	0%
	MERİ	91%	97%	99%	99%	100%
YABANCILAR İÇİN SAĞLIK	İPTAL	2%	1%	1%	0%	-1%
	MERİ	98%	99%	99%	100%	101%

## Grafik 1: Yazılan Sigortalı Sayısı Dağılımı

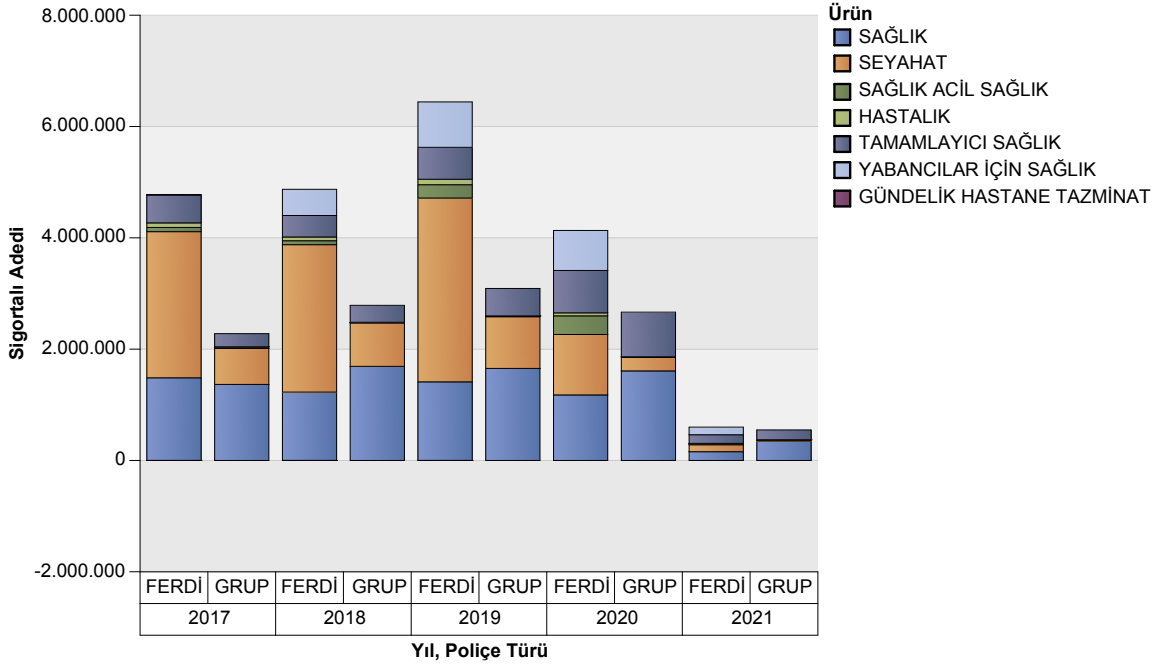
\*Verilerin Son Güncellenme Tarihi: 01.03.2021 05:16



ÜRÜN GRUBU	2017	2018	2019	2020	2021
SAĞLIK	2.851.887	2.918.959	3.066.521	2.786.754	506.481
SEYAHAT	3.271.207	3.429.017	4.230.934	1.329.040	147.169
SAĞLIK ACİL SAĞLIK	105.175	82.308	254.064	344.855	20.142
TAMAMLAYICI SAĞLIK	737.841	690.527	1.066.468	1.562.887	332.531
GÜNDELİK HASTANE TAZMİNATI	-3	-1	-3	0	0
HASTALIK	82.586	67.203	98.207	53.982	4.938
YABANCILAR İÇİN SAĞLIK	6.841	470.564	815.684	719.012	136.248

## Grafik 2: Ürün Grubu ve Poliçe Tipine Göre Yazılan Sigortalı Sayısı Dağılımı

\*Verilerin Son Güncellenme Tarihi: 01.03.2021 05:16

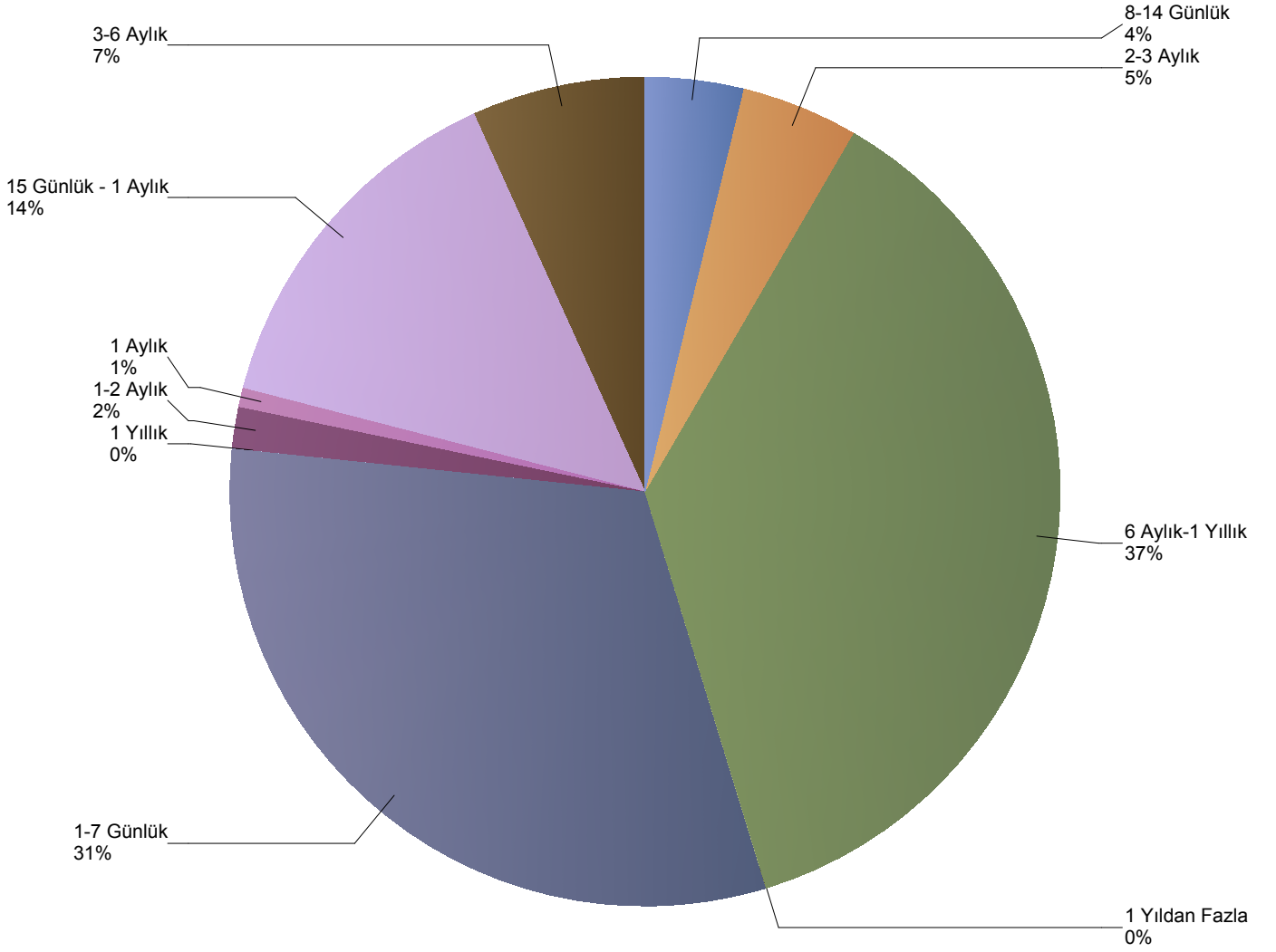


ÜRÜN GRUBU	2017		2018		2019		2020		2021	
	GRUP	FERDİ	GRUP	FERDİ	GRUP	FERDİ	GRUP	FERDİ	FERDİ	GRUP
SAĞLIK	1.366.330	1.485.557	1.690.528	1.228.431	1.653.885	1.412.636	1.609.377	1.177.377	157.683	348.798
SEYAHAT	645.804	2.625.403	780.009	2.649.008	928.608	3.302.326	243.424	1.085.616	124.651	22.518
SAĞLIK ACIL SAĞLIK	29.586	75.589	11.267	71.041	14.400	239.664	9.280	335.575	19.677	465
TAMAMLAYICI SAĞLIK	236.553	501.288	304.614	385.913	492.810	573.658	801.876	761.011	155.793	176.738
GÜNDELİK HASTANE TAZMİNATI	0	-3	0	-1	0	-3	0	0	0	0
HASTALIK	315	82.271	481	66.722	325	97.882	220	53.762	4.851	87
YABANCILAR İÇİN SAĞLIK	0	6.841	0	470.564	0	815.684	0	719.012	136.248	0

### Grafik 3: Yazılan Seyahat Sigortalarında Vade Dağılımı

( verisi kullanılmıştır.)

\*Verilerin Son Güncellenme Tarihi: 01.03.2021 05:16

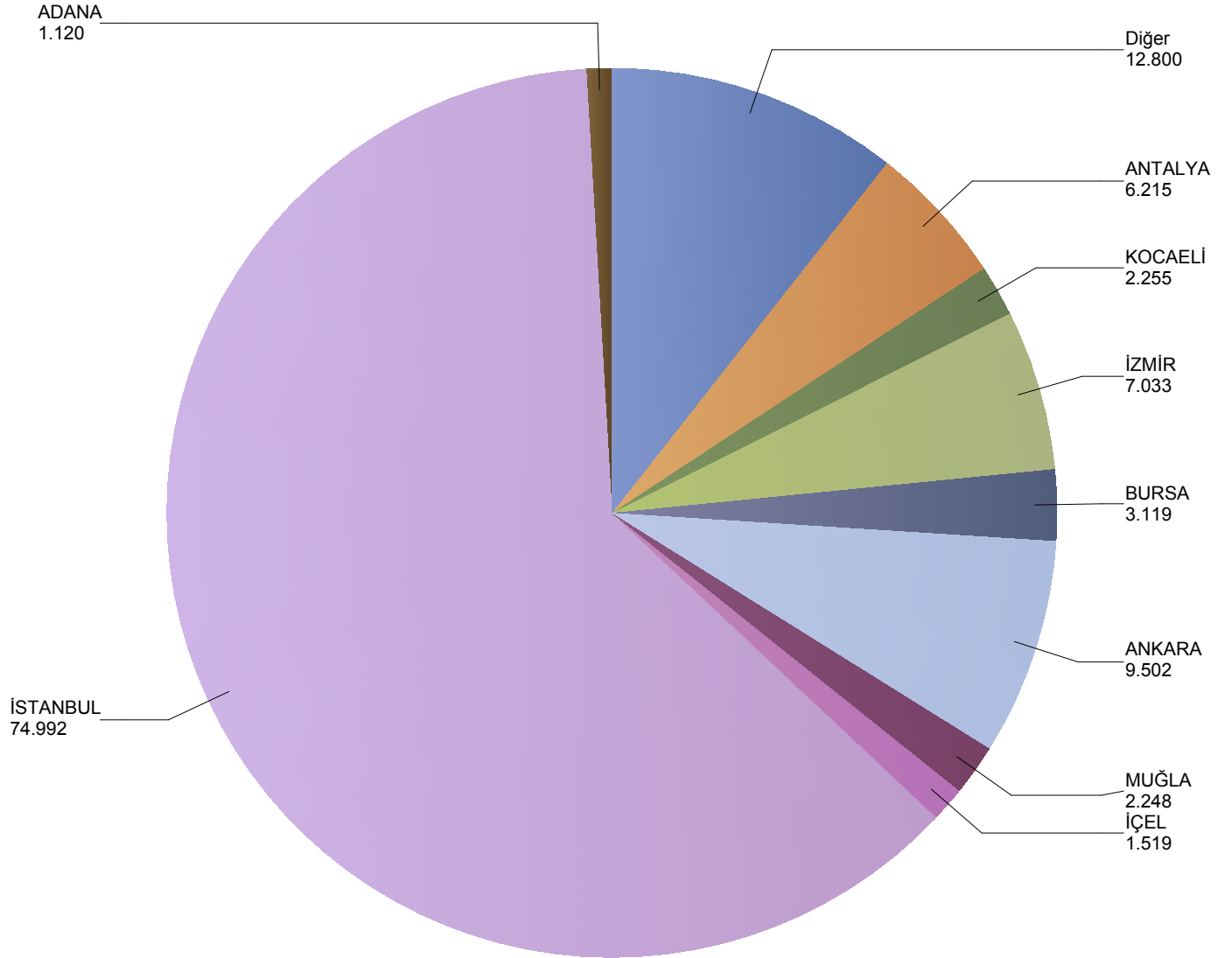




#### Grafik 4: Yazılan Bireysel Sağlık Sigortaları Poliçe Adetlerinin 2021 Yılı İller Dağılımı

( verisi kullanılmıştır.)

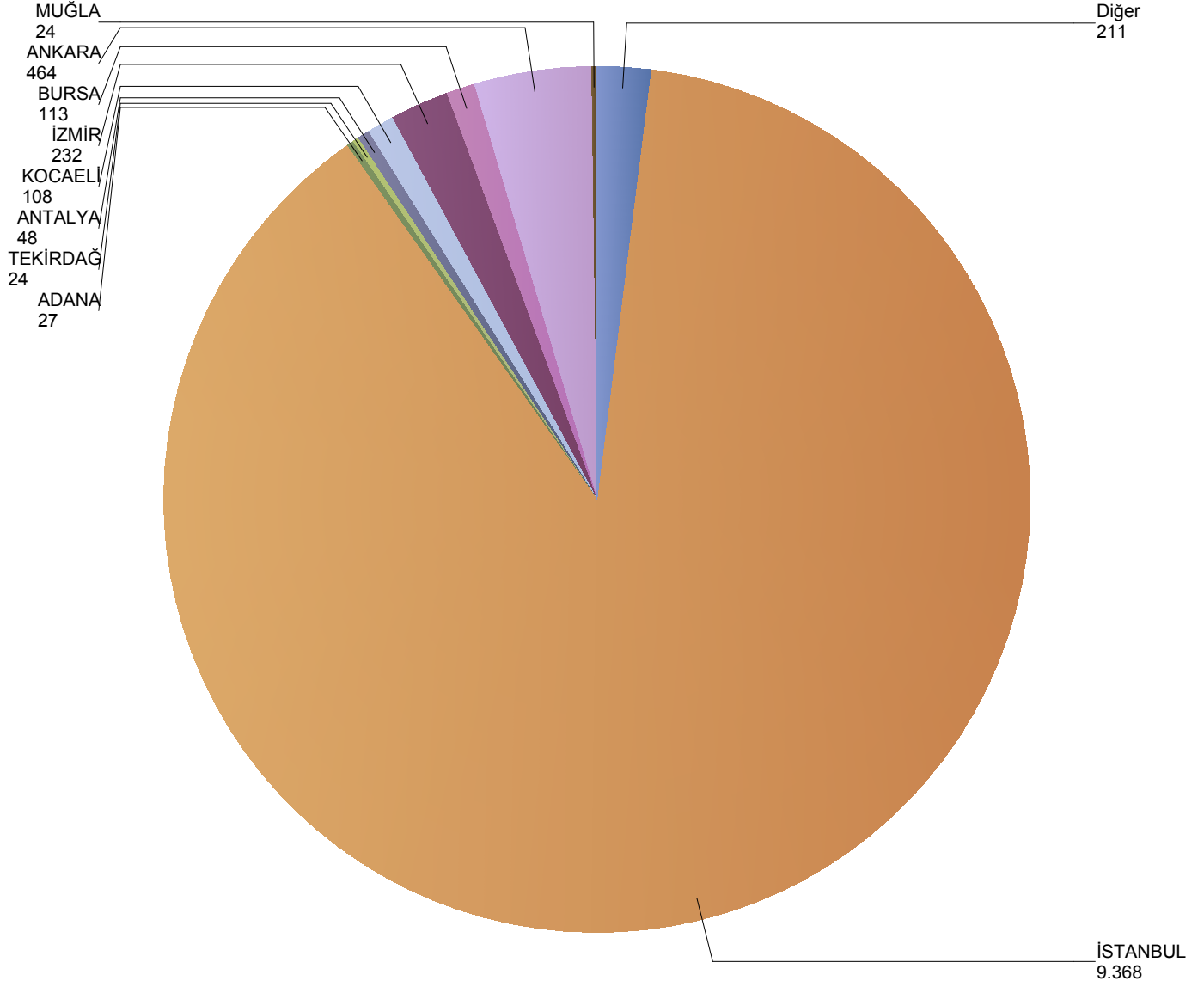
\*Verilerin Son Güncellenme Tarihi: 01.03.2021 05:16



## Grafik 5: Yazılan Kurumsal Sağlık Sigortaları Poliçe Adetlerinin 2021 Yılı İller Dağılımı

( verisi kullanılmıştır.)

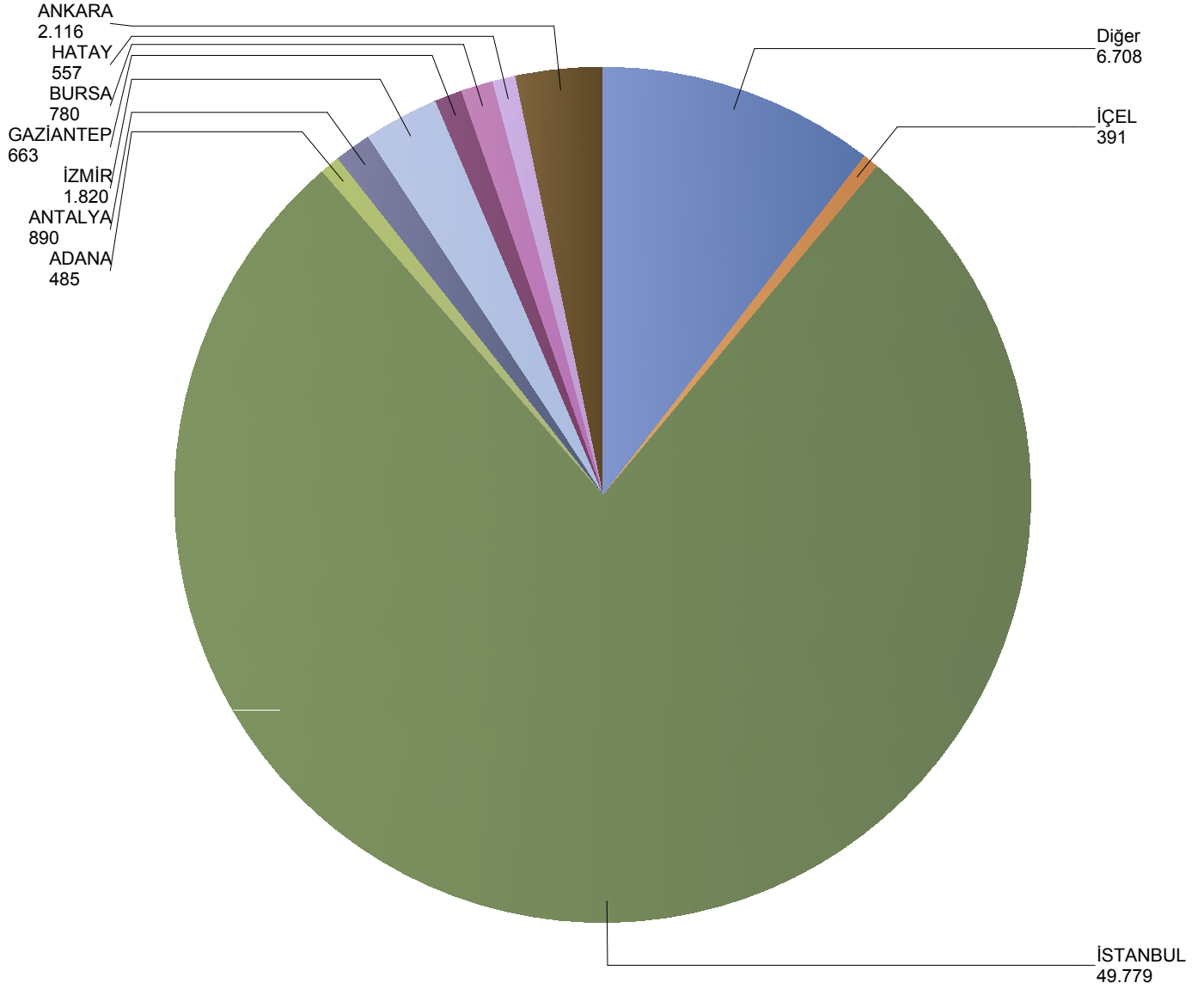
\*Verilerin Son Güncellenme Tarihi: 01.03.2021 05:16



## Grafik 6: Yazılan Bireysel Seyahat Sigortaları Poliçe Adetlerinin 2021 Yılı İller Dağılımı

( verisi kullanılmıştır.)

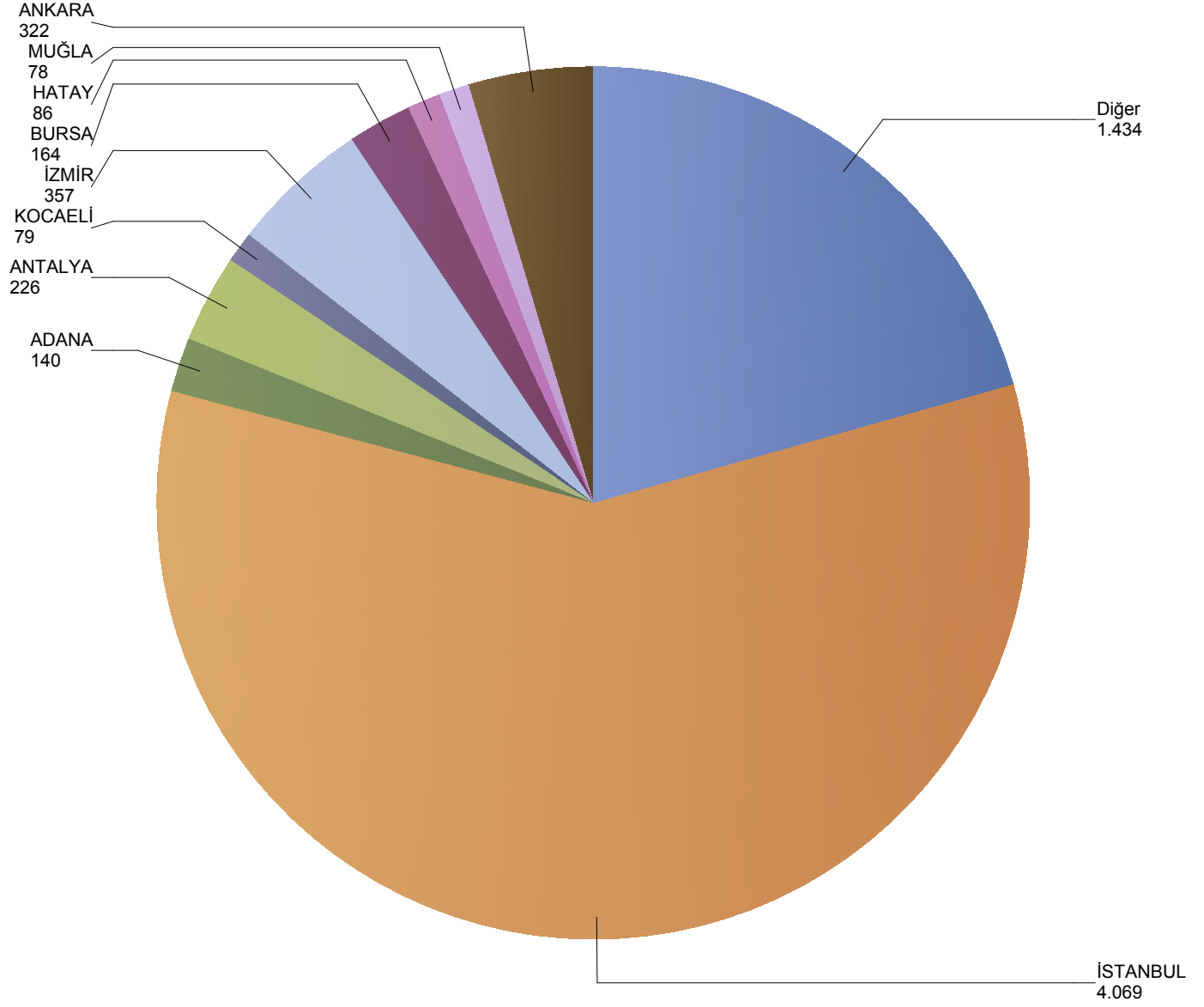
\*Verilerin Son Güncellenme Tarihi: 01.03.2021 05:16



## Grafik 7: Yazılan Kurumsal Seyahat Sigortaları Poliçe Adetlerinin 2021 Yılı İller Dağılımı

( verisi kullanılmıştır.)

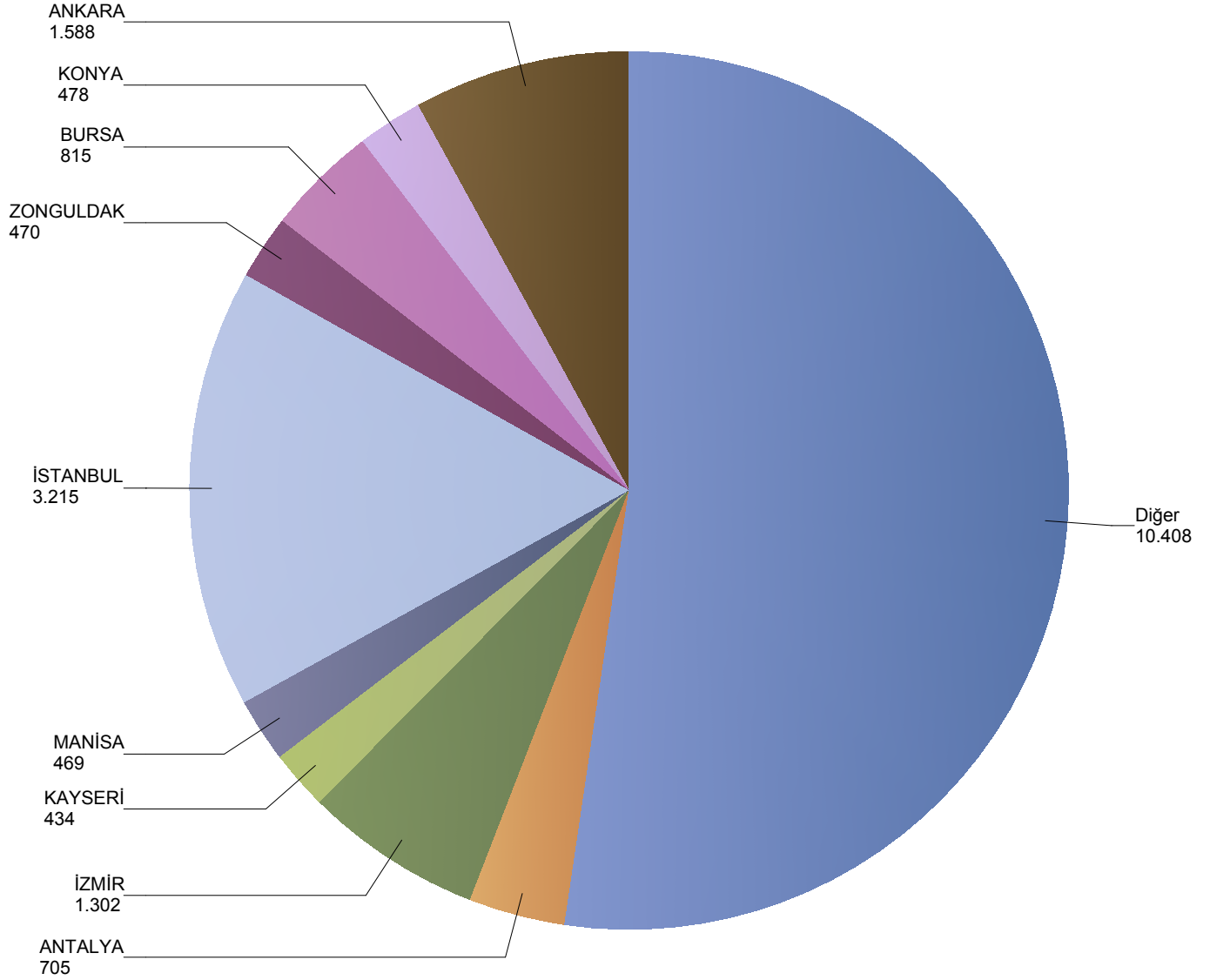
\*Verilerin Son Güncellenme Tarihi: 01.03.2021 05:16



## Grafik 8: Yazılan Bireysel Acil Sağlık Sigortaları Poliçe Adetlerinin 2021 Yılı İller Dağılımı

( verisi kullanılmıştır.)

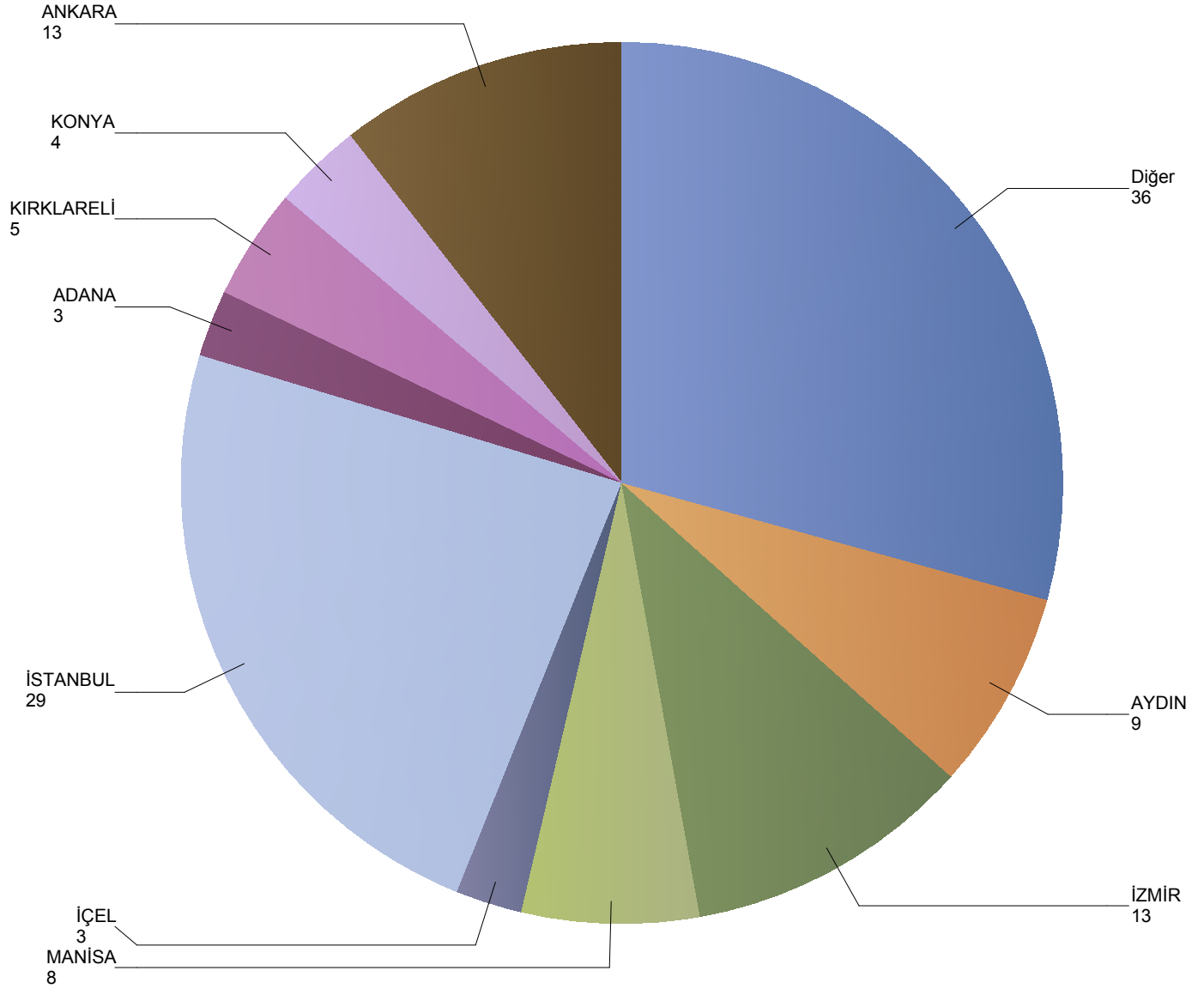
\*Verilerin Son Güncellenme Tarihi: 01.03.2021 05:16



## Grafik 9: Yazılan Kurumsal Acil Seyahat Sigortaları Poliçe Adetlerinin 2021 Yılı İller Dağılımı

( verisi kullanılmıştır.)

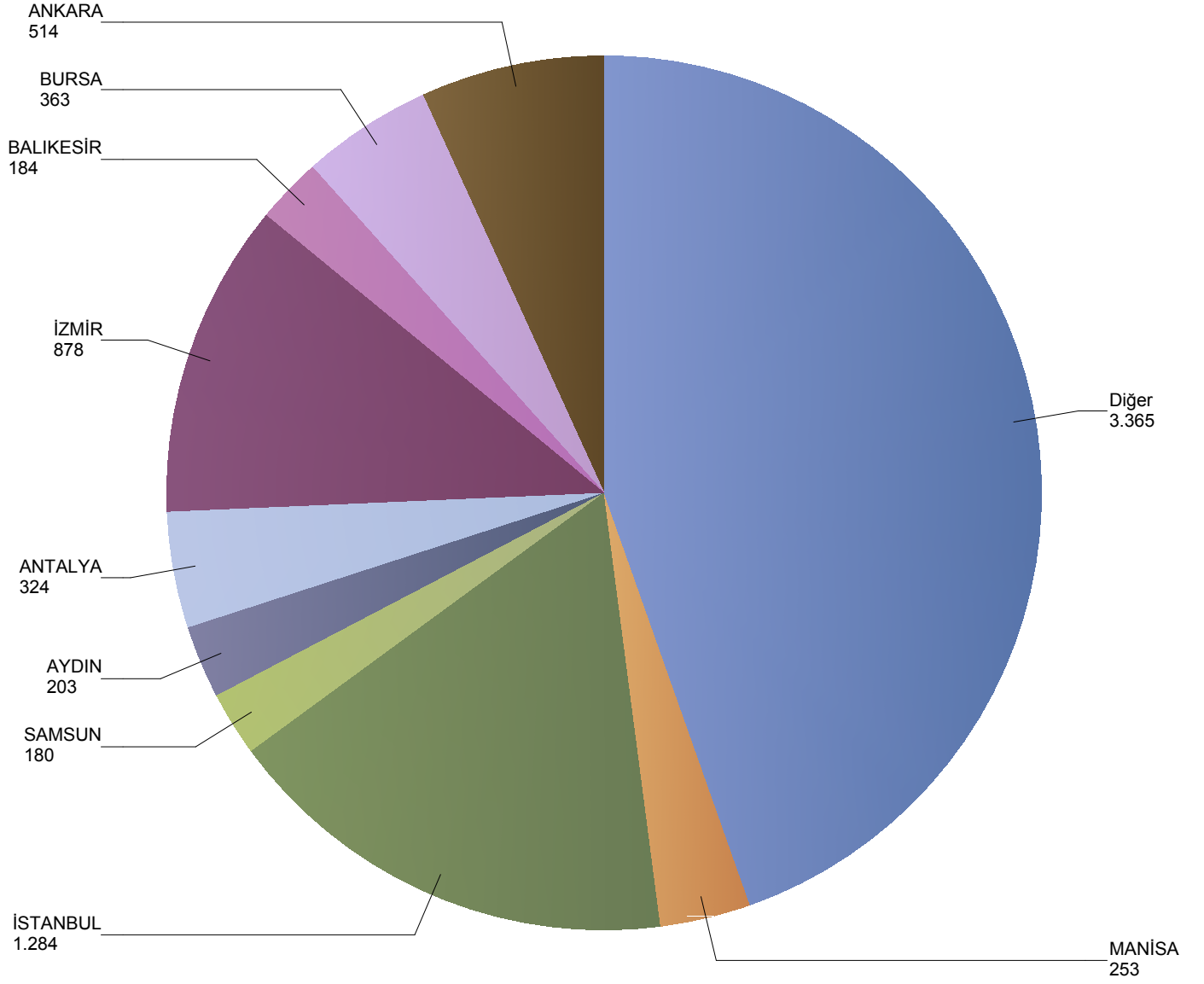
\*Verilerin Son Güncellenme Tarihi: 01.03.2021 05:16



## Grafik 10: Yazılan Bireysel Hastalık Sigortaları Poliçe Adetlerinin 2021 Yılı İller Dağılımı

( verisi kullanılmıştır.)

\*Verilerin Son Güncellenme Tarihi: 01.03.2021 05:16



**Grafik 11: Yazılan Bireysel Gündelik Hastane Tazminatı Sigortaları Poliçe Adetlerinin 2021 Yılı İller Dağılımı**

( verisi kullanılmıřtır.)

01.01.2021 tarihi itibari ile Bireysel Gündelik Hastane Tazminatı Sigortaları Poliçe Adedi bulunmamaktadır.

\*Verilerin Son Güncellenme Tarihi: 01.03.2021 05:16