

Ocak
2021

SAGMER İstatistikleri



Sigorta
Bilgi ve Gözetim
Merkezi

Tablo 1: Ödeme Yöntemine Göre Yazılan Poliçe Adedi Dağılımı

*Verilerin Son Güncellenme Tarihi: 01.03.2021 05:16

ÜRÜN GRUBU	ÖDEME TİPİ	2020				2021			
		Ocak		Ocak - Ocak		Ocak		Ocak - Ocak	
		FERDİ	GRUP	FERDİ	GRUP	FERDİ	GRUP	FERDİ	GRUP
SAĞLIK	BANKAYA ÖDEME	2,0%	23,8%	2,0%	23,8%	2,4%	7,9%	2,4%	7,9%
	ÇEK	0,0%	0,0%	0,0%	0,0%	0,0%	0,0%	0,0%	0,0%
	DİĞER	25,6%	9,9%	25,6%	9,9%	24,4%	3,6%	24,4%	3,6%
	EFT	1,5%	0,1%	1,5%	0,1%	1,5%	0,0%	1,5%	0,0%
	HAVALE	12,8%	3,0%	12,8%	3,0%	10,5%	5,5%	10,5%	5,5%
	HESAPTAN ÇEKİM	0,0%	0,0%	0,0%	0,0%	0,0%	0,0%	0,0%	0,0%
	KREDİ KARTI	48,4%	61,0%	48,4%	61,0%	50,7%	82,5%	50,7%	82,5%
	NAKİT	9,7%	2,3%	9,7%	2,3%	10,7%	0,5%	10,7%	0,5%
	OTOMATİK ÖDEME	0,0%	0,0%	0,0%	0,0%	0,0%	0,0%	0,0%	0,0%
SEYAHAT	BANKAYA ÖDEME	0,0%	0,0%	0,0%	0,0%	0,0%	6,5%	0,0%	6,5%
	DİĞER	18,7%	4,9%	18,7%	4,9%	25,6%	4,8%	25,6%	4,8%
	EFT	2,7%	0,0%	2,7%	0,0%	0,0%	0,0%	0,0%	0,0%
	HAVALE	0,4%	26,4%	0,4%	26,4%	4,2%	20,1%	4,2%	20,1%
	HESAPTAN ÇEKİM	0,8%	0,0%	0,8%	0,0%	0,2%	0,0%	0,2%	0,0%
	KREDİ KARTI	25,1%	53,7%	25,1%	53,7%	25,6%	68,6%	25,6%	68,6%
	NAKİT	52,2%	14,9%	52,2%	14,9%	44,4%	0,0%	44,4%	0,0%
	OTOMATİK ÖDEME	0,0%	0,0%	0,0%	0,0%	0,0%	0,0%	0,0%	0,0%
SAĞLIK ACİL SAĞLIK	BANKAYA ÖDEME	3,3%	14,6%	3,3%	14,6%	0,8%	0,0%	0,8%	0,0%
	DİĞER	0,0%	0,0%	0,0%	0,0%	0,0%	0,0%	0,0%	0,0%
	HAVALE	0,0%	0,0%	0,0%	0,0%	0,0%	0,0%	0,0%	0,0%
	KREDİ KARTI	3,9%	7,3%	3,9%	7,3%	8,1%	14,0%	8,1%	14,0%
	NAKİT	91,4%	78,0%	91,4%	78,0%	86,3%	86,0%	86,3%	86,0%
	OTOMATİK ÖDEME	1,3%	0,0%	1,3%	0,0%	4,8%	0,0%	4,8%	0,0%
TAMAMLAYICI SAĞLIK	BANKAYA ÖDEME	1,2%	11,4%	1,2%	11,4%	1,4%	7,4%	1,4%	7,4%
	DİĞER	12,1%	11,5%	12,1%	11,5%	11,6%	8,0%	11,6%	8,0%
	HAVALE	13,3%	19,5%	13,3%	19,5%	3,7%	11,1%	3,7%	11,1%
	HESAPTAN ÇEKİM	0,0%	0,0%	0,0%	0,0%	0,0%	0,0%	0,0%	0,0%
	KREDİ KARTI	57,7%	45,9%	57,7%	45,9%	56,0%	61,8%	56,0%	61,8%
	NAKİT	15,7%	11,7%	15,7%	11,7%	27,4%	11,6%	27,4%	11,6%
	OTOMATİK ÖDEME	0,0%	0,0%	0,0%	0,0%	0,0%	0,0%	0,0%	0,0%
HASTALIK	BANKAYA ÖDEME	0,8%	0,0%	0,8%	0,0%	1,6%	0,0%	1,6%	0,0%
	DİĞER	76,0%	0,0%	76,0%	0,0%	69,0%	0,0%	69,0%	0,0%
	HAVALE	10,3%	0,0%	10,3%	0,0%	5,5%	0,0%	5,5%	0,0%
	HESAPTAN ÇEKİM	0,0%	0,0%	0,0%	0,0%	0,0%	0,0%	0,0%	0,0%
	KREDİ KARTI	11,7%	100,0%	11,7%	100,0%	15,2%	100,0%	15,2%	100,0%
	NAKİT	1,2%	0,0%	1,2%	0,0%	8,7%	0,0%	8,7%	0,0%
YABANCILAR İÇİN SAĞLIK	BANKAYA ÖDEME	0,1%	0,0%	0,1%	0,0%	0,0%	0,0%	0,0%	0,0%

Tablo 1: Ödeme Yöntemine Göre Yazılan Poliçe Adedi Dağılımı

*Verilerin Son Güncellenme Tarihi: 01.03.2021 05:16

		2020				2021			
		Ocak		Ocak - Ocak		Ocak		Ocak - Ocak	
YABANCILAR İÇİN SAĞLIK	DİĞER	0,0%	0,0%	0,0%	0,0%	0,0%	0,0%	0,0%	0,0%
	HAVALE	13,9%	0,0%	13,9%	0,0%	13,5%	0,0%	13,5%	0,0%
	KREDİ KARTI	48,4%	0,0%	48,4%	0,0%	40,6%	0,0%	40,6%	0,0%
	NAKİT	37,6%	0,0%	37,6%	0,0%	45,9%	0,0%	45,9%	0,0%

Tablo 2: Pazarlama Yöntemine Göre Yazılan Poliçe Adedi Dağılımı

*Verilerin Son Güncellenme Tarihi: 01.03.2021 05:16

ÜRÜN GRUBU	ÜRETİM KAYNAĞI	2020				2021			
		Ocak		Ocak - Ocak		Ocak		Ocak - Ocak	
		FERDİ	GRUP	FERDİ	GRUP	FERDİ	GRUP	FERDİ	GRUP
SAĞLIK	ACENTE	89,1%	21,0%	89,1%	21,0%	88,6%	7,8%	88,6%	7,8%
	BANKA	1,7%	0,2%	1,7%	0,2%	2,4%	0,1%	2,4%	0,1%
	BROKER	6,4%	34,5%	6,4%	34,5%	7,1%	12,3%	7,1%	12,3%
	ÇAĞRI MERKEZİ	1,2%	0,0%	1,2%	0,0%	0,8%	0,0%	0,8%	0,0%
	DİREKT	1,3%	44,1%	1,3%	44,1%	1,1%	79,8%	1,1%	79,8%
	SATIŞ OFİSİ	0,3%	0,2%	0,3%	0,2%	0,0%	0,0%	0,0%	0,0%
	WEB	0,1%	0,0%	0,1%	0,0%	0,0%	0,0%	0,0%	0,0%
SEYAHAT	ACENTE	67,5%	90,8%	67,5%	90,8%	67,7%	94,5%	67,7%	94,5%
	ATM	0,0%	0,0%	0,0%	0,0%	0,0%	0,0%	0,0%	0,0%
	BANKA	4,6%	0,1%	4,6%	0,1%	2,0%	0,1%	2,0%	0,1%
	BROKER	6,4%	0,1%	6,4%	0,1%	11,1%	0,8%	11,1%	0,8%
	ÇAĞRI MERKEZİ	0,1%	0,0%	0,1%	0,0%	0,0%	0,0%	0,0%	0,0%
	DİREKT	7,3%	0,0%	7,3%	0,0%	0,3%	4,5%	0,3%	4,5%
	SATIŞ OFİSİ	0,0%	0,0%	0,0%	0,0%	0,0%	0,0%	0,0%	0,0%
WEB	14,1%	9,0%	14,1%	9,0%	18,9%	0,0%	18,9%	0,0%	
SAĞLIK ACİL SAĞLIK	ACENTE	3,2%	26,8%	3,2%	26,8%	6,4%	6,0%	6,4%	6,0%
	ATM	0,0%	0,0%	0,0%	0,0%	0,0%	0,0%	0,0%	0,0%
	BANKA	96,7%	65,9%	96,7%	65,9%	93,4%	94,0%	93,4%	94,0%
	BROKER	0,0%	0,0%	0,0%	0,0%	0,2%	0,0%	0,2%	0,0%
	ÇAĞRI MERKEZİ	0,0%	0,0%	0,0%	0,0%	0,0%	0,0%	0,0%	0,0%
	DİREKT	0,0%	7,3%	0,0%	7,3%	0,0%	0,0%	0,0%	0,0%
	SATIŞ OFİSİ	0,0%	0,0%	0,0%	0,0%	0,0%	0,0%	0,0%	0,0%
WEB	0,0%	0,0%	0,0%	0,0%	0,0%	0,0%	0,0%	0,0%	
TAMAMLAYICI SAĞLIK	ACENTE	72,1%	59,5%	72,1%	59,5%	63,3%	42,2%	63,3%	42,2%
	ATM	0,0%	0,0%	0,0%	0,0%	0,0%	0,0%	0,0%	0,0%
	BANKA	20,5%	5,4%	20,5%	5,4%	30,6%	23,9%	30,6%	23,9%
	BROKER	6,4%	30,6%	6,4%	30,6%	5,4%	31,5%	5,4%	31,5%
	DİREKT	1,1%	4,5%	1,1%	4,5%	0,7%	2,4%	0,7%	2,4%
HASTALIK	ACENTE	94,8%	0,0%	94,8%	0,0%	99,5%	0,0%	99,5%	0,0%
	ATM	0,0%	0,0%	0,0%	0,0%	0,0%	0,0%	0,0%	0,0%
	BANKA	5,0%	0,0%	5,0%	0,0%	0,0%	0,0%	0,0%	0,0%
	BROKER	0,1%	100,0%	0,1%	100,0%	0,3%	100,0%	0,3%	100,0%
	ÇAĞRI MERKEZİ	0,0%	0,0%	0,0%	0,0%	0,0%	0,0%	0,0%	0,0%
	DİREKT	0,1%	0,0%	0,1%	0,0%	0,2%	0,0%	0,2%	0,0%
	SATIŞ OFİSİ	0,1%	0,0%	0,1%	0,0%	0,0%	0,0%	0,0%	0,0%
WEB	0,0%	0,0%	0,0%	0,0%	0,0%	0,0%	0,0%	0,0%	
YABANCILAR İÇİN SAĞLIK	ACENTE	72,0%	0,0%	72,0%	0,0%	88,7%	0,0%	88,7%	0,0%

Tablo 3: Yenileme Yapısına Göre Yazılan Poliçe Adetleri Dağılımı

*Verilerin Son Güncellenme Tarihi: 01.03.2021 05:16

ÜRÜN GRUBU	YENİLEME TİPİ	2020				2021			
		Ocak		Ocak - Ocak		Ocak		Ocak - Ocak	
		FERDİ	GRUP	FERDİ	GRUP	FERDİ	GRUP	FERDİ	GRUP
SAĞLIK	Geçiş	13,7%	0,1%	13,7%	0,1%	11,3%	0,0%	11,3%	0,0%
	Yeni İş	26,9%	17,1%	26,9%	17,1%	19,0%	9,9%	19,0%	9,9%
	Yenileme	59,4%	82,8%	59,4%	82,8%	69,7%	90,0%	69,7%	90,0%
SEYAHAT	Geçiş	8,0%	9,9%	8,0%	9,9%	3,1%	1,4%	3,1%	1,4%
	Yeni İş	74,3%	89,8%	74,3%	89,8%	73,1%	98,5%	73,1%	98,5%
	Yenileme	17,7%	0,3%	17,7%	0,3%	23,7%	0,1%	23,7%	0,1%
SAĞLIK ACİL SAĞLIK	Geçiş	0,1%	0,0%	0,1%	0,0%	0,0%	0,0%	0,0%	0,0%
	Yeni İş	97,8%	68,3%	97,8%	68,3%	95,5%	82,0%	95,5%	82,0%
	Yenileme	2,2%	31,7%	2,2%	31,7%	4,5%	18,0%	4,5%	18,0%
TAMAMLAYICI SAĞLIK	Geçiş	0,8%	0,3%	0,8%	0,3%	0,7%	0,7%	0,7%	0,7%
	Yeni İş	64,7%	56,0%	64,7%	56,0%	63,5%	67,2%	63,5%	67,2%
	Yenileme	34,5%	43,7%	34,5%	43,7%	35,8%	32,1%	35,8%	32,1%
HASTALIK	Geçiş	0,0%	0,0%	0,0%	0,0%	0,0%	0,0%	0,0%	0,0%
	Yeni İş	86,7%	0,0%	86,7%	0,0%	84,8%	0,0%	84,8%	0,0%
	Yenileme	13,3%	100,0%	13,3%	100,0%	15,2%	100,0%	15,2%	100,0%
YABANCILAR İÇİN SAĞLIK	Yeni İş	99,5%	0,0%	99,5%	0,0%	99,6%	0,0%	99,6%	0,0%
	Yenileme	0,5%	0,0%	0,5%	0,0%	0,4%	0,0%	0,4%	0,0%

Tablo 4: Sađlık Sigortalarında Yenileme Yılına Gre Yazılan Poliçe Adedi Dađılımları

*Verilerin Son Gncellenme Tarihi: 01.03.2021 05:16

RN GRUBU	YENİLEME YILI	2020				2021			
		Ocak		Ocak - Ocak		Ocak		Ocak - Ocak	
		FERDİ	GRUP	FERDİ	GRUP	FERDİ	GRUP	FERDİ	GRUP
SAđLIK	0-4	83,7%	63,0%	83,7%	63,0%	80,6%	87,0%	80,6%	87,0%
	5-10	10,4%	31,9%	10,4%	31,9%	11,8%	10,8%	11,8%	10,8%
	11-20	5,1%	4,7%	5,1%	4,7%	6,3%	2,1%	6,3%	2,1%
	20<	0,8%	0,4%	0,8%	0,4%	1,4%	0,1%	1,4%	0,1%

Tablo 5: Vade Yapısına Göre Yazılan Poliçe Adedi Dağılımı

*Verilerin Son Güncellenme Tarihi: 01.03.2021 05:16

ÜRÜN GRUBU	VADE SÜRESİ (AY)	2020				2021			
		Ocak		Ocak - Ocak		Ocak		Ocak - Ocak	
		FERDİ	GRUP	FERDİ	GRUP	FERDİ	GRUP	FERDİ	GRUP
SAĞLIK	1	38,4%	12,8%	38,4%	12,8%	33,7%	2,3%	33,7%	2,3%
	2-6	8,6%	32,5%	8,6%	32,5%	8,9%	10,6%	8,9%	10,6%
	7-12	53,0%	54,6%	53,0%	54,6%	57,4%	87,1%	57,4%	87,1%
SEYAHAT	1	99,7%	99,9%	99,7%	99,9%	98,7%	99,9%	98,7%	99,9%
	2-6	0,3%	0,1%	0,3%	0,1%	1,2%	0,1%	1,2%	0,1%
	7-12	0,0%	0,0%	0,0%	0,0%	0,0%	0,0%	0,0%	0,0%
SAĞLIK ACİL SAĞLIK	1	96,9%	85,4%	96,9%	85,4%	94,5%	78,0%	94,5%	78,0%
	2-6	0,3%	9,8%	0,3%	9,8%	0,3%	10,0%	0,3%	10,0%
	7-12	2,8%	4,9%	2,8%	4,9%	5,2%	12,0%	5,2%	12,0%
TAMAMLAYICI SAĞLIK	1	42,4%	15,4%	42,4%	15,4%	48,9%	20,7%	48,9%	20,7%
	2-6	11,0%	53,8%	11,0%	53,8%	10,6%	47,5%	10,6%	47,5%
	7-12	46,6%	30,8%	46,6%	30,8%	40,6%	31,8%	40,6%	31,8%
HASTALIK	1	94,8%	100,0%	94,8%	100,0%	89,7%	100,0%	89,7%	100,0%
	2-6	0,8%	0,0%	0,8%	0,0%	5,8%	0,0%	5,8%	0,0%
	7-12	4,4%	0,0%	4,4%	0,0%	4,5%	0,0%	4,5%	0,0%
YABANCILAR İÇİN SAĞLIK	1	97,5%	0,0%	97,5%	0,0%	96,7%	0,0%	96,7%	0,0%
	2-6	1,0%	0,0%	1,0%	0,0%	1,3%	0,0%	1,3%	0,0%
	7-12	1,5%	0,0%	1,5%	0,0%	2,0%	0,0%	2,0%	0,0%

Tablo 6: Döviz Tipine Göre Yazılan Poliçe Adedi Dağılımı

*Verilerin Son Güncellenme Tarihi: 01.03.2021 05:16

ÜRÜN GRUBU	DÖVİZ TİPİ	2020				2021			
		Ocak		Ocak - Ocak		Ocak		Ocak - Ocak	
		FERDİ	GRUP	FERDİ	GRUP	FERDİ	GRUP	FERDİ	GRUP
SAĞLIK	EUR	0,0%	0,0%	0,0%	0,0%	0,1%	0,0%	0,1%	0,0%
	TRY	99,9%	100,0%	99,9%	100,0%	99,6%	100,0%	99,6%	100,0%
	USD	0,1%	0,0%	0,1%	0,0%	0,3%	0,0%	0,3%	0,0%
SEYAHAT	EUR	36,0%	13,1%	36,0%	13,1%	20,7%	15,4%	20,7%	15,4%
	TRY	49,3%	86,9%	49,3%	86,9%	53,5%	84,6%	53,5%	84,6%
	USD	14,7%	0,0%	14,7%	0,0%	25,7%	0,0%	25,7%	0,0%
SAĞLIK ACİL SAĞLIK	EUR	0,0%	0,0%	0,0%	0,0%	0,0%	0,0%	0,0%	0,0%
	TRY	100,0%	100,0%	100,0%	100,0%	100,0%	100,0%	100,0%	100,0%
TAMAMLAYICI SAĞLIK	TRY	100,0%	100,0%	100,0%	100,0%	100,0%	100,0%	100,0%	100,0%
HASTALIK	TRY	100,0%	0,0%	100,0%	0,0%	100,0%	0,0%	100,0%	0,0%
	USD	0,0%	100,0%	0,0%	100,0%	0,0%	100,0%	0,0%	100,0%
YABANCILAR İÇİN SAĞLIK	TRY	100,0%	0,0%	100,0%	0,0%	100,0%	0,0%	100,0%	0,0%

Tablo 7: 2021 Yılı İllere Göre Yazılan Poliçe Adedi Dağılımı**(verisi kullanılmıştır.)**

*Verilerin Son Güncellenme Tarihi: 01.03.2021 05:16

İL	SAĞLIK		SEYAHAT		SAĞLIK ACİL SAĞLIK		HASTALIK		YABANCILAR İÇİN SAĞLIK
	FERDİ	GRUP	FERDİ	GRUP	FERDİ	GRUP	FERDİ	GRUP	FERDİ
ADANA	611	23	470	54	251	0	53	0	293
ADİYAMAN	37	1	72	5	41	0	30	0	9
AFYON	44	4	73	1	152	0	22	0	89
AĞRI	20	0	88	4	14	0	21	0	8
AKSARAY	29	1	74	18	11	1	5	0	72
AMASYA	29	0	56	1	49	0	20	0	26
ANKARA	5.128	273	1.963	157	777	5	281	0	5.033
ANTALYA	3.013	46	885	108	339	1	179	0	4.103
ARDAHAN	2	0	18	5	16	0	2	0	6
ARTVİN	22	1	25	5	29	0	16	0	5
AYDIN	354	12	154	25	203	7	104	0	200
BALIKESİR	416	9	169	20	167	0	100	0	176
BARTIN	24	0	23	2	30	0	13	0	68
BATMAN	24	1	66	20	32	0	5	0	44
BAYBURT	0	0	11	3	18	0	1	0	2
BİLECİK	26	1	24	1	49	0	9	0	23
BİNGÖL	7	0	25	14	5	0	0	0	3
BİTLİS	6	0	38	6	46	0	11	0	52
BOLU	71	0	89	10	45	0	15	0	141
BURDUR	29	0	56	8	46	0	8	0	27
BURSA	1.576	102	630	71	370	0	177	0	1.297
ÇANAKKALE	214	3	66	6	77	0	42	0	203
ÇANKIRI	25	1	18	2	13	0	5	0	93
ÇORUM	101	2	110	7	72	0	35	0	77
DENİZLİ	278	17	141	9	205	1	46	0	258
DİYARBAKIR	54	4	179	29	79	0	41	0	46
DÜZCE	71	3	65	8	67	0	26	0	82
EDİRNE	166	1	164	5	83	0	24	0	25
ELAZIĞ	24	1	68	11	29	0	7	0	36
ERZİNCAN	31	1	20	2	10	0	5	0	23
ERZURUM	33	2	90	9	42	0	33	0	51
ESKİŞEHİR	274	21	117	13	85	0	40	0	278
GAZİANTEP	512	4	545	23	105	1	38	0	507
GİRESUN	80	1	222	6	64	-1	23	0	55
GÜMÜŞHANE	11	0	31	1	9	0	1	0	6
HAKKARİ	10	0	97	4	11	0	2	0	28
HATAY	175	3	626	37	141	1	42	0	70

Tablo 7: 2021 Yılı İllere Göre Yazılan Poliçe Adedi Dağılımı**(verisi kullanılmıştır.)**

*Verilerin Son Güncellenme Tarihi: 01.03.2021 05:16

	SAĞLIK		SEYAHAT		SAĞLIK ACİL SAĞLIK		HASTALIK		YABANCILAR İÇİN SAĞLIK
İÇEL	805	5	317	36	189	2	108	0	1.135
İĞDIR	15	2	22	7	20	0	2	0	18
ISPARTA	41	1	57	2	59	0	20	0	230
İSTANBUL	41.443	8.775	44.712	1.815	1.635	3	608	0	43.616
İZMİR	3.777	200	1.413	153	725	7	417	1	1.071
K.MARAŞ	105	2	91	22	85	0	55	0	95
KARABÜK	25	0	32	0	45	0	3	0	351
KARAMAN	33	0	33	0	73	3	5	0	53
KARS	19	0	52	5	15	0	7	0	27
KASTAMONU	36	1	20	1	52	0	14	0	56
KAYSERİ	148	7	272	10	235	1	51	0	373
KİLİS	53	0	27	4	16	0	7	0	116
KIRIKKALE	25	0	14	0	32	0	6	0	28
KIRKLARELİ	142	1	74	8	70	4	34	0	85
KIRŞEHİR	12	0	26	4	64	0	3	0	49
KOCAELİ	1.181	94	375	37	196	0	76	0	475
KONYA	191	6	302	12	241	4	33	0	316
KÜTAHYA	67	2	38	5	81	0	39	0	171
MALATYA	39	4	67	13	49	0	20	0	41
MANİSA	254	7	235	19	286	5	110	0	124
MARDİN	46	0	178	27	33	0	17	0	101
MUĞLA	1.205	23	218	43	223	0	60	0	495
MUŞ	3	1	59	11	23	0	0	0	3
NEVŞEHİR	21	1	52	5	69	0	4	0	59
NİGDE	38	0	21	0	78	0	13	0	232
ORDU	122	4	185	15	66	0	39	0	90
OSMANİYE	20	0	60	9	68	1	23	0	34
RİZE	47	0	52	11	52	0	16	0	35
SAKARYA	341	11	118	21	102	0	58	0	756
SAMSUN	205	10	295	21	147	0	95	0	612
ŞANLIURFA	88	1	154	12	67	3	58	0	618
SİİRT	10	0	52	13	21	0	7	0	7
SİNOP	28	1	12	1	21	0	8	0	16
ŞIRNAK	14	0	105	17	39	0	0	0	57
SİVAS	31	3	97	12	206	0	26	0	96
TEKİRDAĞ	459	23	280	11	147	-1	71	0	220
TOKAT	86	0	45	1	124	1	40	0	210
TRABZON	220	10	158	14	144	0	47	0	182

Tablo 7: 2021 Yılı İllere Göre Yazılan Poliçe Adedi Dağılımı

(verisi kullanılmıştır.)

*Verilerin Son Güncellenme Tarihi: 01.03.2021 05:16

	SAĞLIK		SEYAHAT		SAĞLIK ACİL SAĞLIK		HASTALIK		YABANCILAR İÇİN SAĞLIK
TUNCELİ	5	0	22	2	0	0	2	0	1
UŞAK	95	0	20	1	127	0	43	0	95
VAN	43	3	130	17	37	1	33	0	100
YALOVA	172	7	29	3	12	0	11	0	1.254
YOZGAT	28	0	37	6	53	0	5	0	78
ZONGULDAK	106	1	67	0	169	0	21	0	67

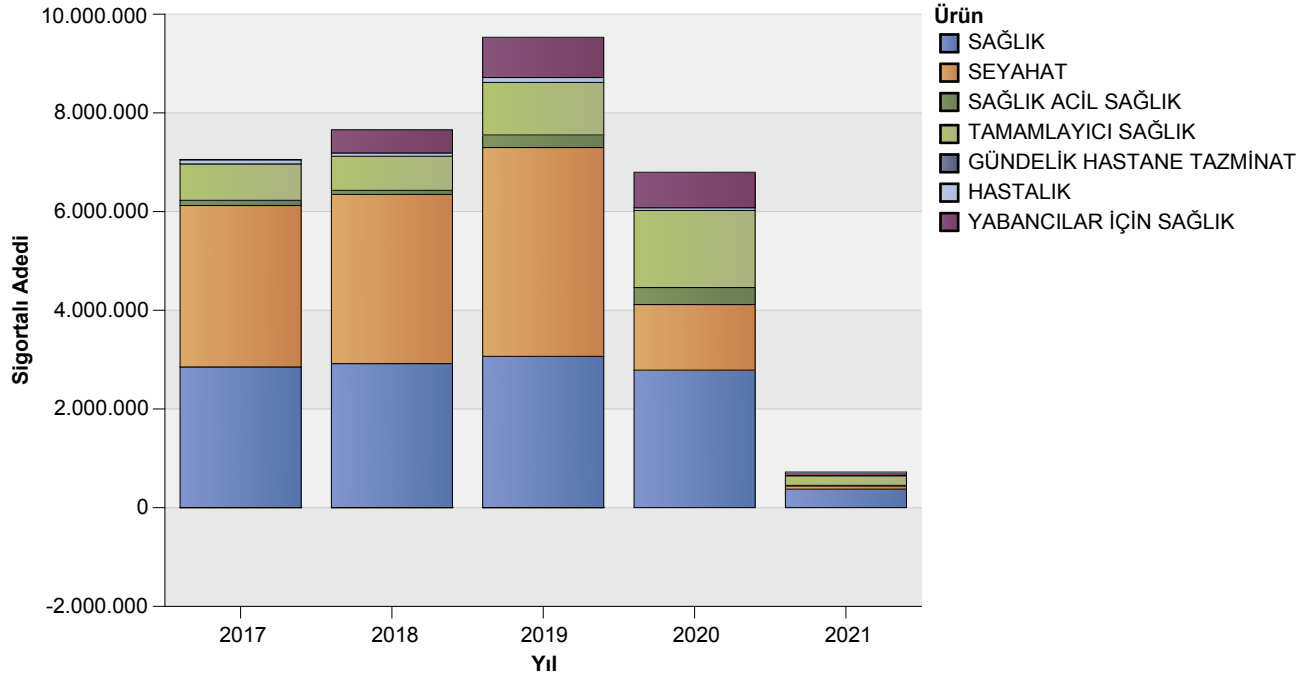
Tablo 8: Poliçe Durumuna Göre Yıllar Bazında Yazılan Poliçe Adedi Dağılımı

*Verilerin Son Güncellenme Tarihi: 01.03.2021 05:16

		2017	2018	2019	2020	2021
GÜNDELİK HASTANE TAZMİNATI	İPTAL	100%	100%	100%	0,0%	0,0%
HASTALIK	İPTAL	4%	4%	2%	1%	0%
	MERİ	96%	96%	98%	99%	100%
SAĞLIK	İPTAL	3%	2%	1%	1%	0%
	MERİ	97%	98%	99%	99%	100%
SAĞLIK ACİL SAĞLIK	İPTAL	10%	0%	1%	0%	-1%
	MERİ	90%	100%	99%	100%	101%
SEYAHAT	İPTAL	1%	0%	1%	-1%	-1%
	MERİ	99%	100%	99%	101%	101%
TAMAMLAYICI SAĞLIK	İPTAL	9%	3%	1%	1%	0%
	MERİ	91%	97%	99%	99%	100%
YABANCILAR İÇİN SAĞLIK	İPTAL	2%	1%	1%	0%	-1%
	MERİ	98%	99%	99%	100%	101%

Grafik 1: Yazılan Sigortalı Sayısı Dağılımı

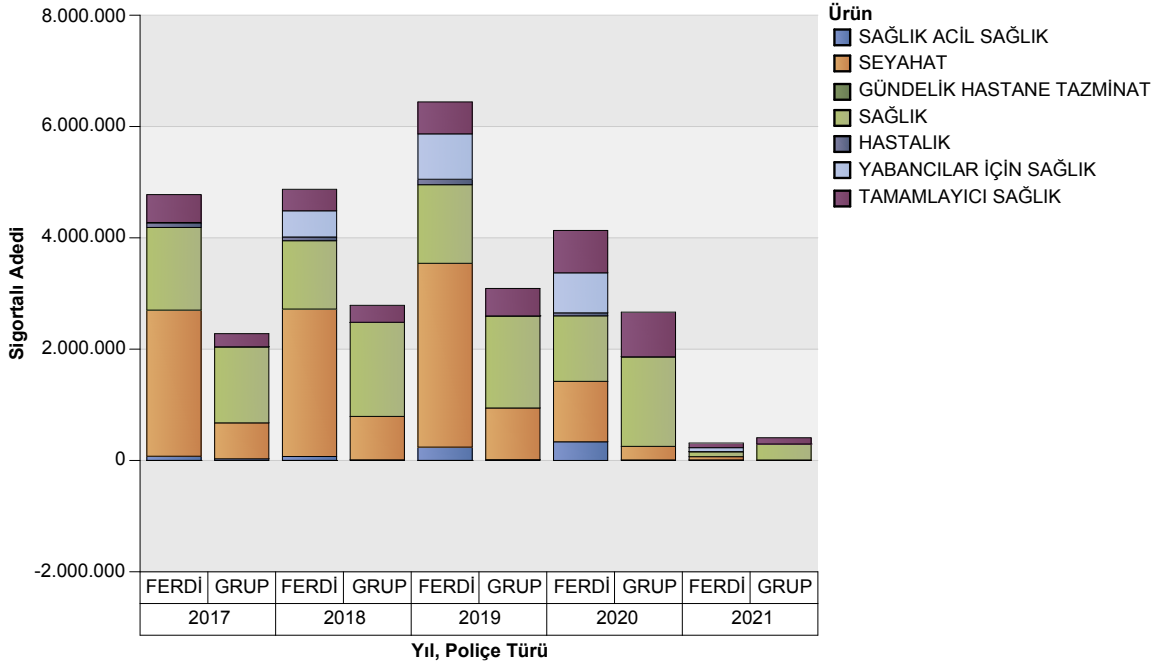
*Verilerin Son Güncellenme Tarihi: 01.03.2021 05:16



ÜRÜN GRUBU	2017	2018	2019	2020	2021
SAĞLIK	2.851.887	2.918.959	3.066.521	2.786.754	375.265
SEYAHAT	3.271.207	3.429.017	4.230.934	1.329.040	66.161
SAĞLIK ACİL SAĞLIK	105.175	82.308	254.064	344.855	10.303
TAMAMLAYICI SAĞLIK	737.841	690.527	1.066.468	1.562.887	195.629
GÜNDELİK HASTANE TAZMİNATI	-3	-1	-3	0	0
HASTALIK	82.586	67.203	98.207	53.982	3.070
YABANCILAR İÇİN SAĞLIK	6.841	470.564	815.684	719.012	70.456

Grafik 2: Ürün Grubu ve Poliçe Tipine Göre Yazılan Sigortalı Sayısı Dağılımı

*Verilerin Son Güncellenme Tarihi: 01.03.2021 05:16

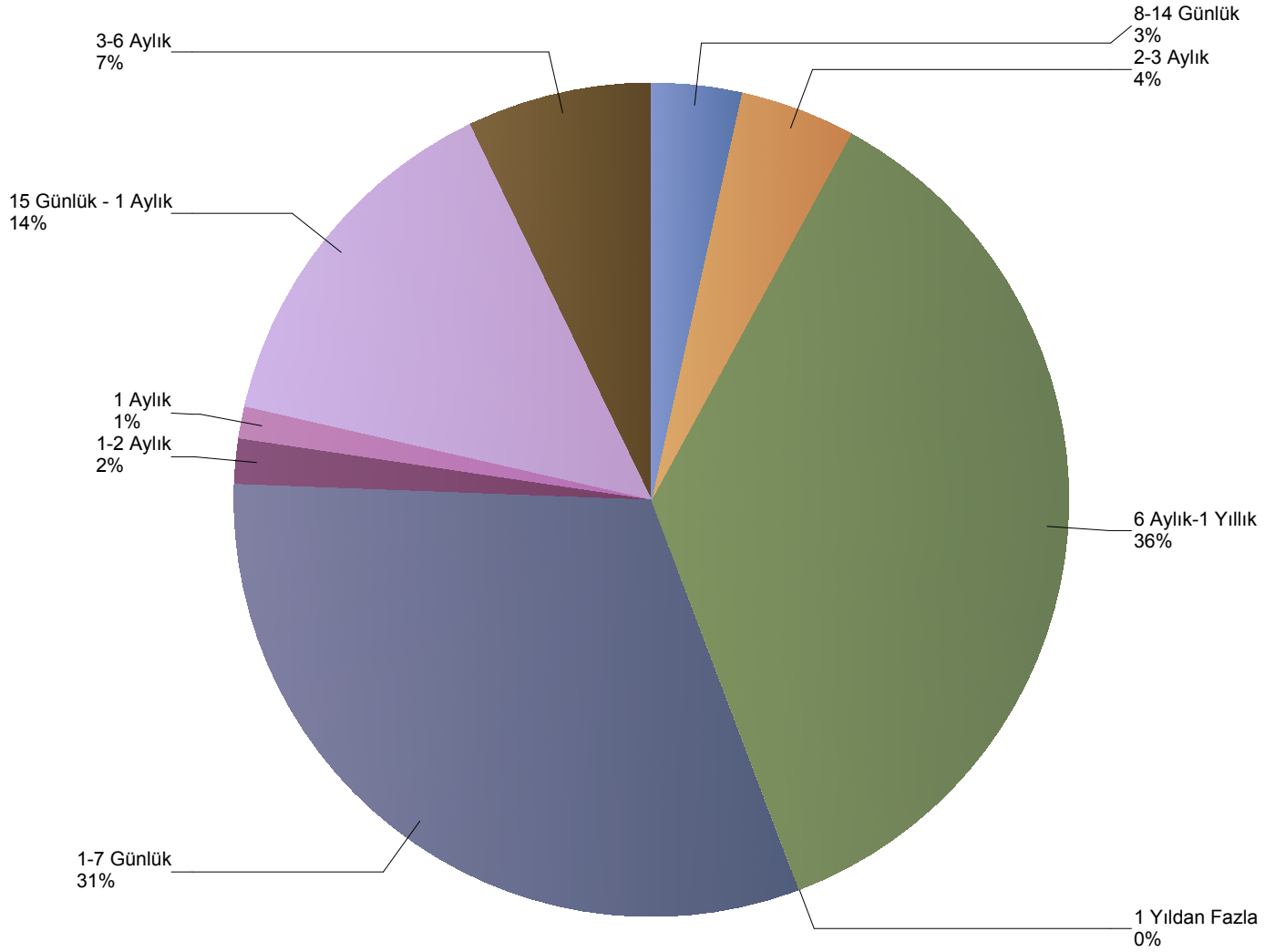


ÜRÜN GRUBU	2017		2018		2019		2020		2021	
	GRUP	FERDİ	GRUP	FERDİ	FERDİ	GRUP	FERDİ	GRUP	GRUP	FERDİ
SAĞLIK	1.366.330	1.485.557	1.690.528	1.228.431	1.412.636	1.653.885	1.177.377	1.609.377	287.004	88.261
SEYAHAT	645.804	2.625.403	780.009	2.649.008	3.302.326	928.608	1.085.616	243.424	8.098	58.063
SAĞLIK ACİL SAĞLIK	29.586	75.589	11.267	71.041	239.664	14.400	335.575	9.280	193	10.110
TAMAMLAYICI SAĞLIK	236.553	501.288	304.614	385.913	573.658	492.810	761.011	801.876	112.915	82.714
GÜNDELİK HASTANE TAZMİNATI	0	-3	0	-1	-3	0	0	0	0	0
HASTALIK	315	82.271	481	66.722	97.882	325	53.762	220	85	2.985
YABANCILAR İÇİN SAĞLIK	0	6.841	0	470.564	815.684	0	719.012	0	0	70.456

Grafik 3: Yazılan Seyahat Sigortalarında Vade Dağılımı

(verisi kullanılmıştır.)

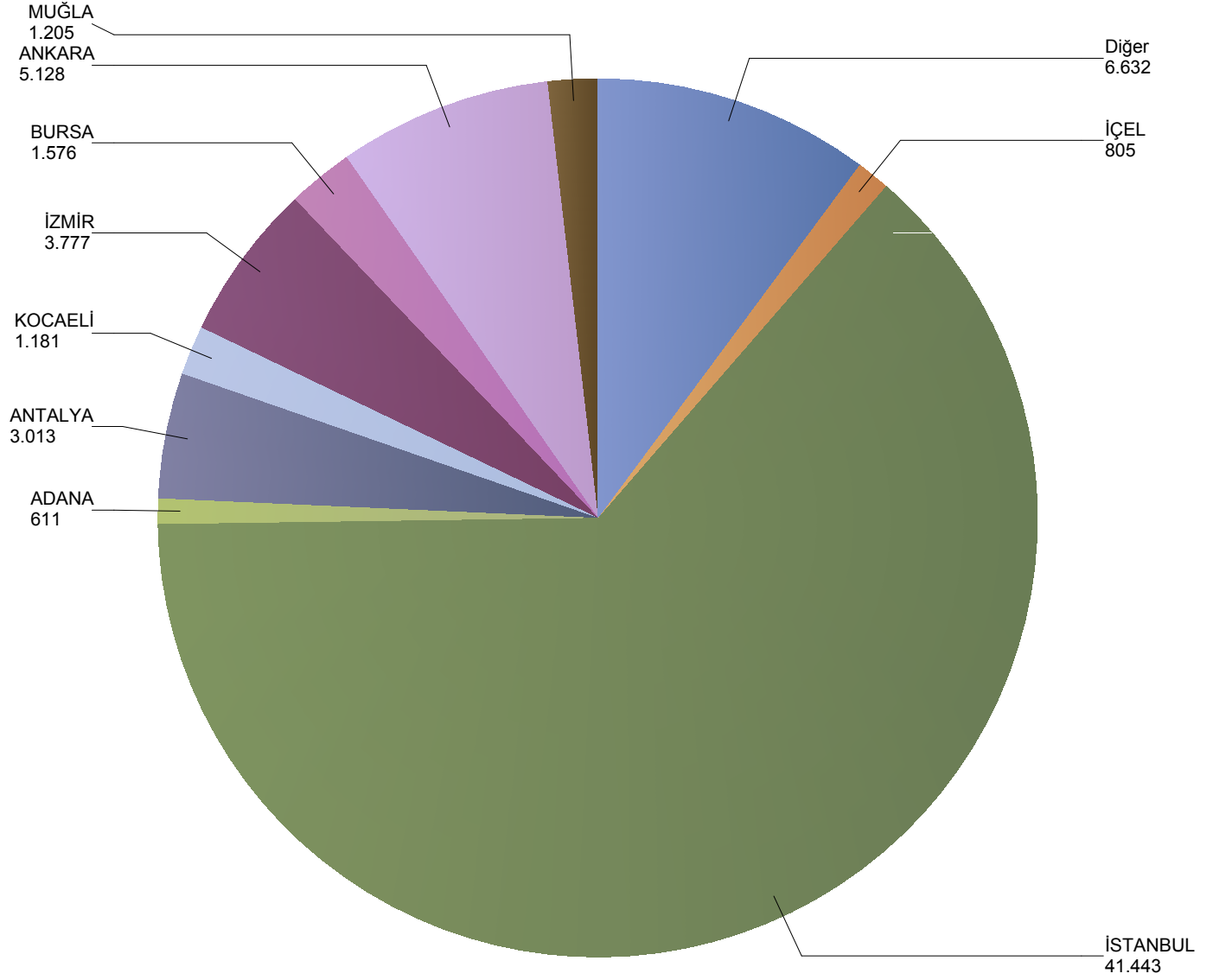
*Verilerin Son Güncellenme Tarihi: 01.03.2021 05:16



Grafik 4: Yazılan Bireysel Sağlık Sigortaları Poliçe Adetlerinin 2021 Yılı İller Dağılımı

(verisi kullanılmıştır.)

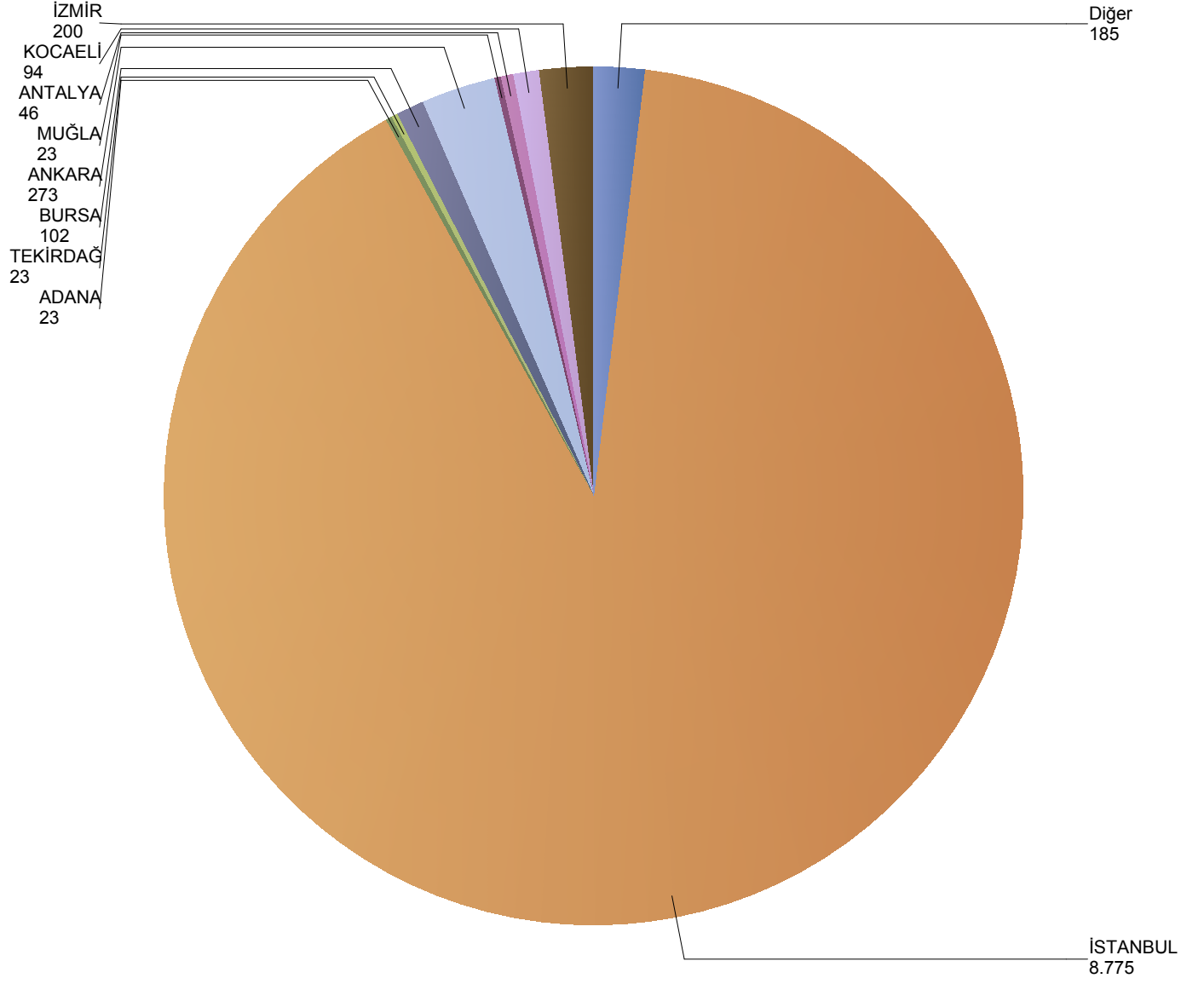
*Verilerin Son Güncellenme Tarihi: 01.03.2021 05:16



Grafik 5: Yazılan Kurumsal Sağlık Sigortaları Poliçe Adetlerinin 2021 Yılı İller Dağılımı

(verisi kullanılmıştır.)

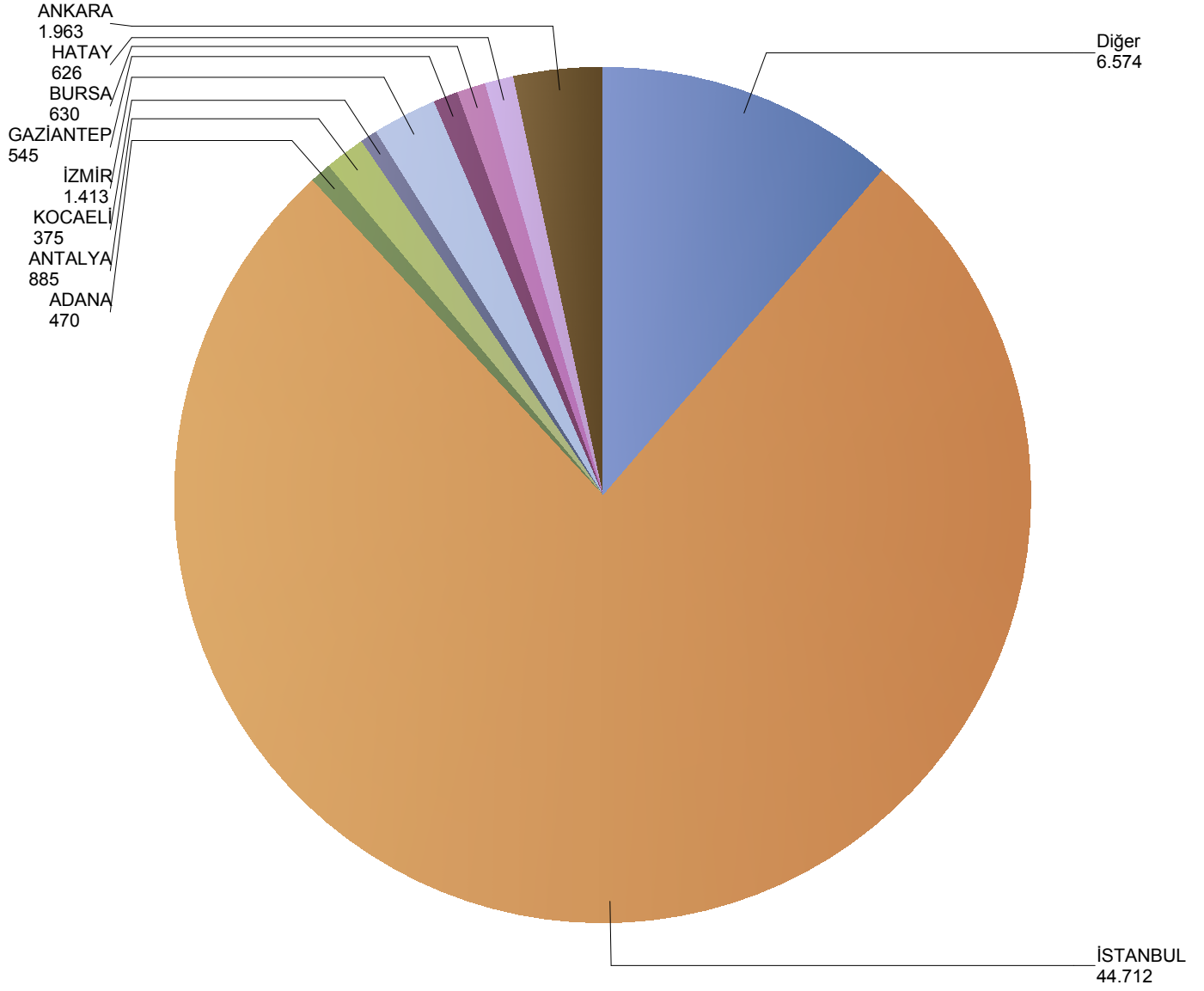
*Verilerin Son Güncellenme Tarihi: 01.03.2021 05:16



Grafik 6: Yazılan Bireysel Seyahat Sigortaları Poliçe Adetlerinin 2021 Yılı İller Dağılımı

(verisi kullanılmıştır.)

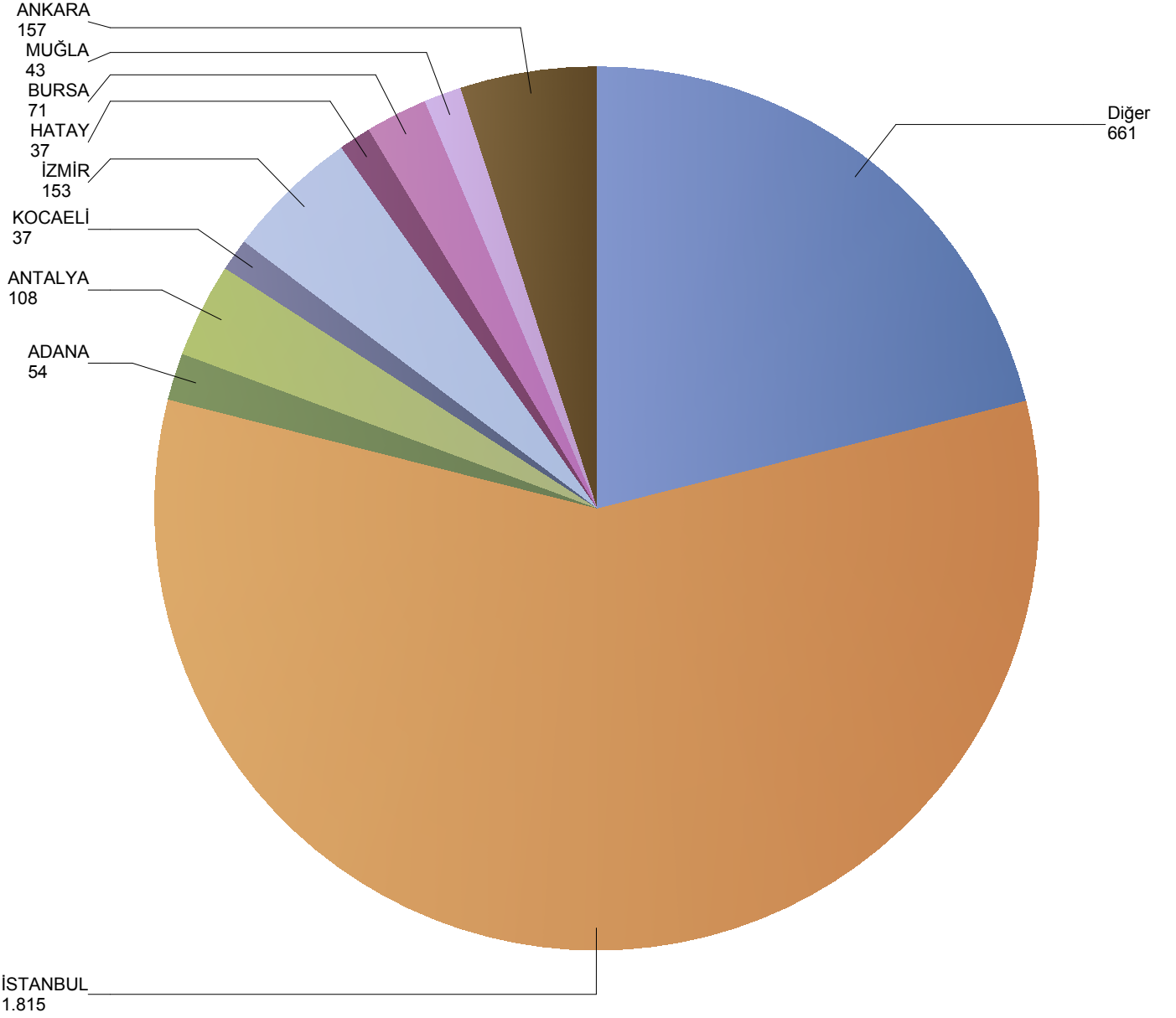
*Verilerin Son Güncellenme Tarihi: 01.03.2021 05:16



Grafik 7: Yazılan Kurumsal Seyahat Sigortaları Poliçe Adetlerinin 2021 Yılı İller Dağılımı

(verisi kullanılmıştır.)

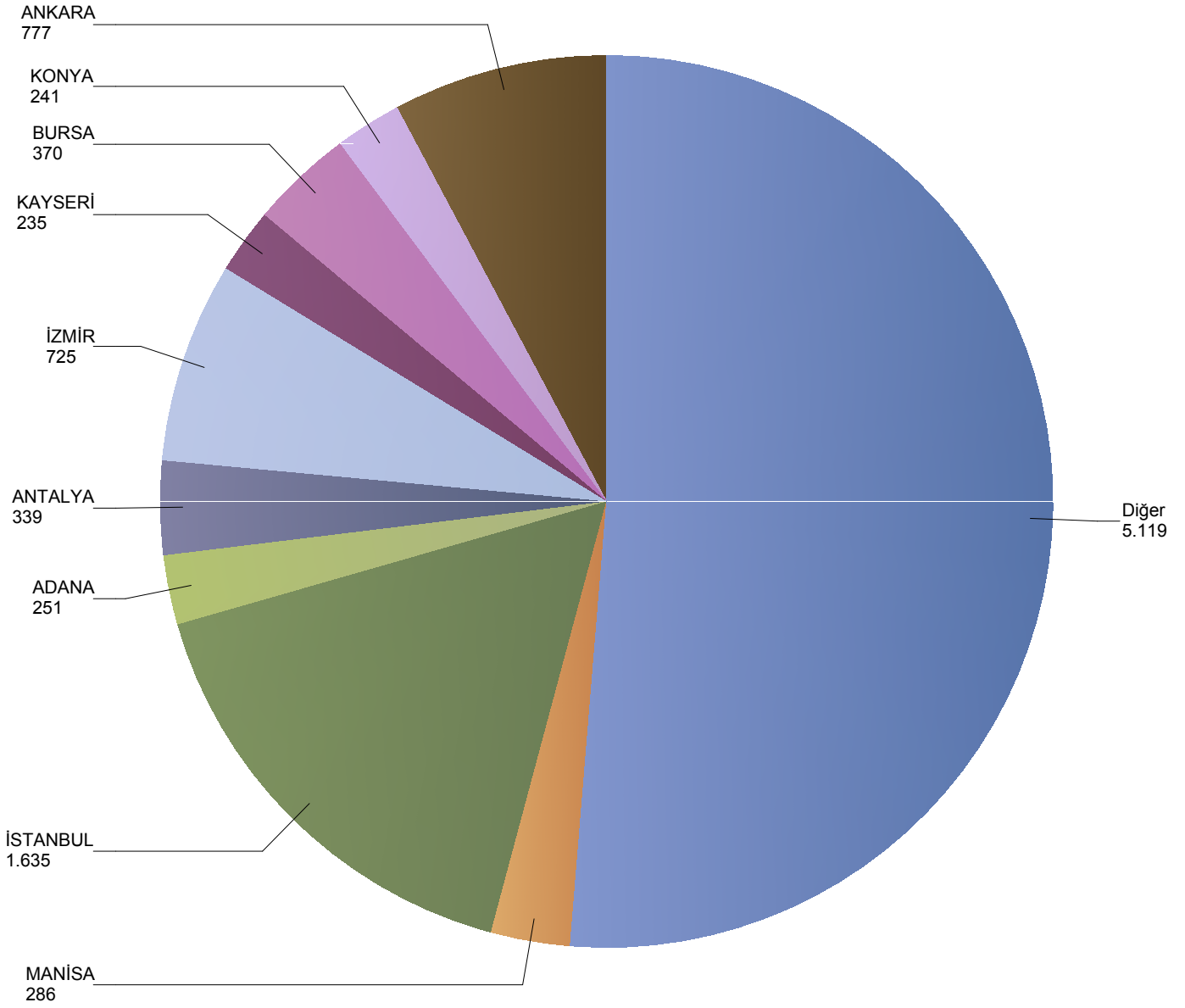
*Verilerin Son Güncellenme Tarihi: 01.03.2021 05:16



Grafik 8: Yazılan Bireysel Acil Sağlık Sigortaları Poliçe Adetlerinin 2021 Yılı İller Dağılımı

(verisi kullanılmıştır.)

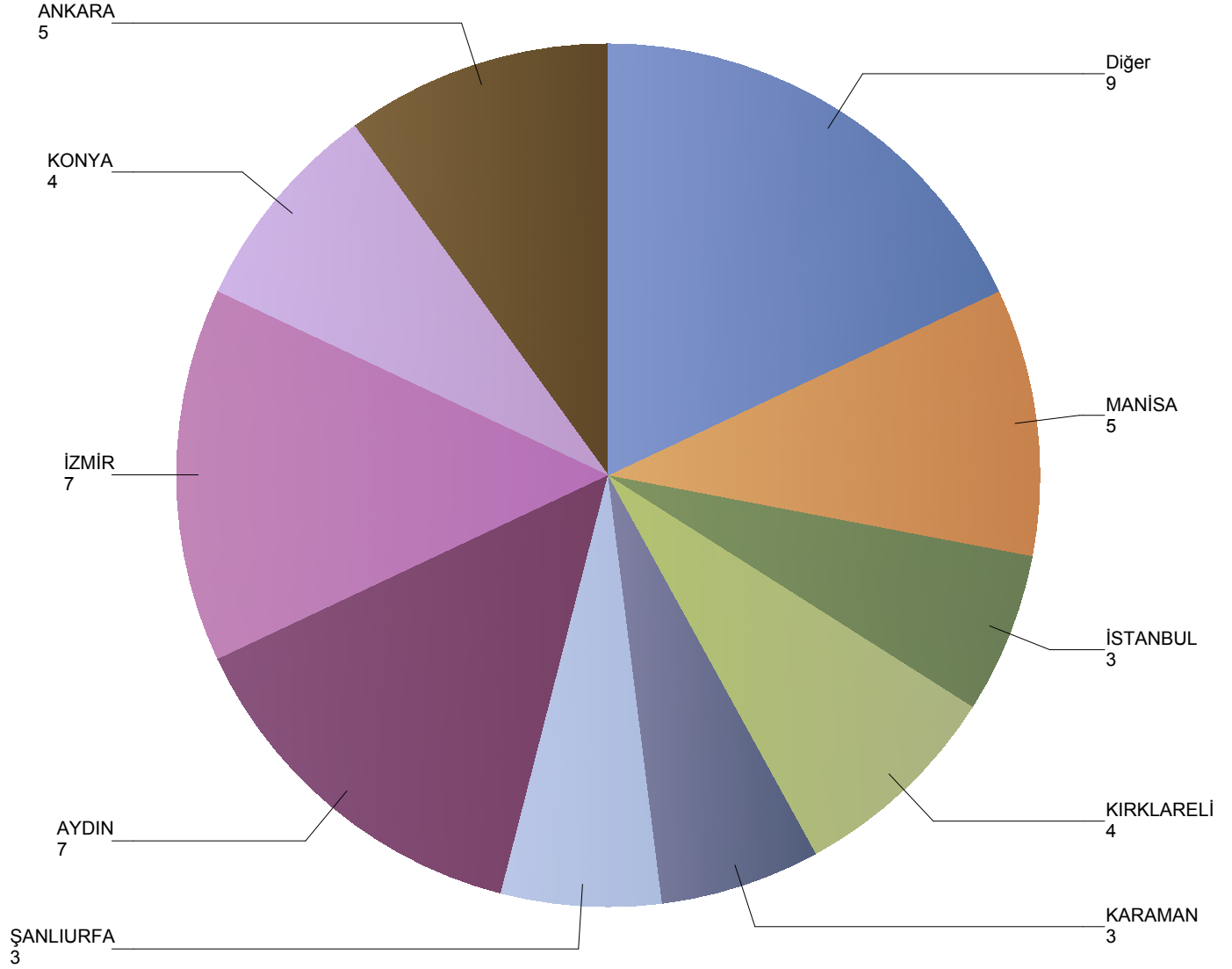
*Verilerin Son Güncellenme Tarihi: 01.03.2021 05:16



Grafik 9: Yazılan Kurumsal Acil Seyahat Sigortaları Poliçe Adetlerinin 2021 Yılı İller Dağılımı

(verisi kullanılmıştır.)

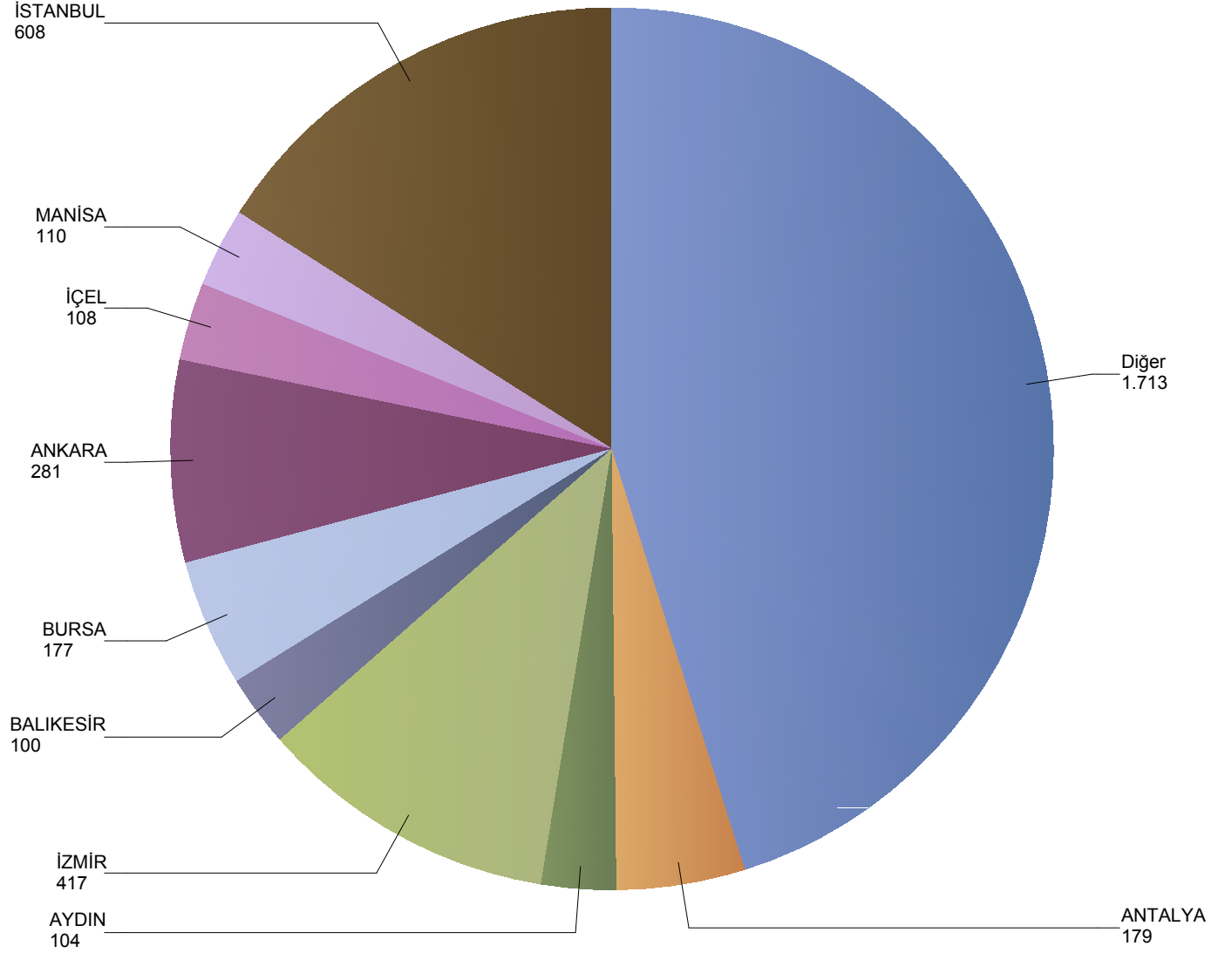
*Verilerin Son Güncellenme Tarihi: 01.03.2021 05:16



Grafik 10: Yazılan Bireysel Hastalık Sigortaları Poliçe Adetlerinin 2021 Yılı İller Dağılımı

(verisi kullanılmıştır.)

*Verilerin Son Güncellenme Tarihi: 01.03.2021 05:16



Grafik 11: Yazılan Bireysel Gündelik Hastane Tazminatı Sigortaları Poliçe Adetlerinin 2021 Yılı İller Dağılımı

(verisi kullanılmıřtır.)

01.01.2021 tarihi itibari ile Bireysel Gündelik Hastane Tazminatı Sigortaları Poliçe Adedi bulunmamaktadır.

*Verilerin Son Güncellenme Tarihi: 01.03.2021 05:16