

**Temmuz
2020**

SAGMER İstatistikleri



Sigorta
Bilgi ve Gözetim
Merkezi

Tablo 2: Pazarlama Yöntemine Göre Yazılan Poliçe Adedi Dağılımı

*Verilerin Son Güncellenme Tarihi: 02.08.2020 11:34

ÜRÜN GRUBU	ÜRETİM KAYNAĞI	2019				2020			
		Temmuz		Ocak - Temmuz		Temmuz		Ocak - Temmuz	
		FERDİ	GRUP	FERDİ	GRUP	FERDİ	GRUP	FERDİ	GRUP
SAĞLIK	ACENTE	91,6%	21,0%	90,1%	33,6%	90,7%	23,9%	91,0%	18,4%
	BANKA	2,1%	1,6%	2,3%	1,2%	2,2%	0,2%	1,6%	0,2%
	BROKER	4,3%	48,7%	5,3%	36,8%	5,6%	48,0%	6,1%	25,3%
	ÇAĞRI MERKEZİ	0,6%	0,0%	0,5%	0,0%	0,0%	0,0%	0,6%	0,0%
	DİREKT	1,1%	28,7%	1,3%	28,3%	1,5%	27,9%	0,7%	56,1%
	SATIŞ OFİSİ	0,2%	0,0%	0,3%	0,0%	0,0%	0,0%	0,0%	0,0%
	WEB	0,0%	0,0%	0,1%	0,0%	0,0%	0,0%	0,0%	0,0%
SEYAHAT	ACENTE	82,3%	83,4%	77,3%	84,1%	63,7%	92,3%	67,2%	91,1%
	ATM	0,0%	0,0%	0,0%	0,0%	0,0%	0,0%	0,0%	0,0%
	BANKA	3,5%	0,2%	4,3%	0,1%	1,1%	0,0%	3,5%	0,0%
	BROKER	1,8%	0,1%	2,0%	0,1%	7,2%	0,0%	4,6%	0,0%
	ÇAĞRI MERKEZİ	0,1%	0,0%	0,1%	0,0%	0,0%	0,0%	0,1%	0,0%
	DİREKT	1,7%	0,2%	1,8%	0,2%	0,6%	1,1%	6,0%	0,1%
	SATIŞ OFİSİ	0,0%	0,0%	0,0%	0,0%	0,0%	0,0%	0,0%	0,0%
	WEB	10,6%	16,1%	14,4%	15,4%	27,4%	6,7%	18,6%	8,8%
SAĞLIK ACİL SAĞLIK	ACENTE	6,0%	3,4%	4,7%	13,3%	1,1%	19,0%	2,1%	17,7%
	ATM	0,1%	0,0%	0,1%	0,0%	0,0%	0,0%	0,0%	0,0%
	BANKA	93,7%	89,7%	95,0%	83,7%	98,9%	81,0%	97,9%	78,4%
	BROKER	0,2%	0,0%	0,1%	0,0%	0,0%	0,0%	0,0%	0,0%
	ÇAĞRI MERKEZİ	0,0%	0,0%	0,0%	0,0%	0,0%	0,0%	0,0%	0,0%
	DİREKT	0,1%	6,9%	0,0%	3,0%	0,0%	0,0%	0,0%	3,9%
	SATIŞ OFİSİ	0,0%	0,0%	0,0%	0,0%	0,0%	0,0%	0,0%	0,0%
	WEB	0,0%	0,0%	0,0%	0,0%	0,0%	0,0%	0,0%	0,0%
TAMAMLAYICI SAĞLIK	ACENTE	72,4%	41,8%	70,8%	47,7%	62,9%	37,1%	72,7%	53,5%
	ATM	0,0%	0,0%	0,0%	0,0%	0,0%	0,0%	0,0%	0,0%
	BANKA	21,0%	29,6%	22,5%	28,5%	31,9%	20,7%	20,5%	10,6%
	BROKER	5,4%	26,1%	5,3%	19,8%	4,7%	33,4%	6,0%	28,5%
	DİREKT	1,3%	2,4%	1,4%	4,1%	0,5%	8,8%	0,8%	7,4%
GÜNDELİK HASTANE TAZMİNATI	BANKA	0,0%	0,0%	0,0%	0,0%	0,0%	0,0%	0,0%	0,0%
HASTALIK	ACENTE	92,4%	0,0%	88,4%	0,0%	98,3%	0,0%	98,7%	0,0%
	ATM	0,0%	0,0%	0,0%	0,0%	0,0%	0,0%	0,0%	0,0%
	BANKA	5,8%	0,0%	10,1%	0,0%	1,1%	0,0%	1,0%	0,0%
	BROKER	0,4%	0,0%	0,4%	50,0%	0,0%	0,0%	0,1%	100,0%
	ÇAĞRI MERKEZİ	0,5%	0,0%	0,1%	0,0%	0,0%	0,0%	0,0%	0,0%
	DİREKT	0,7%	0,0%	0,8%	50,0%	0,5%	0,0%	0,2%	0,0%
	SATIŞ OFİSİ	0,2%	0,0%	0,3%	0,0%	0,0%	0,0%	0,0%	0,0%
YABANCILAR İÇİN SAĞLIK	ACENTE	84,5%	0,0%	85,5%	0,0%	86,2%	0,0%	74,5%	0,0%

Tablo 3: Yenileme Yapısına Göre Yazılan Poliçe Adetleri Dağılımı

*Verilerin Son Güncellenme Tarihi: 02.08.2020 11:34

ÜRÜN GRUBU	YENİLEME TİPİ	2019				2020			
		Temmuz		Ocak - Temmuz		Temmuz		Ocak - Temmuz	
		FERDİ	GRUP	FERDİ	GRUP	FERDİ	GRUP	FERDİ	GRUP
SAĞLIK	Geçiş	29,4%	0,3%	23,9%	0,4%	16,2%	0,0%	14,0%	0,1%
	Yeni İş	28,8%	30,6%	23,3%	25,0%	25,9%	34,0%	22,0%	53,1%
	Yenileme	41,8%	69,1%	52,9%	74,6%	57,9%	66,0%	64,0%	46,8%
SEYAHAT	Geçiş	4,7%	11,6%	8,0%	14,6%	2,6%	1,3%	6,8%	9,3%
	Yeni İş	60,4%	87,3%	63,6%	84,3%	68,1%	98,6%	72,2%	90,5%
	Yenileme	34,9%	1,2%	28,4%	1,1%	29,3%	0,1%	21,0%	0,3%
SAĞLIK ACİL SAĞLIK	Geçiş	0,8%	0,0%	0,4%	0,0%	0,0%	0,0%	0,1%	0,0%
	Yeni İş	97,4%	75,9%	97,6%	33,9%	99,4%	28,6%	98,9%	38,5%
	Yenileme	1,8%	24,1%	2,0%	66,1%	0,6%	71,4%	1,0%	61,5%
TAMAMLAYICI SAĞLIK	Geçiş	0,6%	0,3%	0,6%	0,3%	0,5%	0,7%	0,7%	0,5%
	Yeni İş	66,2%	53,8%	63,4%	56,3%	68,6%	56,9%	60,6%	48,2%
	Yenileme	33,1%	45,9%	36,1%	43,3%	31,0%	42,4%	38,7%	51,4%
GÜNDELİK HASTANE TAZMİNATI	Yeni İş	0,0%	0,0%	0,0%	0,0%	0,0%	0,0%	0,0%	0,0%
HASTALIK	Geçiş	0,0%	0,0%	0,0%	0,0%	0,0%	0,0%	0,0%	0,0%
	Yeni İş	83,3%	0,0%	83,4%	0,0%	82,8%	0,0%	80,7%	0,0%
	Yenileme	16,7%	0,0%	16,6%	100,0%	17,2%	0,0%	19,3%	100,0%
YABANCILAR İÇİN SAĞLIK	Yeni İş	99,2%	0,0%	98,3%	0,0%	99,4%	0,0%	99,4%	0,0%
	Yenileme	0,8%	0,0%	1,7%	0,0%	0,6%	0,0%	0,6%	0,0%

Tablo 4: Sağlık Sigortalarında Yenileme Yılına Göre Yazılan Poliçe Adedi Dağılımı

*Verilerin Son Güncellenme Tarihi: 02.08.2020 11:34

ÜRÜN GRUBU	YENİLEME YILI	2019				2020			
		Temmuz		Ocak - Temmuz		Temmuz		Ocak - Temmuz	
		FERDİ	GRUP	FERDİ	GRUP	FERDİ	GRUP	FERDİ	GRUP
SAĞLIK	0-4	87,7%	71,5%	86,4%	67,5%	86,2%	82,0%	83,1%	78,7%
	5-10	7,3%	20,1%	8,6%	26,2%	8,6%	13,4%	10,7%	17,6%
	11-20	4,5%	8,5%	4,6%	6,1%	4,9%	4,5%	5,6%	3,6%
	20<	0,5%	0,0%	0,5%	0,2%	0,2%	0,2%	0,7%	0,1%

Tablo 5: Vade Yapısına Göre Yazılan Poliçe Adedi Dağılımı

*Verilerin Son Güncellenme Tarihi: 02.08.2020 11:34

ÜRÜN GRUBU	VADE SÜRESİ (AY)	2019				2020			
		Temmuz		Ocak - Temmuz		Temmuz		Ocak - Temmuz	
		FERDİ	GRUP	FERDİ	GRUP	FERDİ	GRUP	FERDİ	GRUP
SAĞLIK	1	54,0%	21,7%	44,5%	14,7%	44,6%	11,9%	36,7%	7,9%
	2-6	7,0%	50,2%	8,0%	36,5%	7,6%	54,3%	8,5%	22,8%
	7-12	39,1%	28,1%	47,5%	48,8%	47,8%	33,8%	54,9%	69,3%
SEYAHAT	1	99,8%	99,9%	99,7%	99,9%	99,1%	100,0%	99,4%	99,9%
	2-6	0,2%	0,1%	0,3%	0,1%	0,8%	0,0%	0,6%	0,1%
	7-12	0,0%	0,0%	0,0%	0,0%	0,0%	0,0%	0,0%	0,0%
SAĞLIK ACİL SAĞLIK	1	95,0%	75,9%	95,8%	69,7%	99,3%	42,9%	98,5%	69,3%
	2-6	0,8%	1,1%	0,9%	6,4%	0,1%	9,5%	0,2%	6,9%
	7-12	4,2%	23,0%	3,3%	23,9%	0,6%	47,6%	1,3%	23,8%
TAMAMLAYICI SAĞLIK	1	41,4%	34,8%	39,7%	32,7%	51,9%	37,8%	44,3%	19,5%
	2-6	14,1%	35,3%	14,3%	40,3%	11,3%	34,6%	10,8%	44,9%
	7-12	44,5%	29,9%	46,1%	27,0%	36,8%	27,6%	44,9%	35,6%
GÜNDELİK HASTANE TAZMİNATI	1	0,0%	0,0%	0,0%	0,0%	0,0%	0,0%	0,0%	0,0%
HASTALIK	1	91,1%	0,0%	91,2%	100,0%	94,8%	0,0%	95,8%	100,0%
	2-6	1,2%	0,0%	1,1%	0,0%	2,1%	0,0%	2,2%	0,0%
	7-12	7,7%	0,0%	7,7%	0,0%	3,1%	0,0%	2,1%	0,0%
YABANCILAR İÇİN SAĞLIK	1	96,5%	0,0%	95,6%	0,0%	96,6%	0,0%	96,7%	0,0%
	2-6	1,5%	0,0%	1,6%	0,0%	1,5%	0,0%	1,6%	0,0%
	7-12	2,0%	0,0%	2,9%	0,0%	1,9%	0,0%	1,8%	0,0%

Tablo 6: Döviz Tipine Göre Yazılan Poliçe Adedi Dağılımı

*Verilerin Son Güncellenme Tarihi: 02.08.2020 11:34

ÜRÜN GRUBU	DÖVİZ TİPİ	2019				2020			
		Temmuz		Ocak - Temmuz		Temmuz		Ocak - Temmuz	
		FERDİ	GRUP	FERDİ	GRUP	FERDİ	GRUP	FERDİ	GRUP
SAĞLIK	EUR	0,0%	0,0%	0,0%	0,0%	0,0%	0,0%	0,0%	0,0%
	TRY	97,5%	100,0%	99,5%	100,0%	98,3%	100,0%	99,6%	100,0%
	USD	2,5%	0,0%	0,5%	0,0%	1,7%	0,0%	0,4%	0,0%
SEYAHAT	EUR	24,2%	22,2%	31,6%	20,8%	19,2%	7,0%	29,8%	10,8%
	SAR	12,3%	0,0%	4,6%	0,0%	0,0%	0,0%	0,0%	0,0%
	TRY	52,2%	77,8%	53,3%	79,2%	56,3%	93,0%	52,7%	89,2%
	USD	11,3%	0,0%	10,5%	0,0%	24,5%	0,0%	17,5%	0,0%
SAĞLIK ACİL SAĞLIK	EUR	0,0%	0,0%	0,0%	0,0%	0,0%	0,0%	0,0%	0,0%
	TRY	100,0%	100,0%	100,0%	100,0%	100,0%	100,0%	100,0%	100,0%
TAMAMLAYICI SAĞLIK	TRY	100,0%	100,0%	100,0%	100,0%	100,0%	100,0%	100,0%	100,0%
GÜNDELİK HASTANE TAZMİNATI	TRY	0,0%	0,0%	0,0%	0,0%	0,0%	0,0%	0,0%	0,0%
HASTALIK	TRY	100,0%	0,0%	100,0%	50,0%	100,0%	0,0%	100,0%	0,0%
	USD	0,0%	0,0%	0,0%	50,0%	0,0%	0,0%	0,0%	100,0%
YABANCILAR İÇİN SAĞLIK	TRY	100,0%	0,0%	100,0%	0,0%	100,0%	0,0%	100,0%	0,0%

Tablo 7: 2020 Yılı İllere Göre Yazılan Poliçe Adedi Dağılımı

(verisi kullanılmıştır.)

*Verilerin Son Güncellenme Tarihi: 02.08.2020 11:34

İL	SAĞLIK		SEYAHAT		SAĞLIK ACİL SAĞLIK		HASTALIK		YABANCILAR İÇİN SAĞLIK
	FERDİ	GRUP	FERDİ	GRUP	FERDİ	GRUP	FERDİ	GRUP	FERDİ
ADANA	4.302	57	5.176	470	5.889	3	817	0	1.214
ADİYAMAN	319	2	784	83	790	0	301	0	64
AFYON	494	5	976	32	3.650	0	245	0	368
AĞRI	106	0	360	54	1.055	0	97	0	71
AKSARAY	269	1	641	76	647	0	123	0	514
AMASYA	332	1	396	26	1.062	0	309	0	136
ANKARA	37.430	1.015	57.278	2.152	33.563	13	2.311	0	17.952
ANTALYA	15.254	65	12.441	1.019	9.178	1	2.201	0	15.450
ARDAHAN	127	0	120	32	413	0	8	0	26
ARTVİN	254	0	286	43	593	0	80	0	60
AYDIN	2.653	15	3.345	271	4.875	8	877	0	1.156
BALIKESİR	3.204	68	2.988	225	2.841	2	1.071	0	670
BARTIN	327	0	250	25	874	0	128	0	173
BATMAN	205	1	789	125	666	0	93	0	131
BAYBURT	21	0	173	18	423	0	3	0	22
BİLECİK	201	4	259	16	1.124	0	115	0	63
BİNGÖL	53	0	548	69	563	0	15	0	10
BİTLİS	92	0	381	77	1.287	0	35	0	100
BOLU	513	8	728	87	1.064	0	144	0	568
BURDUR	250	0	434	52	757	-1	88	0	124
BURSA	13.609	747	11.534	561	8.078	9	2.176	0	4.809
ÇANAKKALE	1.685	17	1.193	105	1.512	3	527	0	619
ÇANKIRI	130	4	225	29	270	0	42	0	232
ÇORUM	650	3	761	51	1.564	5	379	0	553
DENİZLİ	2.166	35	2.042	147	3.746	3	553	0	745
DİYARBAKIR	880	5	2.056	271	4.249	0	379	0	177
DÜZCE	722	17	626	192	1.415	0	288	0	206
EDİRNE	1.316	1	3.167	92	2.140	3	326	0	238
ELAZIĞ	256	6	1.014	106	1.412	0	110	0	246
ERZİNCAN	129	0	361	41	701	0	36	0	74
ERZURUM	356	2	783	107	2.542	0	162	0	221
ESKİŞEHİR	2.224	59	2.355	161	3.707	2	569	0	1.287
GAZİANTEP	3.798	10	4.419	577	4.367	5	577	0	3.421
GİRESUN	674	1	982	98	1.042	3	203	0	201
GÜMÜŞHANE	65	1	241	29	433	0	46	0	28
HAKKARİ	65	0	995	69	131	0	21	0	91
HATAY	1.706	22	4.709	351	3.641	0	554	0	321

Tablo 7: 2020 Yılı İllere Göre Yazılan Poliçe Adedi Dağılımı**(verisi kullanılmıştır.)**

*Verilerin Son Güncellenme Tarihi: 02.08.2020 11:34

	SAĞLIK		SEYAHAT		SAĞLIK ACİL SAĞLIK		HASTALIK		YABANCILAR İÇİN SAĞLIK
İÇEL	4.644	32	4.049	296	3.869	0	1.105	0	3.767
İĞDIR	53	2	229	46	761	0	17	0	105
ISPARTA	506	1	658	50	1.125	0	154	0	739
İSTANBUL	284.522	12.014	422.975	45.800	29.368	65	6.849	0	202.336
İZMİR	26.549	499	23.259	2.138	20.798	19	3.104	1	2.673
K.MARAŞ	1.019	1	1.364	113	2.611	1	700	0	320
KARABÜK	317	3	320	40	1.347	1	99	0	1.686
KARAMAN	148	0	470	22	1.294	3	62	0	101
KARS	159	0	398	56	568	0	91	0	71
KASTAMONU	429	0	360	41	1.333	0	234	0	305
KAYSERİ	1.484	20	2.907	324	4.620	3	521	0	1.240
KİLİS	213	1	167	29	513	0	78	0	133
KIRIKKALE	175	3	320	14	719	0	61	0	129
KIRKLARELİ	957	5	1.817	90	1.574	14	273	0	356
KIRŞEHİR	182	0	660	73	1.379	0	78	0	257
KOCAELİ	8.182	275	5.207	446	6.510	1	984	0	2.064
KONYA	2.080	17	3.378	218	5.219	22	589	0	908
KÜTAHYA	585	14	701	24	2.207	1	381	0	448
MALATYA	514	5	1.025	120	975	0	262	0	271
MANİSA	3.016	39	2.208	238	4.036	13	966	0	434
MARDİN	281	3	1.357	219	1.816	1	135	0	194
MUĞLA	8.332	53	4.671	496	4.662	2	545	0	2.290
MUŞ	32	1	497	48	610	0	65	0	9
NEVŞEHİR	295	1	619	43	955	0	61	0	198
NİGDE	232	3	332	32	1.161	0	175	0	345
ORDU	1.279	8	1.320	193	1.774	2	310	0	311
OSMANİYE	421	2	616	75	1.196	1	254	0	102
RİZE	387	0	675	128	722	0	97	0	161
SAKARYA	2.564	46	2.216	140	2.764	2	733	0	2.070
SAMSUN	2.420	18	2.636	219	4.145	4	732	0	1.818
ŞANLIURFA	907	5	1.705	208	2.241	2	736	0	1.586
SİİRT	87	0	399	73	864	0	41	0	77
SİNOP	156	0	390	24	759	0	27	0	71
ŞIRNAK	182	1	913	117	964	2	10	0	96
SİVAS	309	3	892	97	4.948	0	173	0	137
TEKİRDAĞ	3.704	48	4.297	266	3.205	7	1.024	0	861
TOKAT	489	3	484	57	1.924	1	364	0	424
TRABZON	1.452	17	2.424	202	2.646	1	398	0	1.231

Tablo 7: 2020 Yılı İllere Göre Yazılan Poliçe Adedi Dağılımı

(verisi kullanılmıştır.)

*Verilerin Son Güncellenme Tarihi: 02.08.2020 11:34

	SAĞLIK		SEYAHAT		SAĞLIK ACİL SAĞLIK		HASTALIK		YABANCILAR İÇİN SAĞLIK
TUNCELİ	21	0	342	58	405	0	12	0	5
UŞAK	590	2	561	40	1.392	0	245	0	692
VAN	652	2	1.409	260	1.595	1	382	0	411
YALOVA	1.416	26	795	54	732	0	110	0	2.892
YOZGAT	130	1	672	62	1.054	0	85	0	207
ZONGULDAK	933	25	746	56	4.613	3	433	0	372

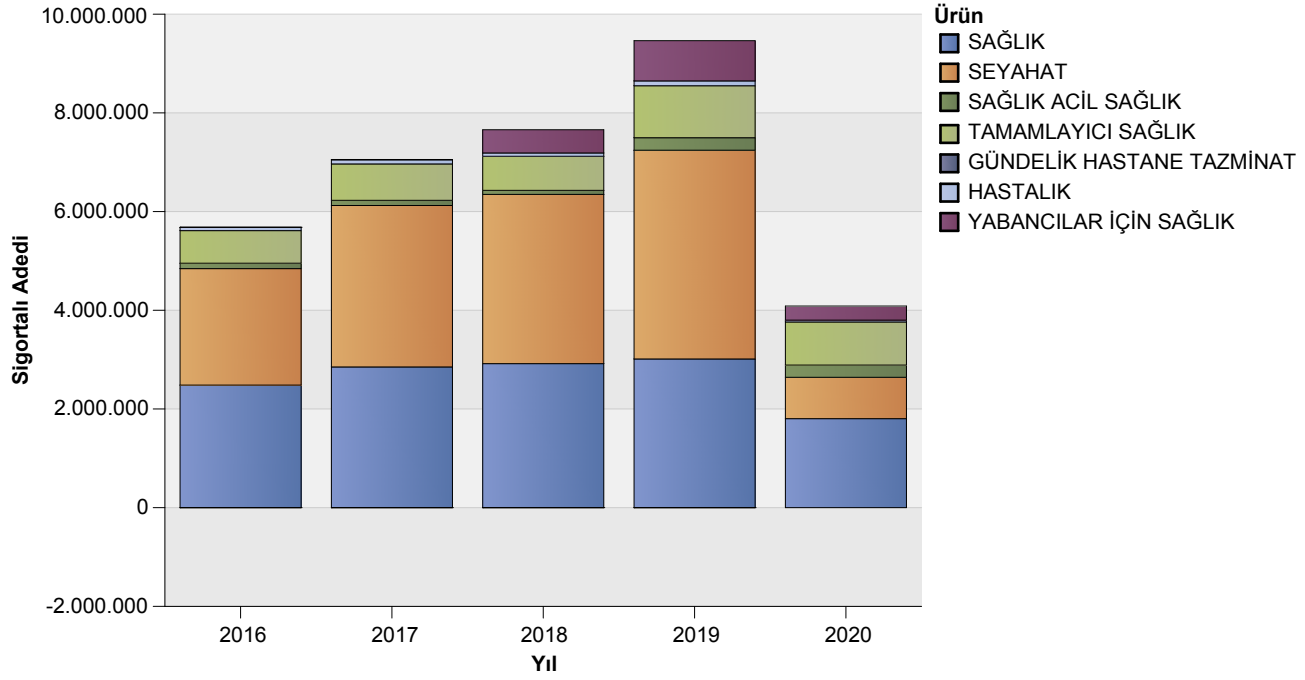
Tablo 8: Poliçe Durumuna Göre Yıllar Bazında Yazılan Poliçe Adedi Dağılımı

*Verilerin Son Güncellenme Tarihi: 02.08.2020 11:34

		2016	2017	2018	2019	2020
GÜNDELİK HASTANE TAZMİNATI	İPTAL	100%	100%	100%	100%	0,0%
HASTALIK	İPTAL	3%	4%	4%	2%	0%
	MERİ	97%	96%	96%	98%	100%
SAĞLIK	İPTAL	5%	3%	2%	1%	0%
	MERİ	95%	97%	98%	99%	100%
SAĞLIK ACİL SAĞLIK	İPTAL	11%	10%	0%	0%	0%
	MERİ	89%	90%	100%	100%	100%
SEYAHAT	İPTAL	0%	1%	0%	1%	-2%
	MERİ	100%	99%	100%	99%	102%
TAMAMLAYICI SAĞLIK	İPTAL	11%	9%	3%	1%	0%
	MERİ	89%	91%	97%	99%	100%
YABANCILAR İÇİN SAĞLIK	İPTAL	80%	2%	1%	0%	0%
	MERİ	20%	98%	99%	100%	100%

Grafik 1: Yazılan Sigortalı Sayısı Dağılımı

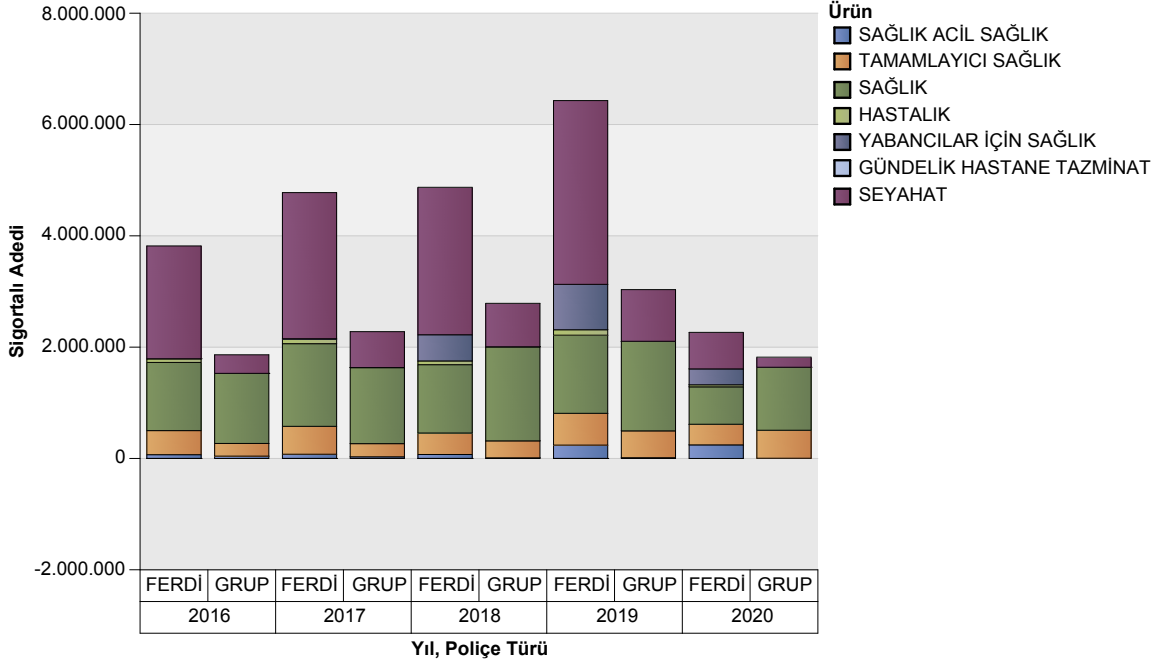
*Verilerin Son Güncellenme Tarihi: 02.08.2020 11:34



ÜRÜN GRUBU	2016	2017	2018	2019	2020
SAĞLIK	2.483.928	2.851.897	2.918.962	3.013.162	1.803.682
SEYAHAT	2.360.347	3.271.207	3.429.017	4.230.682	838.009
SAĞLIK ACİL SAĞLIK	109.789	105.175	82.308	253.331	247.871
TAMAMLAYICI SAĞLIK	660.424	737.841	690.527	1.053.258	873.646
GÜNDELİK HASTANE TAZMİNATI	-12	-3	-1	-3	0
HASTALIK	66.763	82.586	67.203	97.709	37.032
YABANCILAR İÇİN SAĞLIK	30	6.831	470.561	815.672	285.099

Grafik 2: Ürün Grubu ve Poliçe Tipine Göre Yazılan Sigortalı Sayısı Dağılımı

*Verilerin Son Güncellenme Tarihi: 02.08.2020 11:34

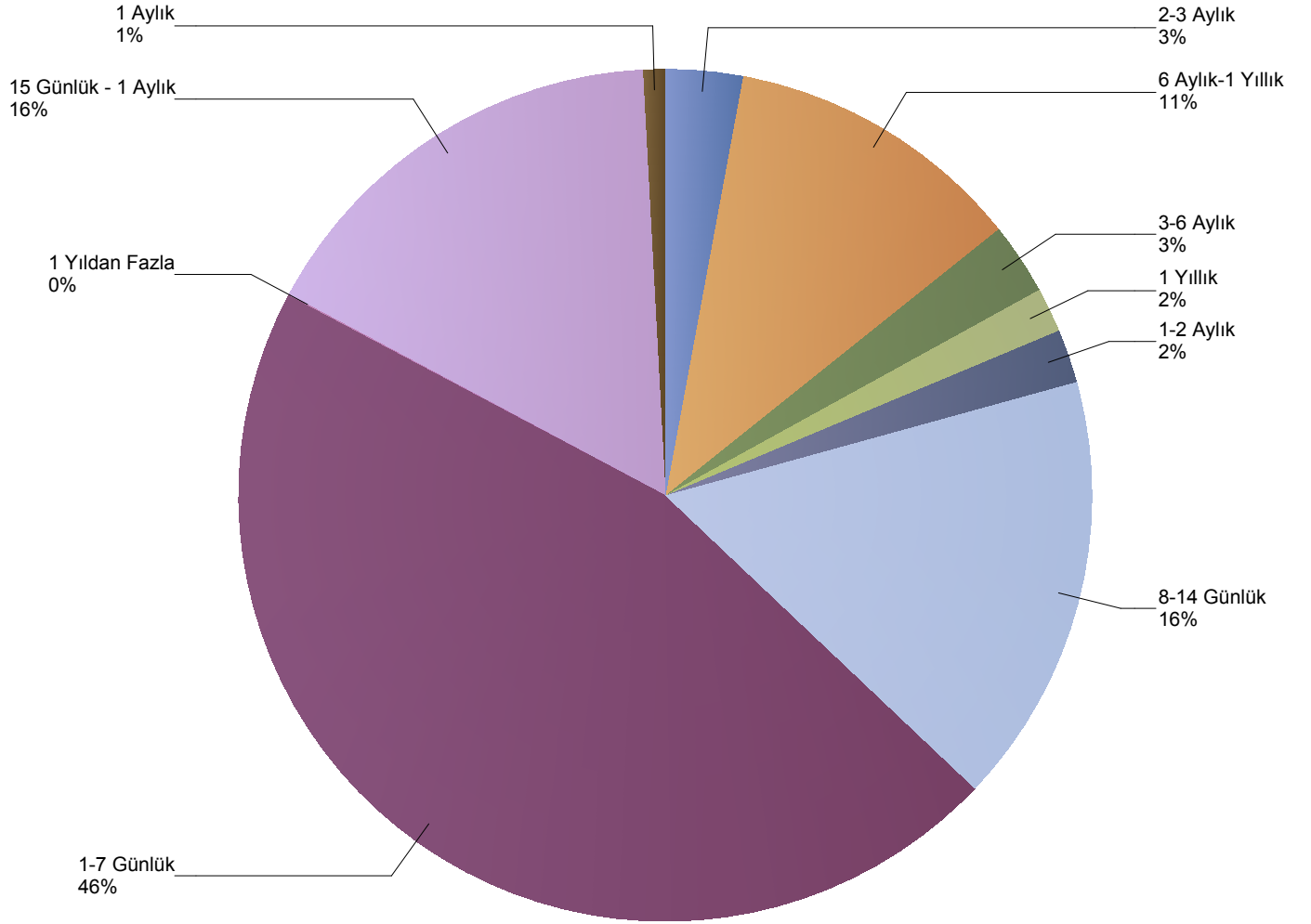


ÜRÜN GRUBU	2016		2017		2018		2019		2020	
	FERDİ	GRUP	GRUP	FERDİ	FERDİ	GRUP	FERDİ	GRUP	FERDİ	GRUP
SAĞLIK	1.224.891	1.259.037	1.366.330	1.485.567	1.228.434	1.690.528	1.404.335	1.608.827	672.209	1.131.473
SEYAHAT	2.026.719	333.628	645.804	2.625.403	2.649.008	780.009	3.302.079	928.603	656.465	181.544
SAĞLIK ACİL SAĞLIK	68.137	41.652	29.586	75.589	71.041	11.267	239.662	13.669	244.180	3.691
TAMAMLAYICI SAĞLIK	432.419	228.005	236.553	501.288	385.913	304.614	571.113	482.145	370.483	503.163
GÜNDELİK HASTANE TAZMİNATI	-12	0	0	-3	-1	0	-3	0	0	0
HASTALIK	66.404	359	315	82.271	66.722	481	97.384	325	36.941	91
YABANCILAR İÇİN SAĞLIK	30	0	0	6.831	470.561	0	815.672	0	285.099	0

Grafik 3: Yazılan Seyahat Sigortalarında Vade Dağılımı

(verisi kullanılmıştır.)

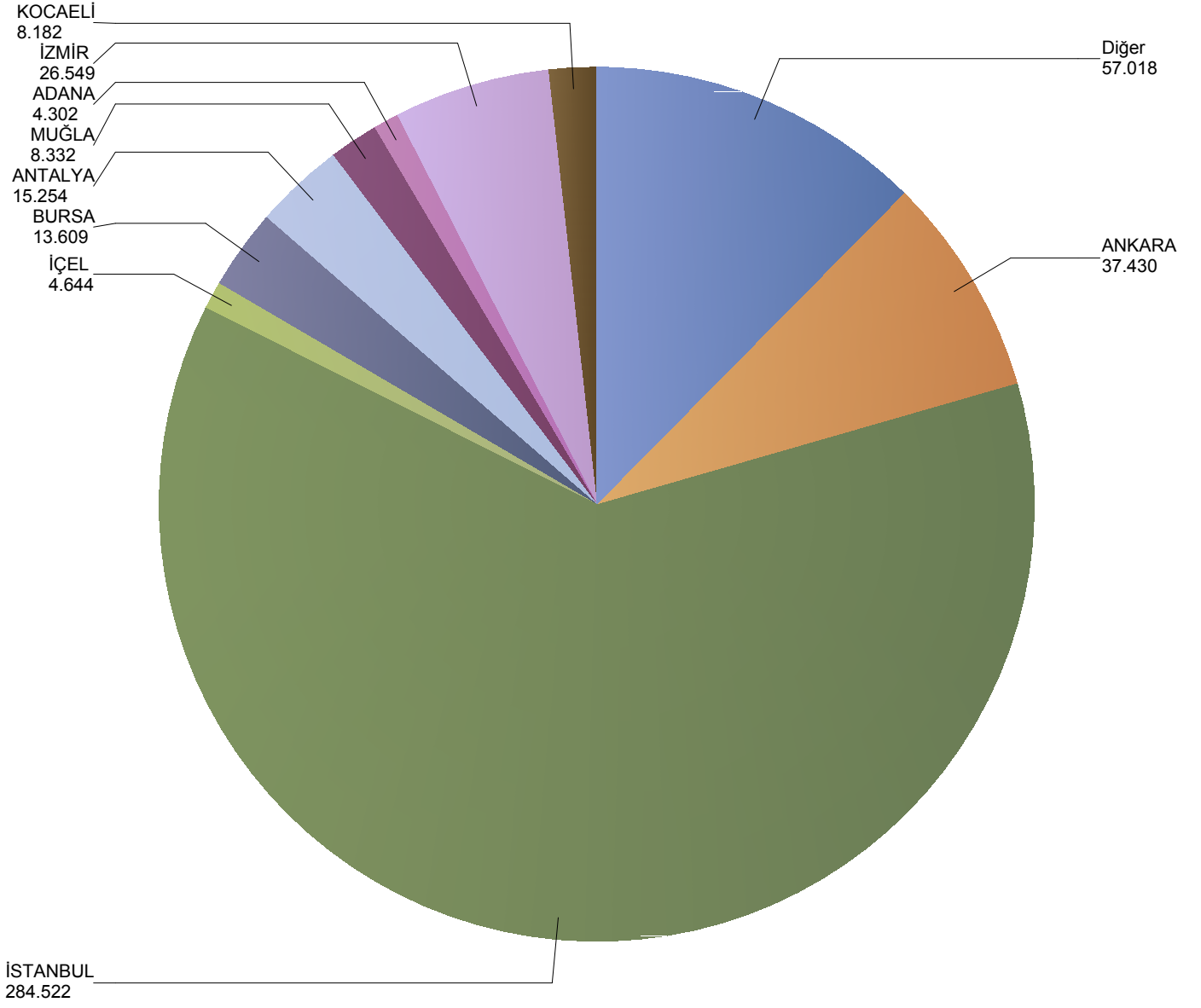
*Verilerin Son Güncellenme Tarihi: 02.08.2020 11:34



Grafik 4: Yazılan Bireysel Sağlık Sigortaları Poliçe Adetlerinin 2020 Yılı İller Dağılımı

(verisi kullanılmıştır.)

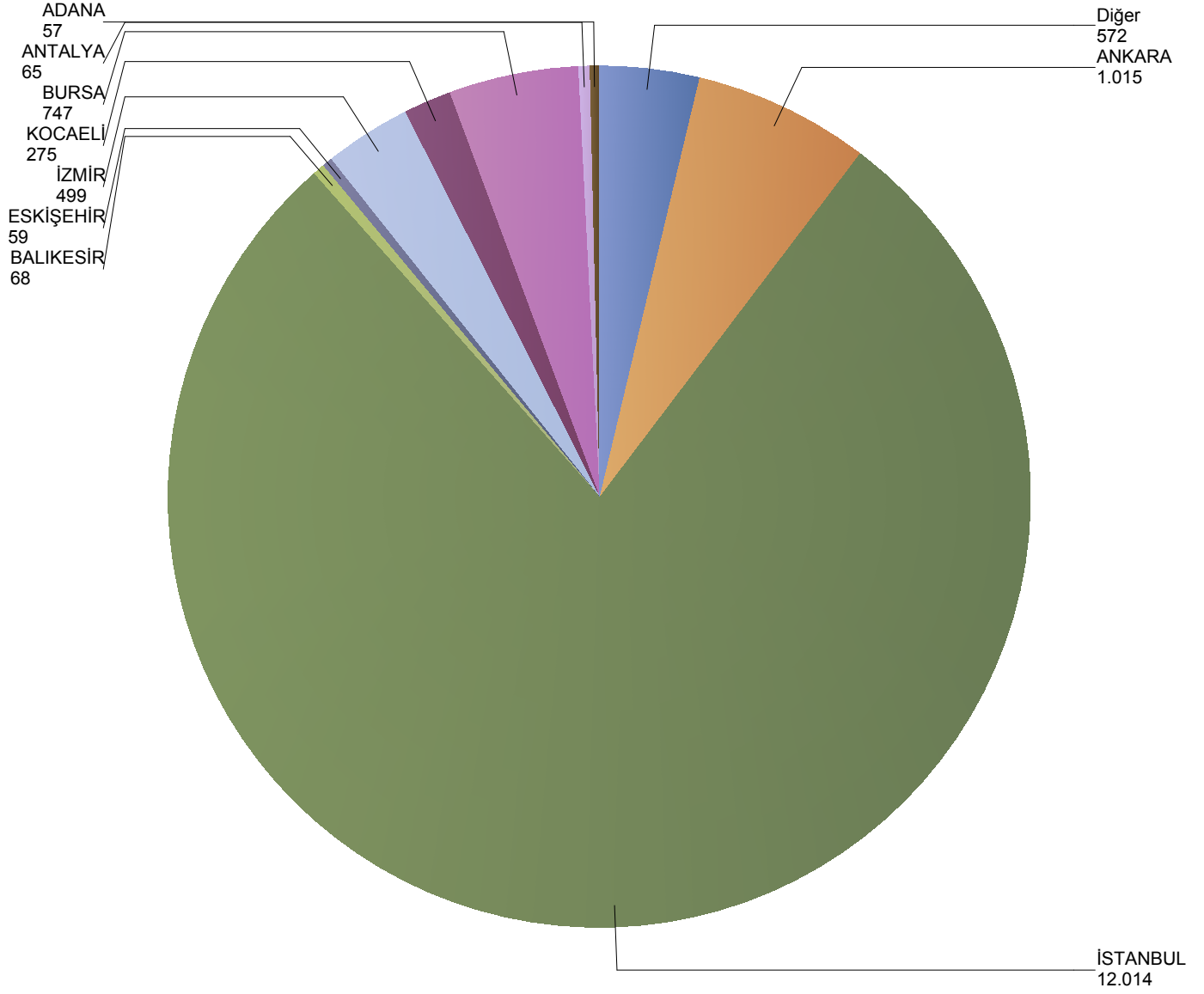
*Verilerin Son Güncellenme Tarihi: 02.08.2020 11:34



Grafik 5: Yazılan Kurumsal Sağlık Sigortaları Poliçe Adetlerinin 2020 Yılı İller Dağılımı

(verisi kullanılmıştır.)

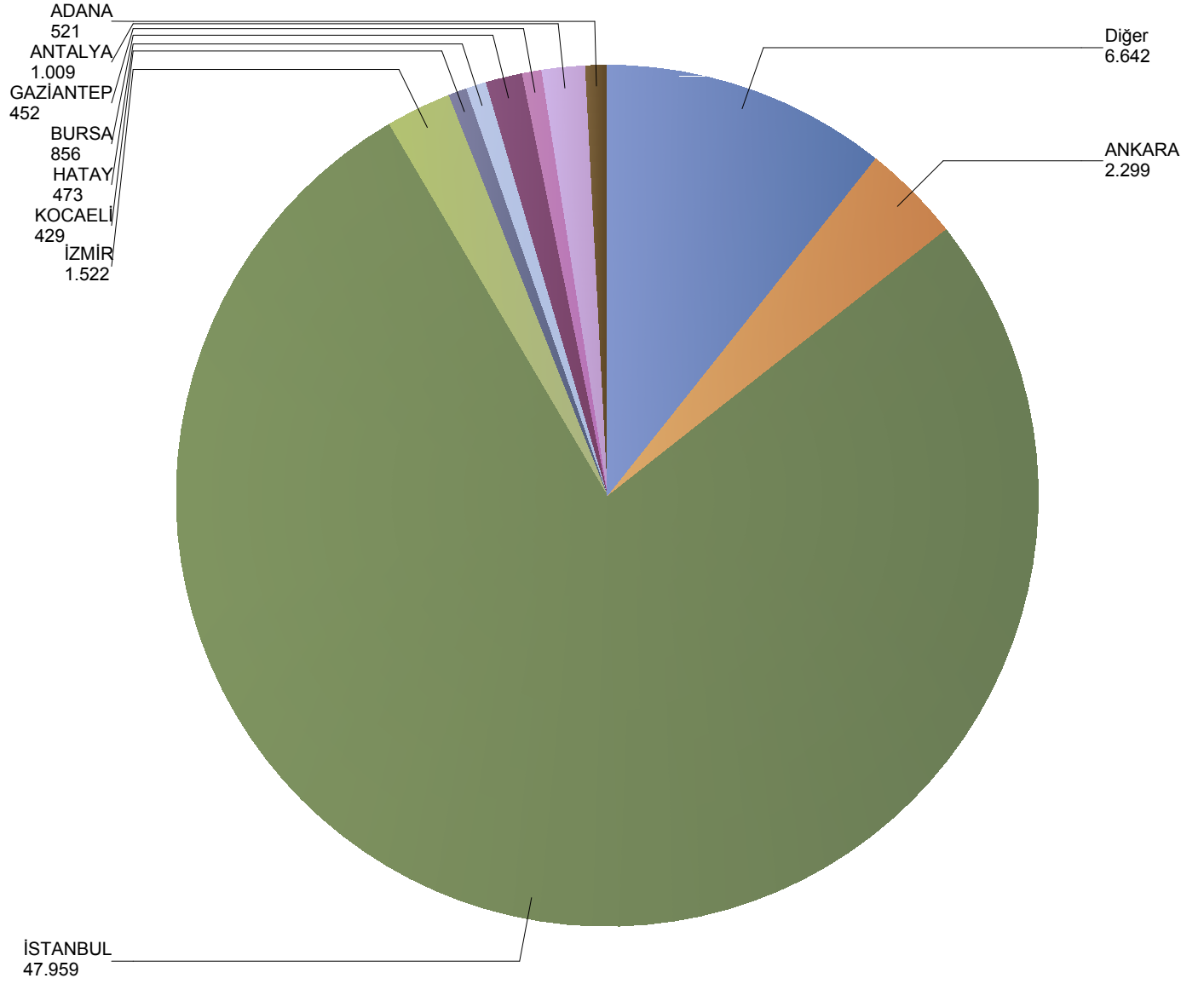
*Verilerin Son Güncellenme Tarihi: 02.08.2020 11:34



Grafik 6: Yazılan Bireysel Seyahat Sigortaları Poliçe Adetlerinin 2020 Yılı İller Dağılımı

(verisi kullanılmıştır.)

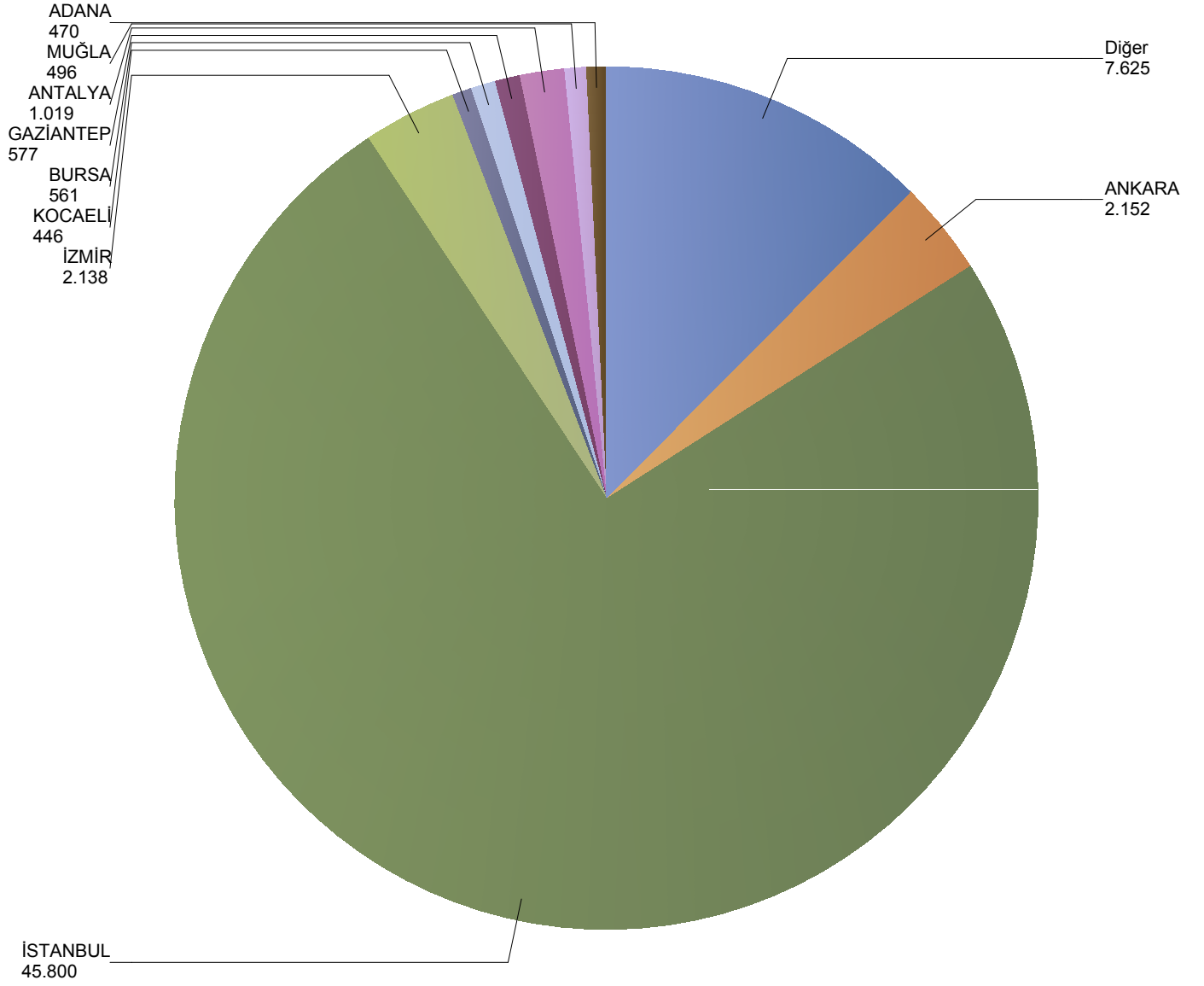
*Verilerin Son Güncellenme Tarihi: 02.08.2020 11:34



Grafik 7: Yazılan Kurumsal Seyahat Sigortaları Poliçe Adetlerinin 2020 Yılı İller Dağılımı

(verisi kullanılmıştır.)

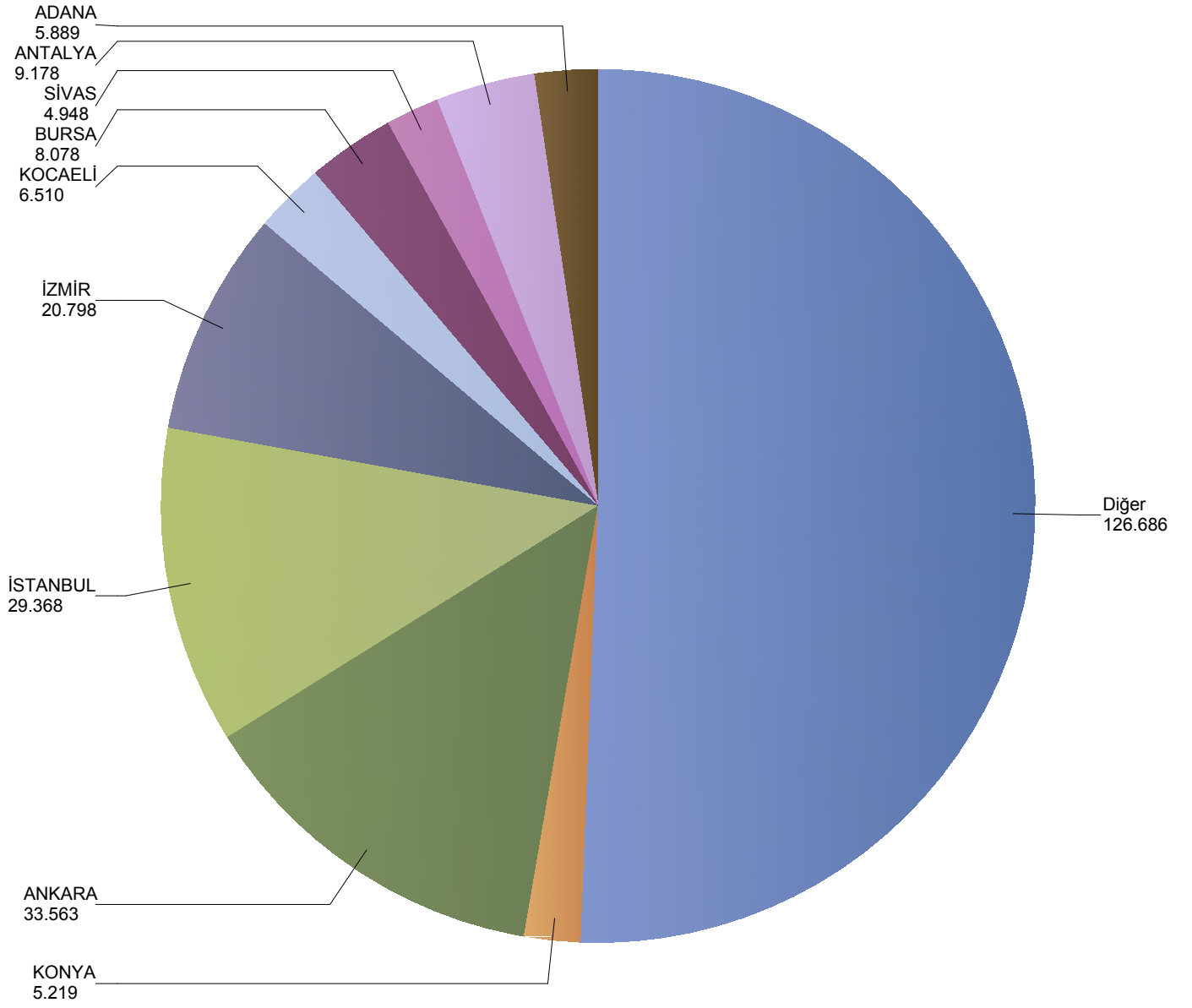
*Verilerin Son Güncellenme Tarihi: 02.08.2020 11:34



Grafik 8: Yazılan Bireysel Acil Sağlık Sigortaları Poliçe Adetlerinin 2020 Yılı İller Dağılımı

(verisi kullanılmıştır.)

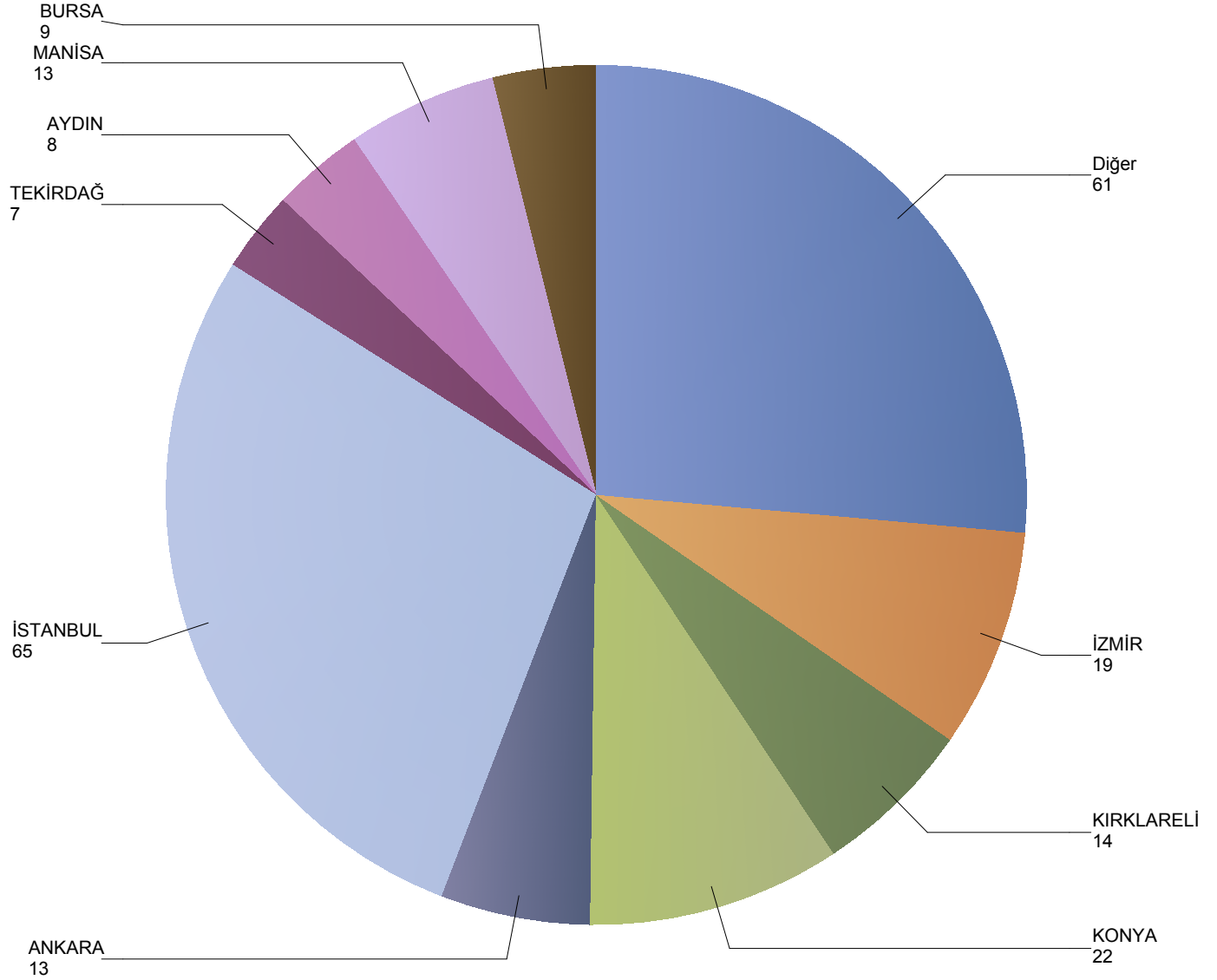
*Verilerin Son Güncellenme Tarihi: 02.08.2020 11:34



Grafik 9: Yazılan Kurumsal Acil Seyahat Sigortaları Poliçe Adetlerinin 2020 Yılı İller Dağılımı

(verisi kullanılmıştır.)

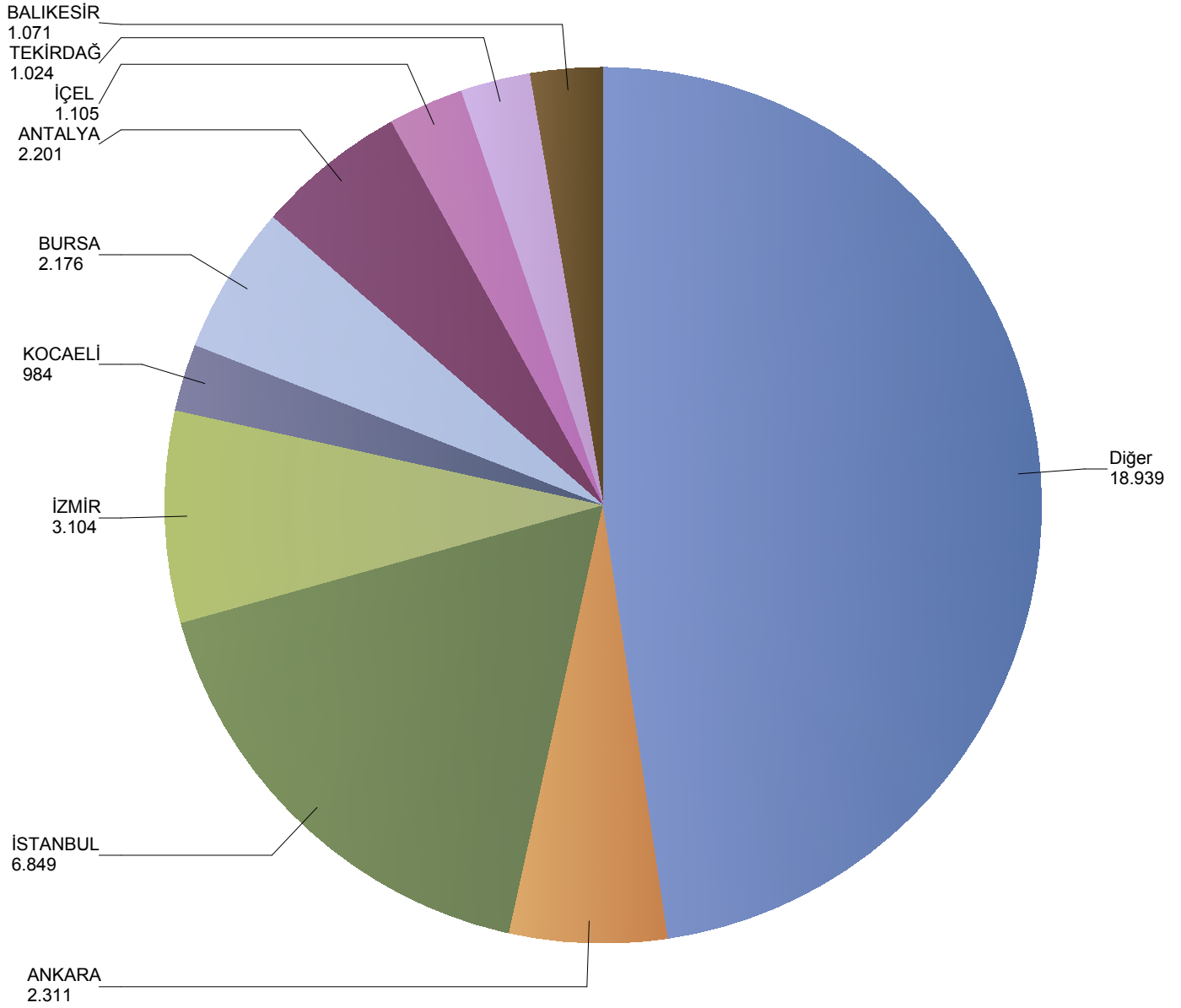
*Verilerin Son Güncellenme Tarihi: 02.08.2020 11:34



Grafik 10: Yazılan Bireysel Hastalık Sigortaları Police Adetlerinin 2020 Yılı İller Dağılımı

(verisi kullanılmıştır.)

*Verilerin Son Güncellenme Tarihi: 02.08.2020 11:34



Grafik 11: Yazılan Bireysel Gündelik Hastane Tazminatı Sigortaları Poliçe Adetlerinin 2020 Yılı İller Dağılımı

(verisi kullanılmıřtır.)

01.01.2020 tarihi itibari ile Bireysel Gündelik Hastane Tazminatı Sigortaları Poliçe Adedi bulunmamaktadır.

*Verilerin Son Güncellenme Tarihi: 02.08.2020 11:34