

Ocak
2020

SAGMER İstatistikleri



Sigorta
Bilgi ve Gözetim
Merkezi

Tablo 1: Ödeme Yöntemine Göre Yazılan Poliçe Adedi Dağılımı

*Verilerin Son Güncellenme Tarihi: 02.08.2020 11:34

ÜRÜN GRUBU	ÖDEME TİPİ	2019				2020			
		Ocak		Ocak - Ocak		Ocak		Ocak - Ocak	
		FERDİ	GRUP	FERDİ	GRUP	FERDİ	GRUP	FERDİ	GRUP
SAĞLIK	BANKAYA ÖDEME	6,7%	28,2%	6,7%	28,2%	1,6%	23,8%	1,6%	23,8%
	ÇEK	0,0%	0,1%	0,0%	0,1%	0,0%	0,0%	0,0%	0,0%
	DİĞER	27,9%	9,6%	27,9%	9,6%	26,0%	9,9%	26,0%	9,9%
	EFT	1,0%	0,2%	1,0%	0,2%	1,5%	0,1%	1,5%	0,1%
	HAVALE	18,5%	2,9%	18,5%	2,9%	13,0%	2,9%	13,0%	2,9%
	HESAPTAN ÇEKİM	0,0%	0,0%	0,0%	0,0%	0,0%	0,0%	0,0%	0,0%
	KREDİ KARTI	43,3%	47,5%	43,3%	47,5%	48,0%	61,2%	48,0%	61,2%
	NAKİT	2,5%	11,4%	2,5%	11,4%	9,8%	2,1%	9,8%	2,1%
	OTOMATİK ÖDEME	0,0%	0,0%	0,0%	0,0%	0,0%	0,0%	0,0%	0,0%
SEYAHAT	BANKAYA ÖDEME	0,8%	0,0%	0,8%	0,0%	0,0%	0,0%	0,0%	0,0%
	DİĞER	23,6%	4,6%	23,6%	4,6%	18,7%	4,9%	18,7%	4,9%
	EFT	7,0%	0,0%	7,0%	0,0%	2,7%	0,0%	2,7%	0,0%
	HAVALE	0,0%	35,8%	0,0%	35,8%	0,4%	26,4%	0,4%	26,4%
	HESAPTAN ÇEKİM	0,8%	0,0%	0,8%	0,0%	0,8%	0,0%	0,8%	0,0%
	KREDİ KARTI	19,7%	31,2%	19,7%	31,2%	25,1%	53,7%	25,1%	53,7%
	NAKİT	48,1%	28,4%	48,1%	28,4%	52,2%	14,9%	52,2%	14,9%
	OTOMATİK ÖDEME	0,0%	0,0%	0,0%	0,0%	0,0%	0,0%	0,0%	0,0%
SAĞLIK ACİL SAĞLIK	BANKAYA ÖDEME	3,9%	9,7%	3,9%	9,7%	3,3%	14,6%	3,3%	14,6%
	DİĞER	0,2%	0,0%	0,2%	0,0%	0,0%	0,0%	0,0%	0,0%
	EFT	0,0%	0,0%	0,0%	0,0%	0,0%	0,0%	0,0%	0,0%
	HAVALE	0,0%	3,2%	0,0%	3,2%	0,0%	0,0%	0,0%	0,0%
	HESAPTAN ÇEKİM	0,0%	0,0%	0,0%	0,0%	0,0%	0,0%	0,0%	0,0%
	KREDİ KARTI	5,6%	22,6%	5,6%	22,6%	3,8%	7,3%	3,8%	7,3%
	NAKİT	89,7%	64,5%	89,7%	64,5%	91,6%	78,0%	91,6%	78,0%
	OTOMATİK ÖDEME	0,5%	0,0%	0,5%	0,0%	1,3%	0,0%	1,3%	0,0%
TAMAMLAYICI SAĞLIK	BANKAYA ÖDEME	0,1%	12,4%	0,1%	12,4%	1,2%	11,4%	1,2%	11,4%
	DİĞER	13,7%	15,8%	13,7%	15,8%	12,1%	11,5%	12,1%	11,5%
	HAVALE	6,9%	18,9%	6,9%	18,9%	13,3%	19,5%	13,3%	19,5%
	HESAPTAN ÇEKİM	0,0%	0,0%	0,0%	0,0%	0,0%	0,0%	0,0%	0,0%
	KREDİ KARTI	58,9%	26,0%	58,9%	26,0%	57,7%	46,1%	57,7%	46,1%
	NAKİT	20,4%	27,0%	20,4%	27,0%	15,7%	11,5%	15,7%	11,5%
	OTOMATİK ÖDEME	0,0%	0,0%	0,0%	0,0%	0,0%	0,0%	0,0%	0,0%
HASTALIK	BANKAYA ÖDEME	2,4%	0,0%	2,4%	0,0%	0,4%	0,0%	0,4%	0,0%
	DİĞER	72,3%	0,0%	72,3%	0,0%	79,3%	0,0%	79,3%	0,0%
	HAVALE	0,7%	0,0%	0,7%	0,0%	10,8%	0,0%	10,8%	0,0%
	HESAPTAN ÇEKİM	0,0%	0,0%	0,0%	0,0%	0,0%	0,0%	0,0%	0,0%
	KREDİ KARTI	21,1%	0,0%	21,1%	0,0%	8,3%	100,0%	8,3%	100,0%

Tablo 2: Pazarlama Yöntemine Göre Yazılan Poliçe Adedi Dağılımı

*Verilerin Son Güncellenme Tarihi: 02.08.2020 11:34

ÜRÜN GRUBU	ÜRETİM KAYNAĞI	2019				2020			
		Ocak		Ocak - Ocak		Ocak		Ocak - Ocak	
		FERDİ	GRUP	FERDİ	GRUP	FERDİ	GRUP	FERDİ	GRUP
SAĞLIK	ACENTE	90,8%	20,2%	90,8%	20,2%	90,5%	20,9%	90,5%	20,9%
	BANKA	0,8%	0,4%	0,8%	0,4%	1,5%	0,2%	1,5%	0,2%
	BROKER	6,9%	35,9%	6,9%	35,9%	6,5%	34,6%	6,5%	34,6%
	ÇAĞRI MERKEZİ	0,2%	0,0%	0,2%	0,0%	0,9%	0,0%	0,9%	0,0%
	DİREKT	0,9%	43,4%	0,9%	43,4%	0,6%	44,3%	0,6%	44,3%
	SATIŞ OFİSİ	0,3%	0,0%	0,3%	0,0%	0,0%	0,0%	0,0%	0,0%
	WEB	0,0%	0,0%	0,0%	0,0%	0,0%	0,0%	0,0%	0,0%
SEYAHAT	ACENTE	73,2%	85,7%	73,2%	85,7%	67,5%	90,8%	67,5%	90,8%
	ATM	0,0%	0,0%	0,0%	0,0%	0,0%	0,0%	0,0%	0,0%
	BANKA	4,8%	0,1%	4,8%	0,1%	4,6%	0,1%	4,6%	0,1%
	BROKER	0,7%	0,1%	0,7%	0,1%	6,4%	0,1%	6,4%	0,1%
	ÇAĞRI MERKEZİ	0,1%	0,0%	0,1%	0,0%	0,1%	0,0%	0,1%	0,0%
	DİREKT	1,9%	0,5%	1,9%	0,5%	7,3%	0,0%	7,3%	0,0%
	SATIŞ OFİSİ	0,0%	0,0%	0,0%	0,0%	0,0%	0,0%	0,0%	0,0%
	WEB	19,2%	13,7%	19,2%	13,7%	14,1%	9,0%	14,1%	9,0%
SAĞLIK ACİL SAĞLIK	ACENTE	4,1%	12,9%	4,1%	12,9%	3,2%	26,8%	3,2%	26,8%
	ATM	0,0%	0,0%	0,0%	0,0%	0,0%	0,0%	0,0%	0,0%
	BANKA	95,5%	80,6%	95,5%	80,6%	96,7%	65,9%	96,7%	65,9%
	BROKER	0,3%	0,0%	0,3%	0,0%	0,0%	0,0%	0,0%	0,0%
	ÇAĞRI MERKEZİ	0,0%	0,0%	0,0%	0,0%	0,0%	0,0%	0,0%	0,0%
	DİREKT	0,0%	6,5%	0,0%	6,5%	0,0%	7,3%	0,0%	7,3%
	SATIŞ OFİSİ	0,0%	0,0%	0,0%	0,0%	0,0%	0,0%	0,0%	0,0%
	WEB	0,0%	0,0%	0,0%	0,0%	0,0%	0,0%	0,0%	0,0%
TAMAMLAYICI SAĞLIK	ACENTE	79,2%	59,4%	79,2%	59,4%	72,0%	59,4%	72,0%	59,4%
	BANKA	12,1%	4,5%	12,1%	4,5%	20,5%	5,4%	20,5%	5,4%
	BROKER	7,2%	32,2%	7,2%	32,2%	6,4%	30,7%	6,4%	30,7%
	DİREKT	1,5%	3,8%	1,5%	3,8%	1,1%	4,5%	1,1%	4,5%
HASTALIK	ACENTE	84,8%	0,0%	84,8%	0,0%	98,8%	0,0%	98,8%	0,0%
	ATM	0,0%	0,0%	0,0%	0,0%	0,0%	0,0%	0,0%	0,0%
	BANKA	13,9%	0,0%	13,9%	0,0%	1,0%	0,0%	1,0%	0,0%
	BROKER	0,0%	100,0%	0,0%	100,0%	0,1%	100,0%	0,1%	100,0%
	ÇAĞRI MERKEZİ	0,1%	0,0%	0,1%	0,0%	0,0%	0,0%	0,0%	0,0%
	DİREKT	1,0%	0,0%	1,0%	0,0%	0,1%	0,0%	0,1%	0,0%
	SATIŞ OFİSİ	0,2%	0,0%	0,2%	0,0%	0,0%	0,0%	0,0%	0,0%
YABANCILAR İÇİN SAĞLIK	ACENTE	85,4%	0,0%	85,4%	0,0%	72,0%	0,0%	72,0%	0,0%
	BANKA	0,0%	0,0%	0,0%	0,0%	0,0%	0,0%	0,0%	0,0%
	BROKER	14,6%	0,0%	14,6%	0,0%	28,0%	0,0%	28,0%	0,0%

Tablo 3: Yenileme Yapısına Göre Yazılan Poliçe Adetleri Dağılımı

*Verilerin Son Güncellenme Tarihi: 02.08.2020 11:34

ÜRÜN GRUBU	YENİLEME TİPİ	2019				2020			
		Ocak		Ocak - Ocak		Ocak		Ocak - Ocak	
		FERDİ	GRUP	FERDİ	GRUP	FERDİ	GRUP	FERDİ	GRUP
SAĞLIK	Geçiş	21,1%	0,2%	21,1%	0,2%	13,9%	0,1%	13,9%	0,1%
	Yeni İş	17,9%	16,1%	17,9%	16,1%	26,2%	17,1%	26,2%	17,1%
	Yenileme	61,0%	83,8%	61,0%	83,8%	59,9%	82,9%	59,9%	82,9%
SEYAHAT	Geçiş	10,9%	16,4%	10,9%	16,4%	8,0%	9,9%	8,0%	9,9%
	Yeni İş	68,3%	82,4%	68,3%	82,4%	74,3%	89,8%	74,3%	89,8%
	Yenileme	20,9%	1,2%	20,9%	1,2%	17,7%	0,3%	17,7%	0,3%
SAĞLIK ACİL SAĞLIK	Geçiş	0,3%	0,0%	0,3%	0,0%	0,1%	0,0%	0,1%	0,0%
	Yeni İş	98,4%	64,5%	98,4%	64,5%	97,9%	68,3%	97,9%	68,3%
	Yenileme	1,3%	35,5%	1,3%	35,5%	2,0%	31,7%	2,0%	31,7%
TAMAMLAYICI SAĞLIK	Geçiş	1,0%	0,0%	1,0%	0,0%	0,8%	0,3%	0,8%	0,3%
	Yeni İş	61,9%	60,1%	61,9%	60,1%	64,7%	55,9%	64,7%	55,9%
	Yenileme	37,1%	39,9%	37,1%	39,9%	34,5%	43,9%	34,5%	43,9%
HASTALIK	Yeni İş	84,4%	0,0%	84,4%	0,0%	90,4%	0,0%	90,4%	0,0%
	Yenileme	15,6%	100,0%	15,6%	100,0%	9,6%	100,0%	9,6%	100,0%
YABANCILAR İÇİN SAĞLIK	Yeni İş	98,0%	0,0%	98,0%	0,0%	99,5%	0,0%	99,5%	0,0%
	Yenileme	2,0%	0,0%	2,0%	0,0%	0,5%	0,0%	0,5%	0,0%

Tablo 4: Sağlık Sigortalarında Yenileme Yılına Göre Yazılan Poliçe Adedi Dağılımı

*Verilerin Son Güncellenme Tarihi: 02.08.2020 11:34

ÜRÜN GRUBU	YENİLEME YILI	2019				2020			
		Ocak		Ocak - Ocak		Ocak		Ocak - Ocak	
		FERDİ	GRUP	FERDİ	GRUP	FERDİ	GRUP	FERDİ	GRUP
SAĞLIK	0-4	84,4%	68,2%	84,4%	68,2%	83,6%	62,9%	83,6%	62,9%
	5-10	10,2%	27,5%	10,2%	27,5%	10,4%	32,0%	10,4%	32,0%
	11-20	4,9%	4,0%	4,9%	4,0%	5,1%	4,7%	5,1%	4,7%
	20<	0,6%	0,3%	0,6%	0,3%	0,8%	0,4%	0,8%	0,4%

Tablo 5: Vade Yapısına Göre Yazılan Poliçe Adedi Dağılımı

*Verilerin Son Güncellenme Tarihi: 02.08.2020 11:34

ÜRÜN GRUBU	VADE SÜRESİ (AY)	2019				2020			
		Ocak		Ocak - Ocak		Ocak		Ocak - Ocak	
		FERDİ	GRUP	FERDİ	GRUP	FERDİ	GRUP	FERDİ	GRUP
SAĞLIK	1	35,7%	14,7%	35,7%	14,7%	38,8%	12,9%	38,8%	12,9%
	2-6	8,9%	33,9%	8,9%	33,9%	8,7%	32,6%	8,7%	32,6%
	7-12	55,4%	51,3%	55,4%	51,3%	52,5%	54,5%	52,5%	54,5%
SEYAHAT	1	99,6%	99,8%	99,6%	99,8%	99,7%	99,9%	99,7%	99,9%
	2-6	0,4%	0,2%	0,4%	0,2%	0,3%	0,1%	0,3%	0,1%
	7-12	0,0%	0,0%	0,0%	0,0%	0,0%	0,0%	0,0%	0,0%
SAĞLIK ACİL SAĞLIK	1	95,5%	80,6%	95,5%	80,6%	97,0%	85,4%	97,0%	85,4%
	2-6	0,3%	3,2%	0,3%	3,2%	0,2%	9,8%	0,2%	9,8%
	7-12	4,2%	16,1%	4,2%	16,1%	2,8%	4,9%	2,8%	4,9%
TAMAMLAYICI SAĞLIK	1	27,6%	13,1%	27,6%	13,1%	42,4%	15,3%	42,4%	15,3%
	2-6	18,2%	60,6%	18,2%	60,6%	11,0%	53,8%	11,0%	53,8%
	7-12	54,3%	26,3%	54,3%	26,3%	46,6%	30,9%	46,6%	30,9%
HASTALIK	1	87,5%	100,0%	87,5%	100,0%	97,8%	100,0%	97,8%	100,0%
	2-6	1,2%	0,0%	1,2%	0,0%	0,8%	0,0%	0,8%	0,0%
	7-12	11,3%	0,0%	11,3%	0,0%	1,4%	0,0%	1,4%	0,0%
YABANCILAR İÇİN SAĞLIK	1	95,2%	0,0%	95,2%	0,0%	97,6%	0,0%	97,6%	0,0%
	2-6	1,3%	0,0%	1,3%	0,0%	1,0%	0,0%	1,0%	0,0%
	7-12	3,5%	0,0%	3,5%	0,0%	1,5%	0,0%	1,5%	0,0%

Tablo 6: Döviz Tipine Göre Yazılan Poliçe Adedi Dağılımı

*Verilerin Son Güncellenme Tarihi: 02.08.2020 11:34

ÜRÜN GRUBU	DÖVİZ TİPİ	2019				2020			
		Ocak		Ocak - Ocak		Ocak		Ocak - Ocak	
		FERDİ	GRUP	FERDİ	GRUP	FERDİ	GRUP	FERDİ	GRUP
SAĞLIK	TRY	100,0%	100,0%	100,0%	100,0%	99,9%	100,0%	99,9%	100,0%
	USD	0,0%	0,0%	0,0%	0,0%	0,1%	0,0%	0,1%	0,0%
SEYAHAT	EUR	38,9%	24,9%	38,9%	24,9%	36,1%	13,1%	36,1%	13,1%
	SAR	5,5%	0,0%	5,5%	0,0%	0,0%	0,0%	0,0%	0,0%
	TRY	48,0%	75,1%	48,0%	75,1%	49,3%	86,9%	49,3%	86,9%
	USD	7,6%	0,0%	7,6%	0,0%	14,7%	0,0%	14,7%	0,0%
SAĞLIK ACİL SAĞLIK	TRY	100,0%	100,0%	100,0%	100,0%	100,0%	100,0%	100,0%	100,0%
TAMAMLAYICI SAĞLIK	TRY	100,0%	100,0%	100,0%	100,0%	100,0%	100,0%	100,0%	100,0%
HASTALIK	TRY	100,0%	0,0%	100,0%	0,0%	100,0%	0,0%	100,0%	0,0%
	USD	0,0%	100,0%	0,0%	100,0%	0,0%	100,0%	0,0%	100,0%
YABANCILAR İÇİN SAĞLIK	TRY	100,0%	0,0%	100,0%	0,0%	100,0%	0,0%	100,0%	0,0%

Tablo 7: 2020 Yılı İllere Göre Yazılan Poliçe Adedi Dağılımı**(verisi kullanılmıştır.)**

*Verilerin Son Güncellenme Tarihi: 02.08.2020 11:34

İL	SAĞLIK		SEYAHAT		SAĞLIK ACİL SAĞLIK		HASTALIK		YABANCILAR İÇİN SAĞLIK
	FERDİ	GRUP	FERDİ	GRUP	FERDİ	GRUP	FERDİ	GRUP	FERDİ
ADANA	800	33	1.926	153	246	0	208	0	275
ADİYAMAN	62	1	277	19	39	0	64	0	10
AFYON	97	3	430	14	336	0	50	0	76
AĞRI	14	0	103	20	76	0	23	0	11
AKSARAY	29	1	232	40	28	0	24	0	101
AMASYA	66	0	142	8	104	0	50	0	26
ANKARA	6.097	161	24.339	887	1.924	1	489	0	3.469
ANTALYA	2.457	25	5.463	396	270	0	493	0	2.315
ARDAHAN	37	0	47	6	22	0	1	0	4
ARTVİN	66	0	90	12	68	0	8	0	2
AYDIN	342	8	1.478	96	288	1	139	0	195
BALIKESİR	534	10	1.246	83	143	0	227	0	160
BARTIN	42	0	97	9	112	0	28	0	38
BATMAN	35	1	235	33	32	0	26	0	26
BAYBURT	3	0	70	4	5	0	0	0	1
BİLECİK	29	0	76	4	130	0	15	0	17
BİNGÖL	6	0	181	18	22	0	2	0	2
BİTLİS	17	0	98	19	49	0	8	0	8
BOLU	107	0	255	23	96	0	30	0	87
BURDUR	54	0	178	20	49	-1	26	0	15
BURSA	2.362	88	4.988	172	470	1	350	0	1.150
ÇANAKKALE	238	2	583	46	157	0	90	0	139
ÇANKIRI	19	0	101	6	9	0	13	0	48
ÇORUM	129	2	292	18	108	3	61	0	91
DENİZLİ	391	19	924	57	292	0	138	0	149
DİYARBAKIR	117	2	719	70	163	0	110	0	48
DÜZCE	99	3	231	10	201	0	53	0	32
EDİRNE	212	0	1.385	35	147	0	92	0	54
ELAZIĞ	49	1	366	33	68	0	31	0	52
ERZİNCAN	24	0	162	16	9	0	6	0	18
ERZURUM	59	1	293	22	131	0	23	0	53
ESKİŞEHİR	357	16	1.125	68	351	0	114	0	175
GAZİANTEP	817	4	1.518	135	234	3	125	0	600
GİRESUN	110	0	356	35	65	1	33	0	25
GÜMÜŞHANE	12	0	91	6	19	0	7	0	1
HAKKARİ	14	0	250	20	6	0	4	0	19
HATAY	251	3	1.210	148	153	0	123	0	77

Tablo 7: 2020 Yılı İllere Göre Yazılan Poliçe Adedi Dağılımı

(verisi kullanılmıştır.)

*Verilerin Son Güncellenme Tarihi: 02.08.2020 11:34

	SAĞLIK		SEYAHAT		SAĞLIK ACİL SAĞLIK		HASTALIK		YABANCILAR İÇİN SAĞLIK
İÇEL	817	4	1.396	93	241	0	249	0	925
İĞDIR	7	2	72	11	36	0	2	0	19
ISPARTA	69	0	316	19	30	0	30	0	124
İSTANBUL	46.360	2.843	152.813	18.413	1.317	6	1.308	0	33.629
İZMİR	4.265	149	10.009	787	1.065	5	462	1	440
K.MARAŞ	174	0	525	34	158	0	125	0	62
KARABÜK	64	2	145	18	113	0	24	0	347
KARAMAN	31	0	204	10	113	1	11	0	12
KARS	37	0	118	14	53	0	22	0	16
KASTAMONU	95	0	147	21	139	0	45	0	52
KAYSERİ	230	7	1.112	125	173	1	74	0	193
KİLİS	57	0	58	11	29	0	19	0	33
KIRIKKALE	29	0	100	1	58	0	13	0	12
KIRKLARELİ	164	2	815	34	138	3	58	0	72
KİRŞEHİR	18	0	219	22	61	0	8	0	33
KOCAELİ	1.449	94	2.142	133	402	-1	206	0	535
KONYA	443	5	1.437	105	369	12	124	0	229
KÜTAHYA	97	1	347	6	177	0	79	0	57
MALATYA	101	4	431	38	31	0	48	0	45
MANİSA	590	5	904	80	276	0	210	0	90
MARDİN	42	1	432	48	67	0	25	0	58
MUĞLA	1.164	26	2.022	214	250	0	120	0	310
MUŞ	2	0	178	15	11	0	1	0	2
NEVŞEHİR	44	1	256	11	48	0	7	0	36
NİGDE	38	0	138	10	50	0	30	0	58
ORDU	222	2	511	83	173	0	59	0	59
OSMANİYE	85	0	211	21	59	1	51	0	24
RİZE	73	0	216	48	45	0	17	0	17
SAKARYA	438	10	958	38	228	0	112	0	349
SAMSUN	638	8	1.032	82	468	1	137	0	337
ŞANLIURFA	208	1	615	72	49	1	167	0	408
SİİRT	10	0	114	12	33	0	8	0	9
SİNOP	40	0	183	6	26	0	1	0	13
ŞIRNAK	53	0	278	25	12	0	3	0	37
SİVAS	57	2	327	28	278	0	37	0	26
TEKİRDAĞ	540	22	1.634	90	204	0	214	0	193
TOKAT	92	0	181	14	149	1	75	0	62
TRABZON	223	5	840	59	238	0	96	0	298

Tablo 7: 2020 Yılı İllere Göre Yazılan Poliçe Adedi Dağılımı

(verisi kullanılmıştır.)

*Verilerin Son Güncellenme Tarihi: 02.08.2020 11:34

	SAĞLIK		SEYAHAT		SAĞLIK ACİL SAĞLIK		HASTALIK		YABANCILAR İÇİN SAĞLIK
TUNCELİ	3	0	114	12	9	0	2	0	0
UŞAK	114	1	202	14	103	0	51	0	99
VAN	137	1	388	52	67	1	80	0	112
YALOVA	272	3	347	8	82	0	13	0	532
YOZGAT	19	0	265	17	33	0	23	0	51
ZONGULDAK	117	1	301	21	604	0	91	0	56

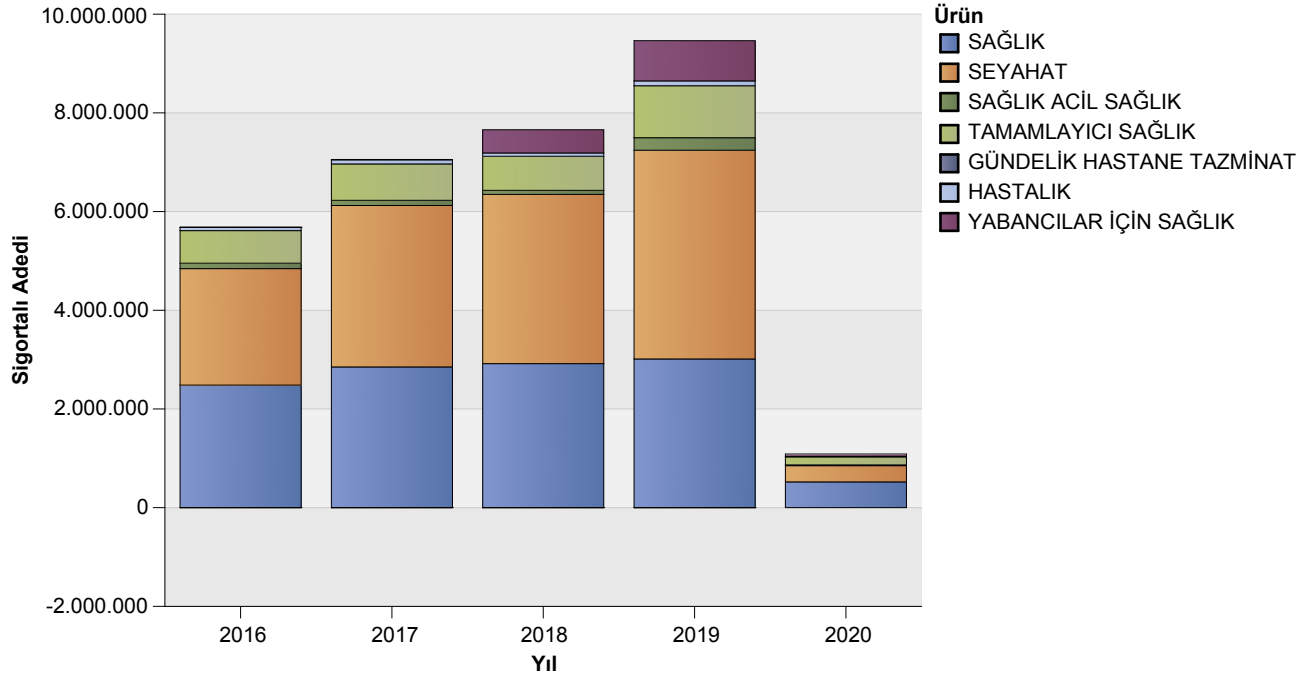
Tablo 8: Poliçe Durumuna Göre Yıllar Bazında Yazılan Poliçe Adedi Dağılımı

*Verilerin Son Güncellenme Tarihi: 02.08.2020 11:34

		2016	2017	2018	2019	2020
GÜNDELİK HASTANE TAZMİNATI	İPTAL	100%	100%	100%	100%	0,0%
HASTALIK	İPTAL	3%	4%	4%	2%	-1%
	MERİ	97%	96%	96%	98%	101%
SAĞLIK	İPTAL	5%	3%	2%	1%	0%
	MERİ	95%	97%	98%	99%	100%
SAĞLIK ACİL SAĞLIK	İPTAL	11%	10%	0%	0%	1%
	MERİ	89%	90%	100%	100%	99%
SEYAHAT	İPTAL	0%	1%	0%	1%	-2%
	MERİ	100%	99%	100%	99%	102%
TAMAMLAYICI SAĞLIK	İPTAL	11%	9%	3%	1%	1%
	MERİ	89%	91%	97%	99%	99%
YABANCILAR İÇİN SAĞLIK	İPTAL	80%	2%	1%	0%	-1%
	MERİ	20%	98%	99%	100%	101%

Grafik 1: Yazılan Sigortalı Sayısı Dağılımı

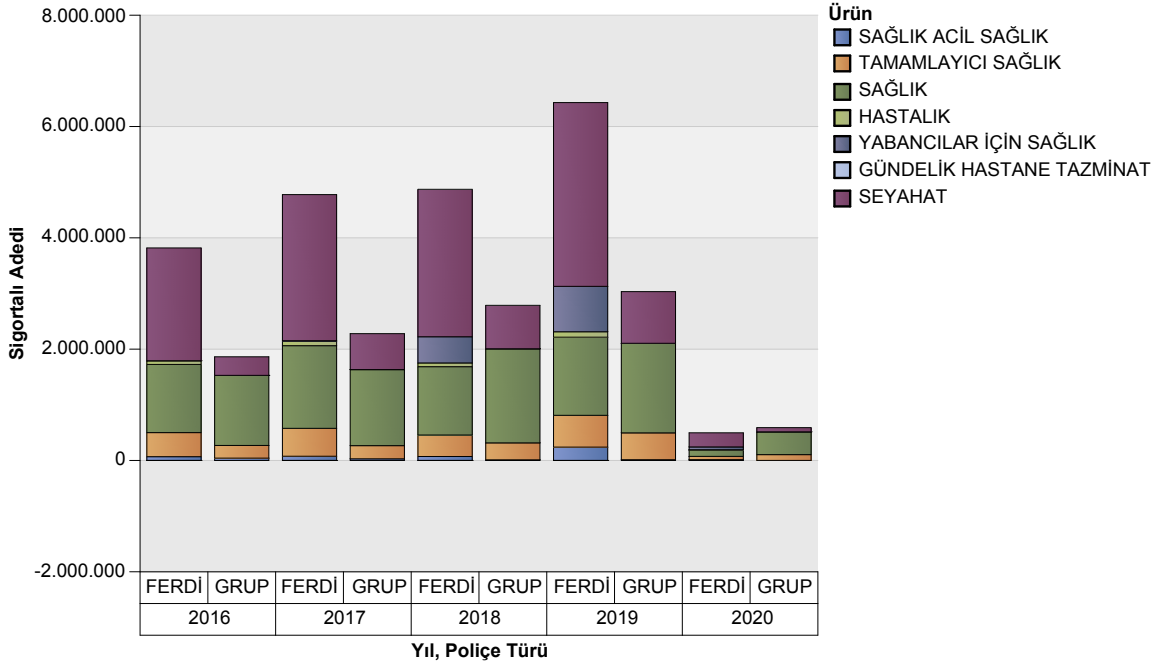
*Verilerin Son Güncellenme Tarihi: 02.08.2020 11:34



ÜRÜN GRUBU	2016	2017	2018	2019	2020
SAĞLIK	2.483.928	2.851.897	2.918.962	3.013.162	522.053
SEYAHAT	2.360.347	3.271.207	3.429.017	4.230.682	328.998
SAĞLIK ACİL SAĞLIK	109.789	105.175	82.308	253.331	15.344
TAMAMLAYICI SAĞLIK	660.424	737.841	690.527	1.053.258	162.602
GÜNDELİK HASTANE TAZMİNATI	-12	-3	-1	-3	0
HASTALIK	66.763	82.586	67.203	97.709	7.853
YABANCILAR İÇİN SAĞLIK	30	6.831	470.561	815.672	49.749

Grafik 2: Ürün Grubu ve Poliçe Tipine Göre Yazılan Sigortalı Sayısı Dağılımı

*Verilerin Son Güncellenme Tarihi: 02.08.2020 11:34

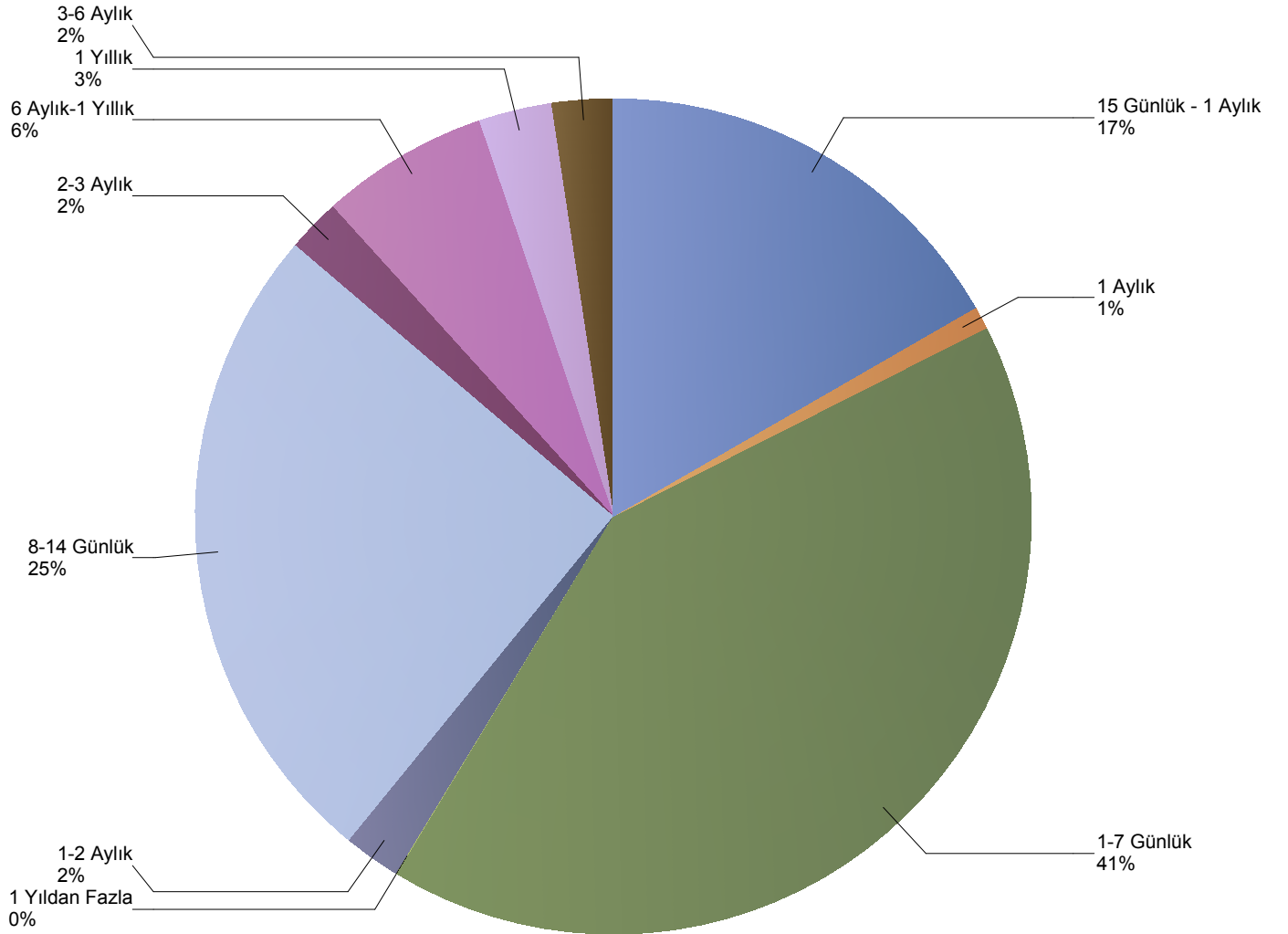


ÜRÜN GRUBU	2016		2017		2018		2019		2020	
	FERDİ	GRUP	GRUP	FERDİ	FERDİ	GRUP	FERDİ	GRUP	FERDİ	GRUP
SAĞLIK	1.224.891	1.259.037	1.366.330	1.485.567	1.228.434	1.690.528	1.404.335	1.608.827	112.357	409.696
SEYAHAT	2.026.719	333.628	645.804	2.625.403	2.649.008	780.009	3.302.079	928.603	253.762	75.236
SAĞLIK ACİL SAĞLIK	68.137	41.652	29.586	75.589	71.041	11.267	239.662	13.669	14.693	651
TAMAMLAYICI SAĞLIK	432.419	228.005	236.553	501.288	385.913	304.614	571.113	482.145	58.515	104.087
GÜNDELİK HASTANE TAZMİNATI	-12	0	0	-3	-1	0	-3	0	0	0
HASTALIK	66.404	359	315	82.271	66.722	481	97.384	325	7.767	86
YABANCILAR İÇİN SAĞLIK	30	0	0	6.831	470.561	0	815.672	0	49.749	0

Grafik 3: Yazılan Seyahat Sigortalarında Vade Dağılımı

(verisi kullanılmıştır.)

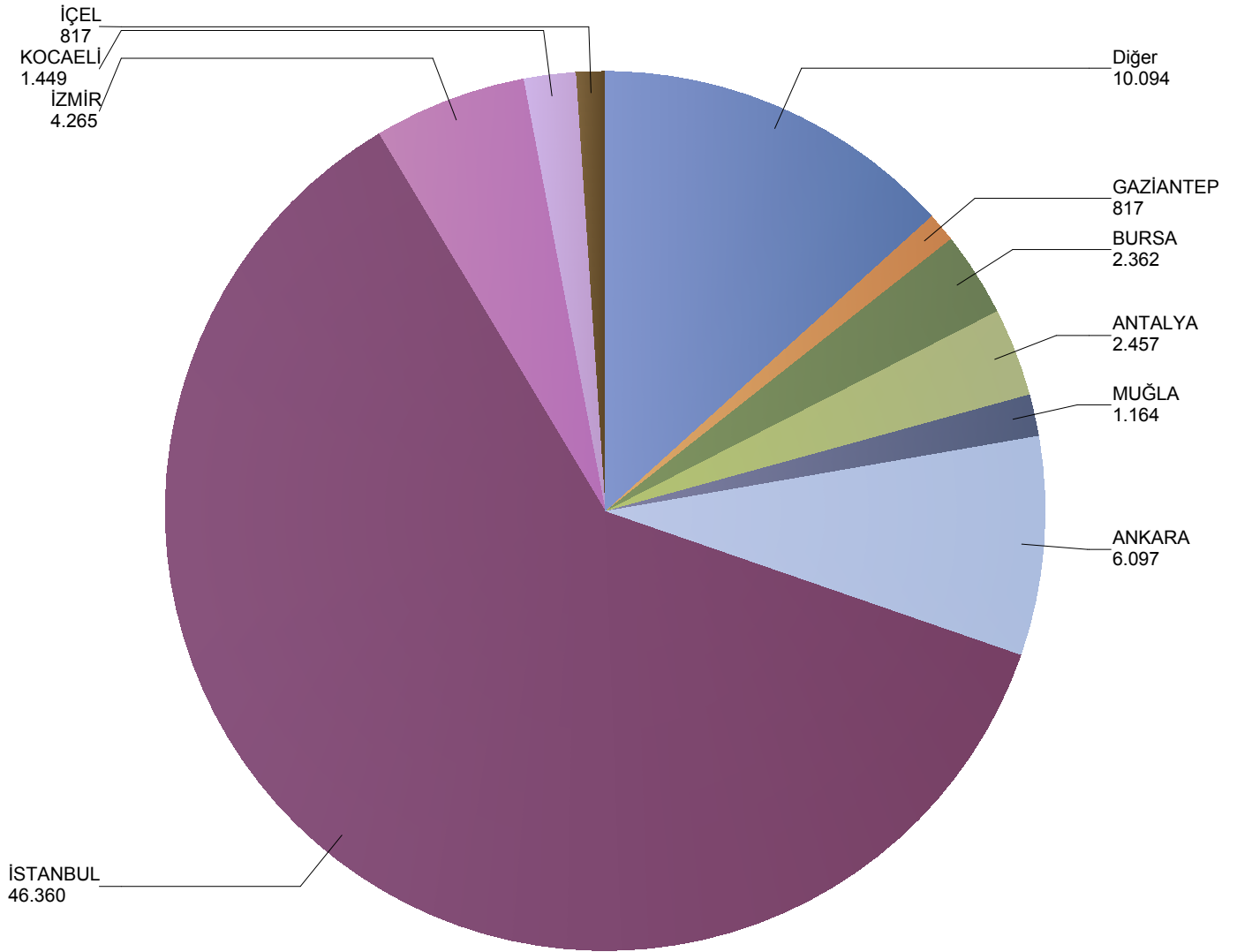
*Verilerin Son Güncellenme Tarihi: 02.08.2020 11:34



Grafik 4: Yazılan Bireysel Sağlık Sigortaları Poliçe Adetlerinin 2020 Yılı İller Dağılımı

(verisi kullanılmıştır.)

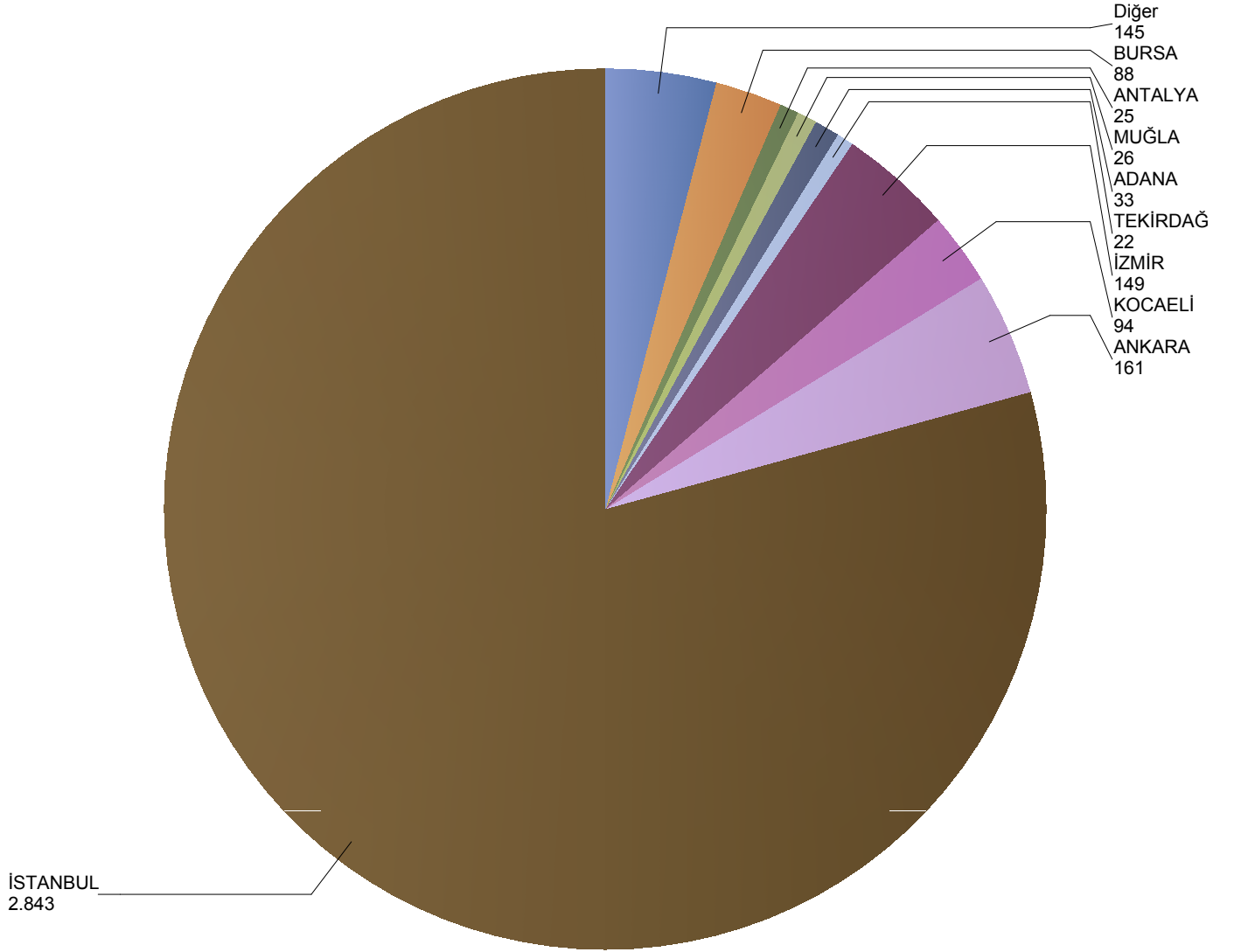
*Verilerin Son Güncellenme Tarihi: 02.08.2020 11:34



Grafik 5: Yazılan Kurumsal Sağlık Sigortaları Poliçe Adetlerinin 2020 Yılı İller Dağılımı

(verisi kullanılmıştır.)

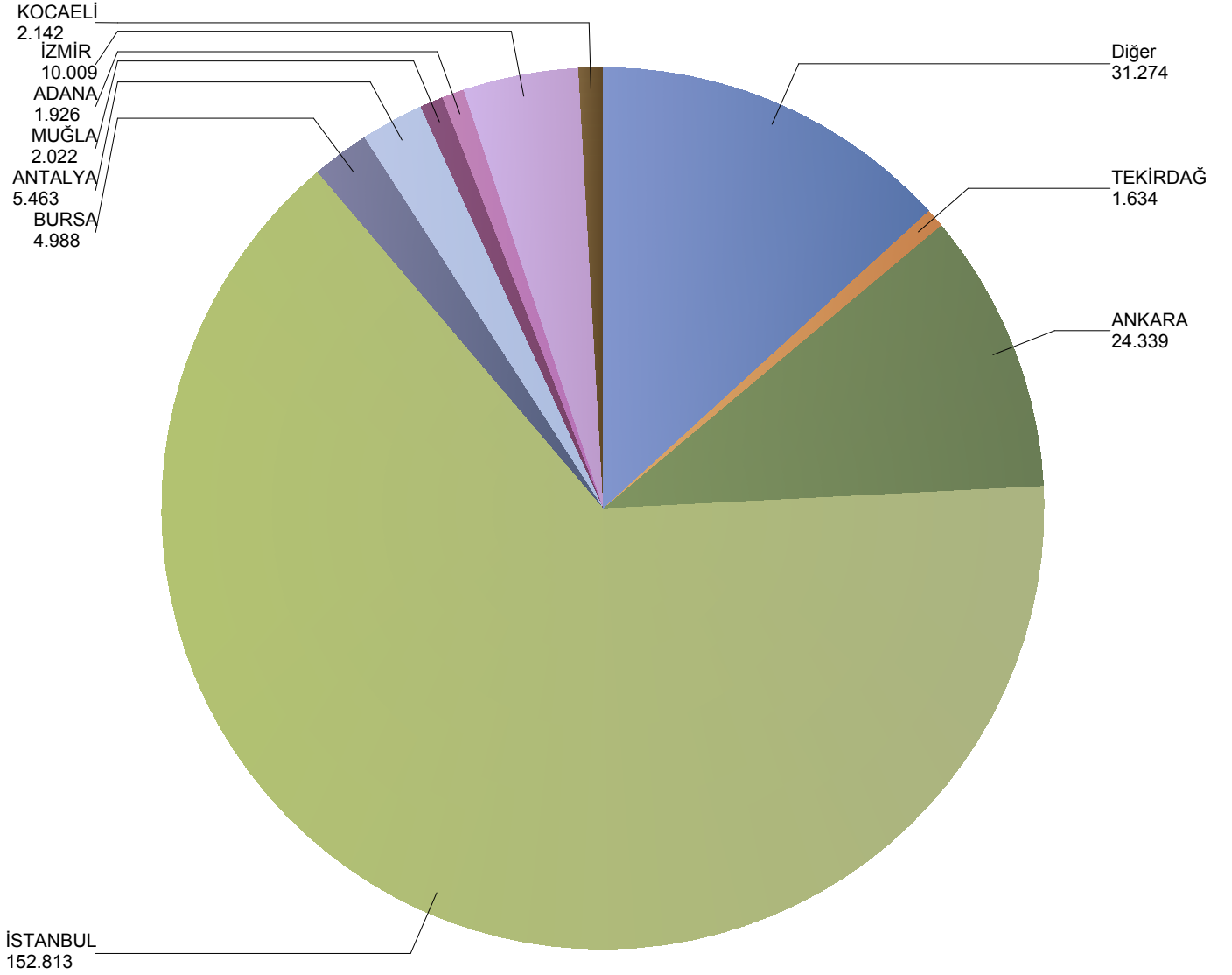
*Verilerin Son Güncellenme Tarihi: 02.08.2020 11:34



Grafik 6: Yazılan Bireysel Seyahat Sigortaları Poliçe Adetlerinin 2020 Yılı İller Dağılımı

(verisi kullanılmıştır.)

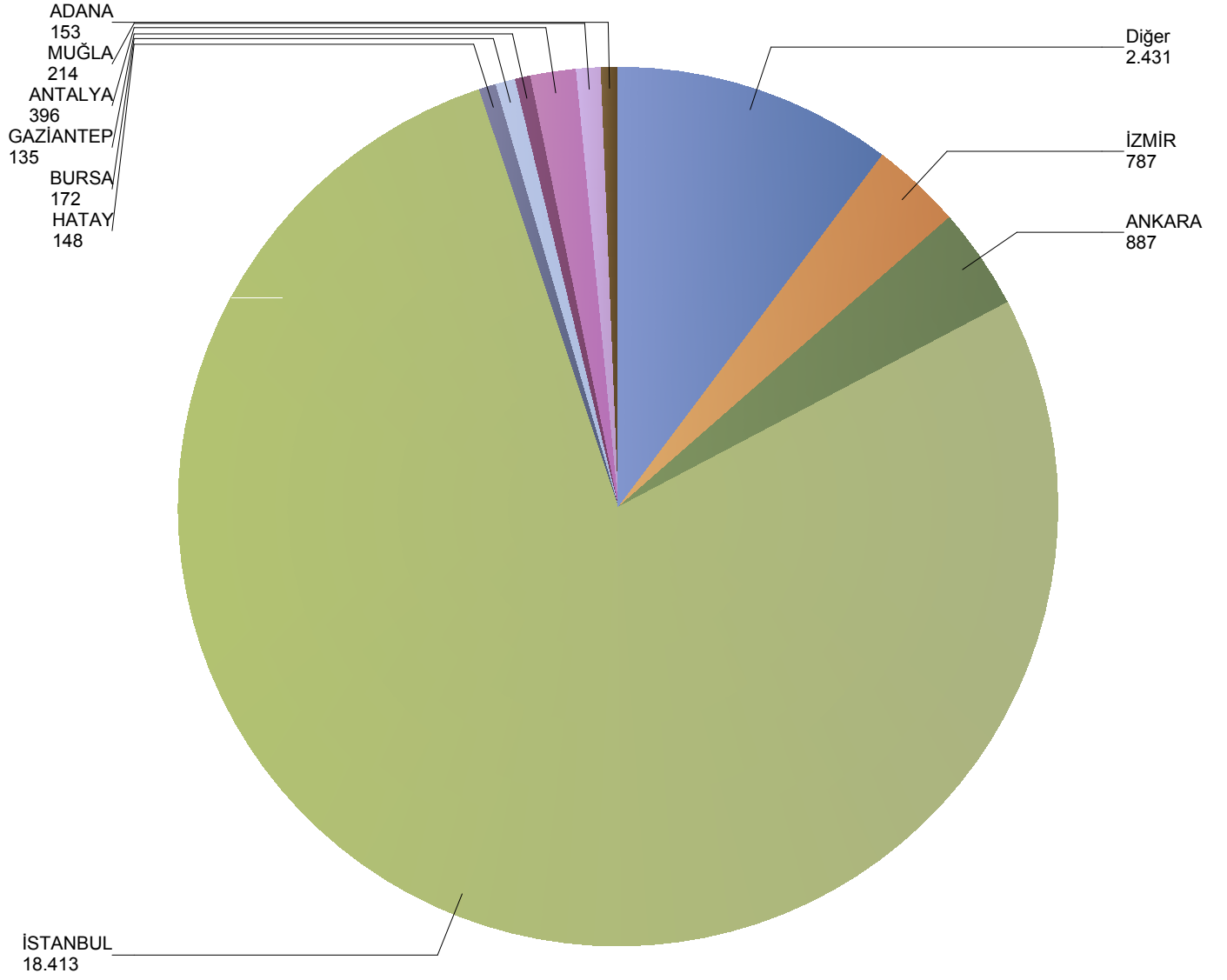
*Verilerin Son Güncellenme Tarihi: 02.08.2020 11:34



Grafik 7: Yazılan Kurumsal Seyahat Sigortaları Poliçe Adetlerinin 2020 Yılı İller Dağılımı

(verisi kullanılmıştır.)

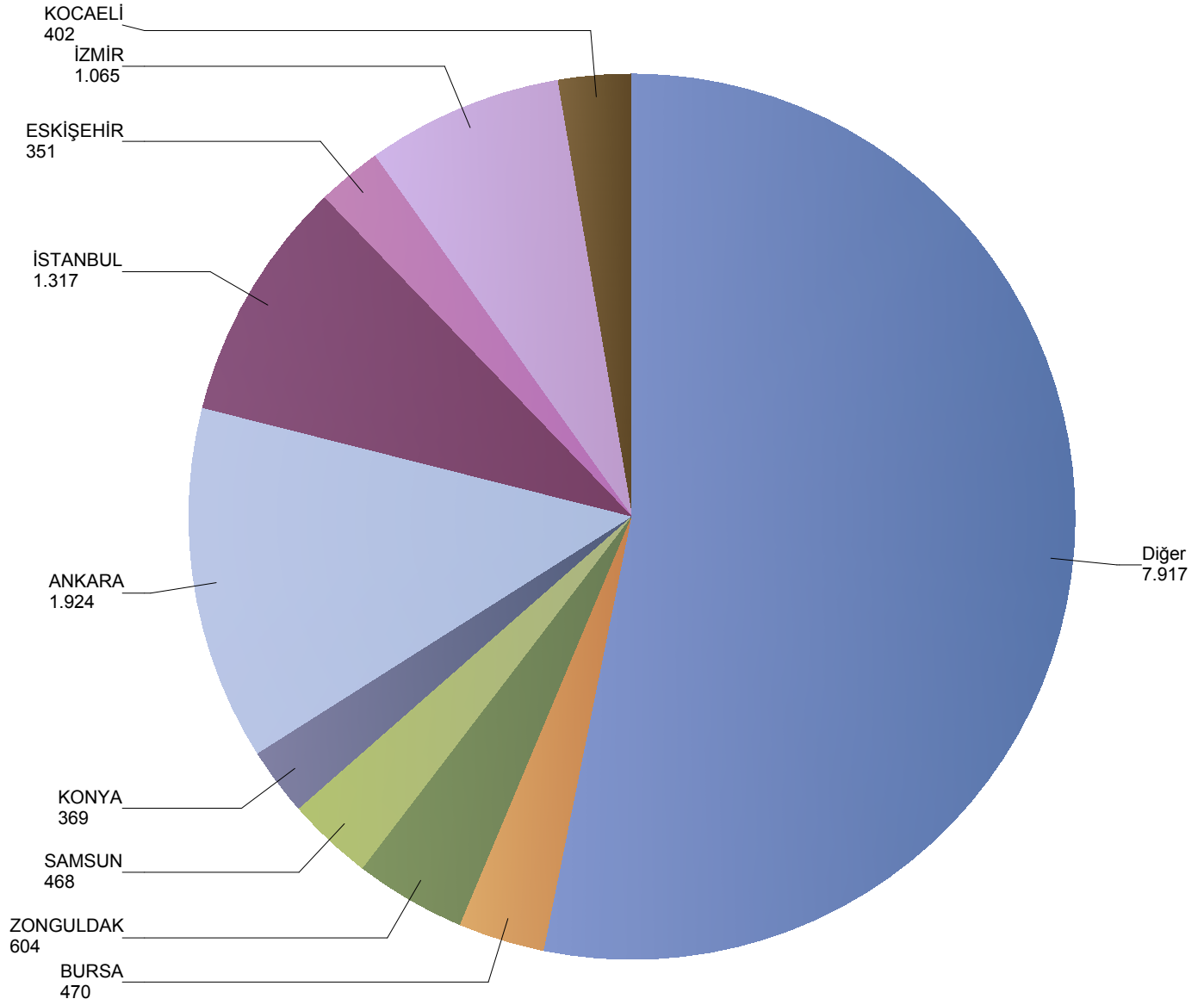
*Verilerin Son Güncellenme Tarihi: 02.08.2020 11:34



Grafik 8: Yazılan Bireysel Acil Sağlık Sigortaları Police Adetlerinin 2020 Yılı İller Dağılımı

(verisi kullanılmıştır.)

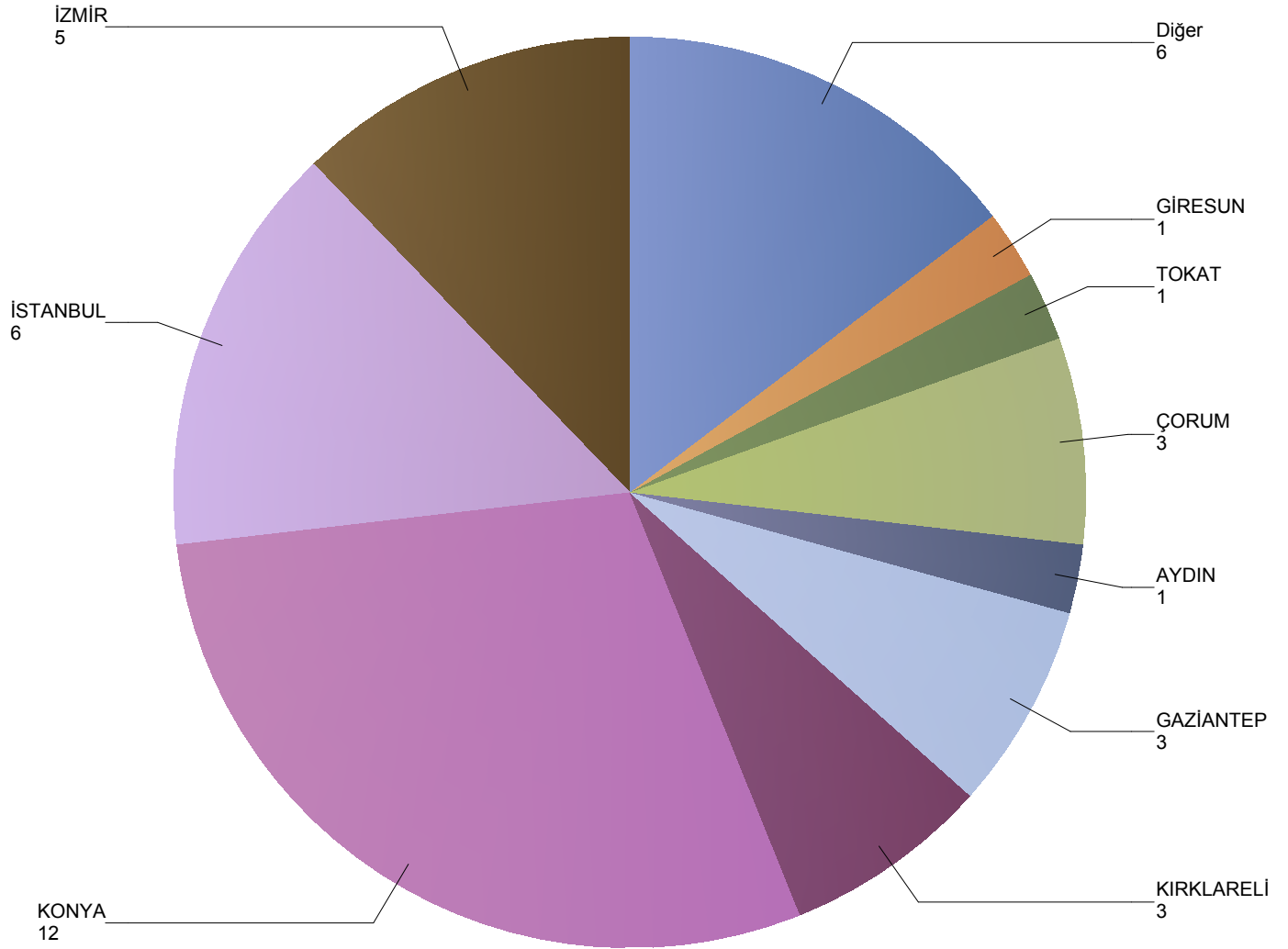
*Verilerin Son Güncellenme Tarihi: 02.08.2020 11:34



Grafik 9: Yazılan Kurumsal Acil Seyahat Sigortaları Poliçe Adetlerinin 2020 Yılı İller Dağılımı

(verisi kullanılmıştır.)

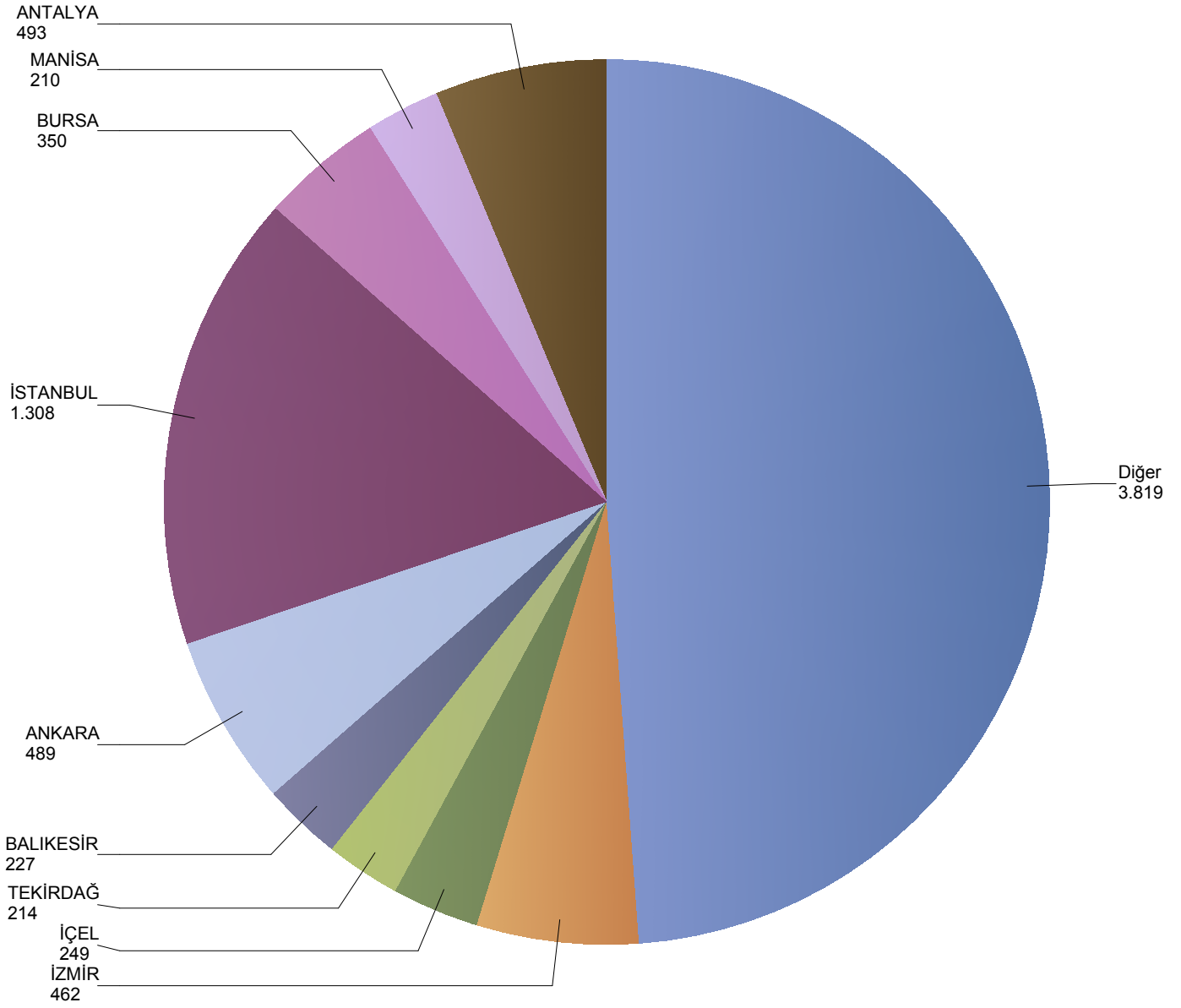
*Verilerin Son Güncellenme Tarihi: 02.08.2020 11:34



Grafik 10: Yazılan Bireysel Hastalık Sigortaları Poliçe Adetlerinin 2020 Yılı İller Dağılımı

(verisi kullanılmıştır.)

*Verilerin Son Güncellenme Tarihi: 02.08.2020 11:34



Grafik 11: Yazılan Bireysel Gündelik Hastane Tazminatı Sigortaları Poliçe Adetlerinin 2020 Yılı İller Dağılımı

(verisi kullanılmıřtır.)

01.01.2020 tarihi itibari ile Bireysel Gündelik Hastane Tazminatı Sigortaları Poliçe Adedi bulunmamaktadır.

*Verilerin Son Güncellenme Tarihi: 02.08.2020 11:34