

**Temmuz
2019**

SAGMER İstatistikleri



Sigorta
Bilgi ve Gözetim
Merkezi

Tablo 1: Ödeme Yöntemine Göre Yazılan Polişe Adedi Dağılımı

*Verilerin Son Güncellenme Tarihi: 04.08.2020 17:29

ÜRÜN GRUBU	ÖDEME TİPİ	2018				2019			
		Temmuz		Ocak - Temmuz		Temmuz		Ocak - Temmuz	
		FERDİ	GRUP	FERDİ	GRUP	FERDİ	GRUP	FERDİ	GRUP
SAĞLIK	BANKAYA ÖDEME	6,1%	37,1%	5,6%	33,7%	1,7%	33,1%	4,6%	32,2%
	ÇEK	0,0%	0,0%	0,0%	0,1%	0,0%	0,0%	0,0%	0,0%
	DİĞER	26,3%	23,4%	28,5%	10,4%	7,6%	6,7%	19,9%	6,9%
	EFT	0,7%	1,1%	1,0%	1,0%	1,1%	0,3%	1,3%	0,5%
	HAVALE	25,6%	1,1%	18,5%	2,7%	34,5%	7,1%	24,1%	4,7%
	HESAPTAN ÇEKİM	0,0%	0,0%	0,0%	0,0%	0,0%	0,0%	0,0%	0,0%
	KREDİ KARTI	35,7%	21,5%	36,0%	38,2%	45,8%	45,9%	44,3%	40,6%
	NAKİT	5,6%	15,8%	10,4%	13,9%	9,3%	6,8%	5,8%	15,1%
	OTOMATİK ÖDEME	0,0%	0,0%	0,0%	0,0%	0,0%	0,0%	0,0%	0,0%
SEYAHAT	BANKAYA ÖDEME	0,8%	0,0%	0,8%	0,0%	0,0%	0,0%	0,2%	0,0%
	DİĞER	19,5%	4,3%	14,6%	5,1%	13,2%	7,9%	18,5%	7,4%
	EFT	7,7%	0,0%	9,4%	0,0%	2,3%	0,0%	4,9%	0,0%
	HAVALE	0,0%	66,1%	0,0%	67,7%	0,8%	24,2%	0,2%	30,4%
	HESAPTAN ÇEKİM	0,8%	0,0%	0,9%	0,0%	0,5%	0,0%	0,7%	0,0%
	KREDİ KARTI	18,1%	22,5%	15,6%	19,6%	14,5%	48,2%	18,4%	39,2%
	NAKİT	53,0%	7,1%	58,7%	7,6%	68,6%	19,7%	57,0%	22,9%
	OTOMATİK ÖDEME	0,0%	0,0%	0,0%	0,0%	0,0%	0,0%	0,0%	0,0%
SAĞLIK ACİL SAĞLIK	BANKAYA ÖDEME	8,1%	7,3%	4,1%	3,6%	9,9%	8,0%	13,5%	5,3%
	DİĞER	0,1%	0,0%	0,0%	0,5%	0,3%	0,0%	0,2%	0,7%
	EFT	0,0%	0,0%	0,0%	0,0%	0,0%	0,0%	0,0%	0,0%
	HAVALE	0,0%	0,0%	0,0%	1,5%	0,0%	0,0%	0,0%	2,3%
	HESAPTAN ÇEKİM	0,0%	0,0%	7,4%	0,0%	0,0%	0,0%	0,0%	0,0%
	KREDİ KARTI	18,2%	22,0%	11,3%	36,1%	5,9%	4,6%	5,1%	24,5%
	NAKİT	69,6%	70,7%	76,2%	58,3%	82,9%	87,4%	80,7%	67,2%
	OTOMATİK ÖDEME	4,1%	0,0%	1,0%	0,0%	0,9%	0,0%	0,5%	0,0%
TAMAMLAYICI SAĞLIK	BANKAYA ÖDEME	0,1%	0,4%	0,0%	0,9%	1,7%	3,8%	0,4%	3,1%
	DİĞER	4,8%	11,8%	7,6%	9,9%	5,1%	1,9%	10,7%	6,7%
	HAVALE	31,2%	24,6%	5,9%	29,5%	10,1%	46,2%	6,3%	31,6%
	HESAPTAN ÇEKİM	0,0%	0,0%	37,2%	0,0%	0,0%	0,0%	0,0%	0,0%
	KREDİ KARTI	48,5%	20,4%	37,8%	28,1%	57,6%	24,2%	53,5%	23,6%
	NAKİT	15,4%	42,9%	11,5%	31,6%	25,4%	23,9%	29,2%	35,0%
	OTOMATİK ÖDEME	0,0%	0,0%	0,0%	0,0%	0,0%	0,0%	0,0%	0,0%
GÜNDELİK HASTANE TAZMİNATI	NAKİT	0,0%	0,0%	0,0%	0,0%	0,0%	0,0%	0,0%	0,0%
HASTALIK	BANKAYA ÖDEME	7,4%	0,0%	14,4%	0,0%	1,4%	0,0%	2,0%	0,0%
	DİĞER	67,6%	0,0%	44,8%	0,0%	2,1%	0,0%	49,7%	0,0%
	EFT	0,0%	0,0%	0,0%	33,3%	0,0%	0,0%	0,0%	0,0%
	HAVALE	0,0%	0,0%	0,4%	0,0%	80,6%	0,0%	29,0%	0,0%

Tablo 2: Pazarlama Yöntemine Göre Yazılan Poliçe Adedi Dağılımı

*Verilerin Son Güncellenme Tarihi: 04.08.2020 17:29

ÜRÜN GRUBU	ÜRETİM KAYNAĞI	2018				2019			
		Temmuz		Ocak - Temmuz		Temmuz		Ocak - Temmuz	
		FERDİ	GRUP	FERDİ	GRUP	FERDİ	GRUP	FERDİ	GRUP
SAĞLIK	ACENTE	91,7%	29,9%	83,8%	34,6%	91,6%	21,0%	90,1%	33,6%
	ATM	0,0%	0,0%	0,0%	0,0%	0,0%	0,0%	0,0%	0,0%
	BANKA	1,6%	2,9%	2,9%	1,5%	2,1%	1,6%	2,3%	1,2%
	BROKER	5,3%	49,0%	7,9%	34,5%	4,3%	48,7%	5,3%	36,8%
	ÇAĞRI MERKEZİ	0,4%	0,0%	4,1%	0,0%	0,6%	0,0%	0,5%	0,0%
	DİREKT	0,8%	18,2%	0,9%	29,3%	1,1%	28,7%	1,3%	28,3%
	SATIŞ OFİSİ	0,2%	0,0%	0,3%	0,1%	0,2%	0,0%	0,3%	0,0%
	WEB	0,0%	0,0%	0,0%	0,0%	0,0%	0,0%	0,1%	0,0%
SEYAHAT	ACENTE	70,6%	81,4%	77,9%	84,7%	82,3%	83,4%	77,3%	84,1%
	ATM	0,0%	0,0%	0,0%	0,0%	0,0%	0,0%	0,0%	0,0%
	BANKA	5,5%	0,1%	5,2%	0,1%	3,5%	0,2%	4,3%	0,1%
	BROKER	4,8%	0,0%	3,1%	0,1%	1,8%	0,1%	2,0%	0,1%
	ÇAĞRI MERKEZİ	0,1%	0,0%	0,1%	0,0%	0,1%	0,0%	0,1%	0,0%
	DİREKT	2,1%	0,3%	1,9%	0,3%	1,7%	0,2%	1,8%	0,2%
	SATIŞ OFİSİ	0,0%	0,0%	0,1%	0,0%	0,0%	0,0%	0,0%	0,0%
	WEB	16,8%	18,1%	11,8%	14,8%	10,6%	16,1%	14,4%	15,4%
SAĞLIK ACİL SAĞLIK	ACENTE	17,2%	9,8%	8,9%	8,0%	6,0%	3,4%	4,7%	13,3%
	ATM	0,9%	0,0%	0,6%	0,0%	0,1%	0,0%	0,1%	0,0%
	BANKA	80,8%	82,9%	89,2%	90,2%	93,7%	89,7%	95,0%	83,7%
	BROKER	0,8%	0,0%	1,0%	0,2%	0,2%	0,0%	0,1%	0,0%
	ÇAĞRI MERKEZİ	0,1%	0,0%	0,1%	0,0%	0,0%	0,0%	0,0%	0,0%
	DİREKT	0,2%	7,3%	0,2%	1,6%	0,1%	6,9%	0,0%	3,0%
	SATIŞ OFİSİ	0,0%	0,0%	0,0%	0,0%	0,0%	0,0%	0,0%	0,0%
	WEB	0,0%	0,0%	0,0%	0,0%	0,0%	0,0%	0,0%	0,0%
TAMAMLAYICI SAĞLIK	ACENTE	54,1%	49,3%	42,8%	60,3%	72,4%	41,8%	70,9%	47,7%
	ATM	0,0%	0,0%	0,0%	0,0%	0,0%	0,0%	0,0%	0,0%
	BANKA	41,0%	8,9%	53,8%	15,0%	21,0%	29,6%	22,5%	28,5%
	BROKER	3,9%	35,7%	2,3%	20,8%	5,4%	26,1%	5,3%	19,8%
	ÇAĞRI MERKEZİ	0,0%	0,0%	0,0%	0,0%	0,0%	0,0%	0,0%	0,0%
	DİREKT	1,0%	6,1%	0,9%	4,0%	1,3%	2,4%	1,4%	4,1%
	WEB	0,1%	0,0%	0,1%	0,0%	0,0%	0,0%	0,0%	0,0%
GÜNDELİK HASTANE TAZMİNATI	BANKA	0,0%	0,0%	0,0%	0,0%	0,0%	0,0%	0,0%	0,0%
HASTALIK	ACENTE	78,3%	0,0%	57,1%	33,3%	92,4%	0,0%	88,4%	0,0%
	ATM	0,0%	0,0%	0,0%	0,0%	0,0%	0,0%	0,0%	0,0%
	BANKA	13,9%	0,0%	30,9%	0,0%	5,8%	0,0%	10,0%	0,0%
	BROKER	0,0%	0,0%	0,7%	33,3%	0,4%	0,0%	0,4%	50,0%
	ÇAĞRI MERKEZİ	1,4%	0,0%	0,4%	0,0%	0,5%	0,0%	0,1%	0,0%

Tablo 3: Yenileme Yapısına Göre Yazılan Poliçe Adetleri Dağılımı

*Verilerin Son Güncellenme Tarihi: 04.08.2020 17:29

ÜRÜN GRUBU	YENİLEME TİPİ	2018				2019			
		Temmuz		Ocak - Temmuz		Temmuz		Ocak - Temmuz	
		FERDİ	GRUP	FERDİ	GRUP	FERDİ	GRUP	FERDİ	GRUP
SAĞLIK	Geçiş	28,4%	1,5%	20,3%	0,5%	29,4%	0,3%	23,8%	0,4%
	Yeni İş	24,2%	46,6%	35,1%	26,1%	28,8%	30,6%	23,3%	25,0%
	Yenileme	47,3%	51,9%	44,6%	73,4%	41,8%	69,1%	52,9%	74,6%
SEYAHAT	Geçiş	5,3%	1,1%	5,4%	1,6%	4,7%	11,6%	8,0%	14,6%
	Yeni İş	76,0%	97,7%	72,7%	97,3%	60,4%	87,3%	63,6%	84,3%
	Yenileme	18,8%	1,1%	21,9%	1,1%	34,9%	1,2%	28,4%	1,1%
SAĞLIK ACİL SAĞLIK	Geçiş	0,0%	0,0%	0,0%	0,0%	0,8%	0,0%	0,4%	0,0%
	Yeni İş	88,5%	12,2%	94,9%	52,3%	97,4%	75,9%	97,6%	33,9%
	Yenileme	11,4%	87,8%	5,1%	47,7%	1,8%	24,1%	2,0%	66,1%
TAMAMLAYICI SAĞLIK	Geçiş	0,4%	0,0%	0,3%	0,0%	0,6%	0,3%	0,6%	0,3%
	Yeni İş	76,0%	54,6%	78,5%	55,7%	66,2%	53,8%	63,4%	56,3%
	Yenileme	23,6%	45,4%	21,2%	44,3%	33,1%	45,9%	36,0%	43,3%
GÜNDELİK HASTANE TAZMİNATI	Yeni İş	0,0%	0,0%	0,0%	0,0%	0,0%	0,0%	0,0%	0,0%
HASTALIK	Geçiş	3,0%	0,0%	5,2%	0,0%	0,0%	0,0%	0,0%	0,0%
	Yeni İş	75,0%	0,0%	73,5%	33,3%	83,3%	0,0%	83,5%	0,0%
	Yenileme	22,0%	0,0%	21,4%	66,7%	16,7%	0,0%	16,5%	100,0%
YABANCILAR İÇİN SAĞLIK	Yeni İş	97,5%	0,0%	96,6%	0,0%	99,2%	0,0%	98,3%	0,0%
	Yenileme	2,5%	0,0%	3,4%	0,0%	0,8%	0,0%	1,7%	0,0%

Tablo 4: Sağlık Sigortalarında Yenileme Yılına Göre Yazılan Poliçe Adedi Dağılımı

*Verilerin Son Güncellenme Tarihi: 04.08.2020 17:29

ÜRÜN GRUBU	YENİLEME YILI	2018				2019			
		Temmuz		Ocak - Temmuz		Temmuz		Ocak - Temmuz	
		FERDİ	GRUP	FERDİ	GRUP	FERDİ	GRUP	FERDİ	GRUP
SAĞLIK	0-4	87,4%	82,7%	89,4%	81,0%	87,7%	71,5%	86,4%	67,5%
	5-10	7,5%	14,3%	6,5%	15,0%	7,3%	20,1%	8,5%	26,2%
	11-20	4,6%	3,0%	3,7%	3,9%	4,5%	8,5%	4,6%	6,1%
	20<	0,4%	0,0%	0,3%	0,2%	0,5%	0,0%	0,5%	0,2%

Tablo 5: Vade Yapısına Göre Yazılan Poliçe Adedi Dağılımı

*Verilerin Son Güncellenme Tarihi: 04.08.2020 17:29

ÜRÜN GRUBU	VADE SÜRESİ (AY)	2018				2019			
		Temmuz		Ocak - Temmuz		Temmuz		Ocak - Temmuz	
		FERDİ	GRUP	FERDİ	GRUP	FERDİ	GRUP	FERDİ	GRUP
SAĞLIK	1	46,3%	10,4%	47,8%	41,9%	54,0%	21,7%	44,4%	14,7%
	2-6	7,8%	55,9%	7,8%	32,0%	7,0%	50,2%	8,0%	36,5%
	7-12	45,9%	33,7%	44,4%	26,1%	39,1%	28,1%	47,6%	48,8%
SEYAHAT	1	99,7%	99,9%	99,6%	99,9%	99,8%	99,9%	99,7%	99,9%
	2-6	0,3%	0,1%	0,3%	0,1%	0,2%	0,1%	0,3%	0,1%
	7-12	0,0%	0,0%	0,0%	0,0%	0,0%	0,0%	0,0%	0,0%
SAĞLIK ACİL SAĞLIK	1	85,4%	21,4%	92,4%	74,3%	95,0%	75,9%	95,8%	69,7%
	2-6	2,3%	0,0%	1,5%	3,5%	0,8%	1,1%	0,9%	6,4%
	7-12	12,3%	78,6%	6,0%	22,2%	4,2%	23,0%	3,3%	23,9%
TAMAMLAYICI SAĞLIK	1	48,6%	15,4%	62,7%	17,9%	41,4%	34,8%	39,7%	32,7%
	2-6	17,0%	44,3%	10,3%	50,6%	14,1%	35,3%	14,2%	40,3%
	7-12	34,4%	40,4%	27,0%	31,4%	44,5%	29,9%	46,1%	27,0%
GÜNDELİK HASTANE TAZMİNATI	1	0,0%	0,0%	0,0%	0,0%	0,0%	0,0%	0,0%	0,0%
HASTALIK	1	81,0%	0,0%	79,9%	100,0%	91,1%	0,0%	91,2%	100,0%
	2-6	2,3%	0,0%	1,9%	0,0%	1,2%	0,0%	1,1%	0,0%
	7-12	16,7%	0,0%	18,2%	0,0%	7,7%	0,0%	7,7%	0,0%
YABANCILAR İÇİN SAĞLIK	1	94,0%	0,0%	94,0%	0,0%	96,5%	0,0%	95,6%	0,0%
	2-6	2,1%	0,0%	2,0%	0,0%	1,5%	0,0%	1,6%	0,0%
	7-12	4,0%	0,0%	4,1%	0,0%	2,0%	0,0%	2,9%	0,0%

Tablo 6: Döviz Tipine Göre Yazılan Poliçe Adedi Dağılımı

*Verilerin Son Güncellenme Tarihi: 04.08.2020 17:29

ÜRÜN GRUBU	DÖVİZ TİPİ	2018				2019			
		Temmuz		Ocak - Temmuz		Temmuz		Ocak - Temmuz	
		FERDİ	GRUP	FERDİ	GRUP	FERDİ	GRUP	FERDİ	GRUP
SAĞLIK	TRY	100,0%	100,0%	100,0%	100,0%	97,5%	100,0%	99,5%	100,0%
	USD	0,0%	0,0%	0,0%	0,0%	2,5%	0,0%	0,5%	0,0%
SEYAHAT	EUR	38,3%	16,2%	36,6%	16,5%	24,2%	22,2%	31,6%	20,8%
	SAR	0,0%	0,0%	0,0%	0,0%	12,3%	0,0%	4,6%	0,0%
	TRY	43,5%	83,8%	53,3%	83,4%	52,2%	77,8%	53,3%	79,2%
	USD	18,2%	0,1%	10,1%	0,0%	11,3%	0,0%	10,5%	0,0%
SAĞLIK ACİL SAĞLIK	EUR	0,0%	0,0%	0,0%	0,0%	0,0%	0,0%	0,0%	0,0%
	TRY	100,0%	100,0%	100,0%	100,0%	100,0%	100,0%	100,0%	100,0%
TAMAMLAYICI SAĞLIK	TRY	100,0%	100,0%	100,0%	100,0%	100,0%	100,0%	100,0%	100,0%
GÜNDELİK HASTANE TAZMİNATI	TRY	0,0%	0,0%	0,0%	0,0%	0,0%	0,0%	0,0%	0,0%
HASTALIK	EUR	2,9%	0,0%	4,7%	0,0%	0,0%	0,0%	0,0%	0,0%
	TRY	97,1%	0,0%	95,3%	66,7%	100,0%	0,0%	100,0%	50,0%
	USD	0,0%	0,0%	0,0%	33,3%	0,0%	0,0%	0,0%	50,0%
YABANCILAR İÇİN SAĞLIK	TRY	100,0%	0,0%	100,0%	0,0%	100,0%	0,0%	100,0%	0,0%

Tablo 7: 2019 Yılı İllere Göre Yazılan Poliçe Adedi Dağılımı**(verisi kullanılmıştır.)**

*Verilerin Son Güncellenme Tarihi: 04.08.2020 17:29

İL	SAĞLIK		SEYAHAT		SAĞLIK ACIL SAĞLIK		HASTALIK		YABANCILAR İÇİN SAĞLIK
	FERDİ	GRUP	FERDİ	GRUP	FERDİ	GRUP	FERDİ	GRUP	FERDİ
ADANA	4.145	48	15.000	1.438	2.432	2	1.119	0	2.123
ADYAMAN	263	1	1.480	192	221	0	261	0	92
AFYON	710	3	1.918	147	1.038	0	413	0	659
AĞRI	189	0	718	84	357	0	80	0	76
AKSARAY	402	1	1.833	103	353	1	243	0	477
AMASYA	354	4	981	61	944	0	379	0	189
ANKARA	45.694	740	90.864	7.800	10.769	21	2.770	0	25.609
ANTALYA	24.067	52	28.543	1.865	3.161	9	3.614	0	27.295
ARDAHAN	47	0	265	30	196	0	12	0	36
ARTVİN	234	0	607	109	190	0	106	0	156
AYDIN	3.323	9	7.132	711	1.533	9	1.225	0	1.839
BALIKESİR	3.091	65	21.255	615	984	2	1.216	0	806
BARTIN	460	0	798	126	621	0	139	0	102
BATMAN	247	2	1.245	199	213	1	213	0	139
BAYBURT	27	0	236	49	77	0	9	0	23
BİLECİK	210	2	766	42	274	0	117	0	76
BİNGÖL	57	0	917	124	66	0	17	0	20
BİTLİS	72	0	626	88	380	0	37	0	27
BOLU	1.088	12	1.408	114	682	0	282	0	952
BURDUR	376	0	1.004	102	437	0	106	0	181
BURSA	18.547	705	35.346	1.270	3.749	21	2.557	0	8.666
ÇANAKKALE	1.763	15	3.476	338	627	1	493	0	904
ÇANKIRI	238	1	604	44	51	0	45	0	217
ÇORUM	624	2	1.532	97	814	1	421	0	821
DENİZLİ	2.691	32	5.779	296	1.164	0	698	0	1.283
DİYARBAKIR	745	4	3.790	509	1.285	2	548	0	163
DÜZCE	848	14	1.662	118	853	2	446	0	362
EDİRNE	1.322	0	8.367	197	638	8	346	0	351
ELAZIĞ	417	2	1.893	207	544	0	232	0	251
ERZİNCAN	124	0	889	90	195	0	40	0	134
ERZURUM	411	3	1.898	242	651	0	278	0	280
ESKİŞEHİR	2.931	50	7.050	392	1.034	6	662	0	1.964
GAZİANTEP	3.280	11	9.574	1.024	1.066	5	1.125	0	2.649
GİRESUN	687	0	2.663	188	558	9	243	0	292
GÜMÜŞHANE	48	0	521	61	100	0	58	0	40
HAKKARİ	140	0	2.014	90	132	0	53	0	266
HATAY	1.612	20	8.884	993	918	0	850	0	369

Tablo 7: 2019 Yılı İllere Göre Yazılan Poliçe Adedi Dağılımı**(verisi kullanılmıştır.)**

*Verilerin Son Güncellenme Tarihi: 04.08.2020 17:29

	SAĞLIK		SEYAHAT		SAĞLIK ACIL SAĞLIK		HASTALIK		YABANCILAR İÇİN SAĞLIK
İÇEL	4.659	23	10.446	755	1.670	0	1.530	0	10.802
İĞDIR	72	1	432	59	113	0	12	0	76
ISPARTA	702	1	1.741	207	304	1	135	0	889
İSTANBUL	361.973	6.406	1.210.320	77.630	11.671	121	10.558	1	263.675
İZMİR	29.558	485	74.767	4.800	7.652	51	4.066	1	4.084
K.MARAŞ	809	0	2.617	263	464	3	817	0	539
KARABÜK	299	3	954	165	699	1	90	0	1.486
KARAMAN	185	1	1.019	61	488	1	110	0	68
KARS	159	0	727	107	184	0	224	0	84
KASTAMONU	683	0	1.113	286	1.035	0	199	0	486
KAYSERİ	1.012	10	5.936	772	2.251	1	634	0	1.047
KİLİS	231	1	354	40	84	0	66	0	159
KIRIKKALE	269	1	691	107	188	0	89	0	277
KIRKLARELİ	1.056	5	4.504	235	661	38	335	0	364
KİRŞEHİR	206	0	984	132	558	2	73	0	485
KOCAELİ	8.398	246	14.077	1.206	1.974	4	1.246	0	2.395
KONYA	3.197	15	8.192	664	2.647	21	908	0	1.880
KÜTAHYA	666	10	1.698	199	1.064	2	450	0	916
MALATYA	577	6	2.056	267	200	1	397	0	475
MANİSA	2.664	30	5.910	476	2.318	28	1.384	0	757
MARDİN	385	3	2.042	268	594	7	200	0	1.813
MUĞLA	9.829	43	12.278	1.130	1.229	9	725	0	4.168
MUŞ	43	0	955	79	150	0	29	0	18
NEVŞEHİR	314	1	1.186	108	729	0	146	0	211
NİGDE	326	1	807	54	569	0	246	0	368
ORDU	1.273	4	3.725	512	1.069	2	353	0	566
OSMANİYE	361	1	1.274	225	331	1	431	0	109
RİZE	399	0	1.364	187	465	0	145	0	245
SAKARYA	2.970	41	6.670	318	1.136	2	911	0	2.838
SAMSUN	1.989	11	6.551	619	2.190	4	678	0	3.819
ŞANLIURFA	633	4	2.956	486	626	8	1.001	0	2.717
SİİRT	111	0	714	171	193	0	69	0	110
SİNOP	217	1	824	69	298	0	31	0	108
ŞIRNAK	261	1	1.764	174	196	2	18	0	181
SİVAS	333	3	1.959	214	1.541	0	333	0	181
TEKİRDAĞ	3.918	50	12.868	793	1.523	17	1.032	0	1.243
TOKAT	538	0	1.074	146	1.000	1	426	0	201
TRABZON	1.562	10	5.375	382	1.309	2	476	0	2.114

Tablo 7: 2019 Yılı İllere Göre Yazılan Poliçe Adedi Dağılımı

(verisi kullanılmıştır.)

*Verilerin Son Güncellenme Tarihi: 04.08.2020 17:29

	SAĞLIK		SEYAHAT		SAĞLIK ACİL SAĞLIK		HASTALIK		YABANCILAR İÇİN SAĞLIK
TUNCELİ	33	0	847	89	75	0	15	0	5
UŞAK	681	0	1.509	84	509	0	429	0	791
VAN	889	2	2.346	328	475	1	498	0	410
YALOVA	3.458	30	1.980	90	326	1	156	0	5.201
YOZGAT	199	1	1.069	100	459	0	155	0	343
ZONGULDAK	1.191	22	2.867	134	2.623	4	597	0	458

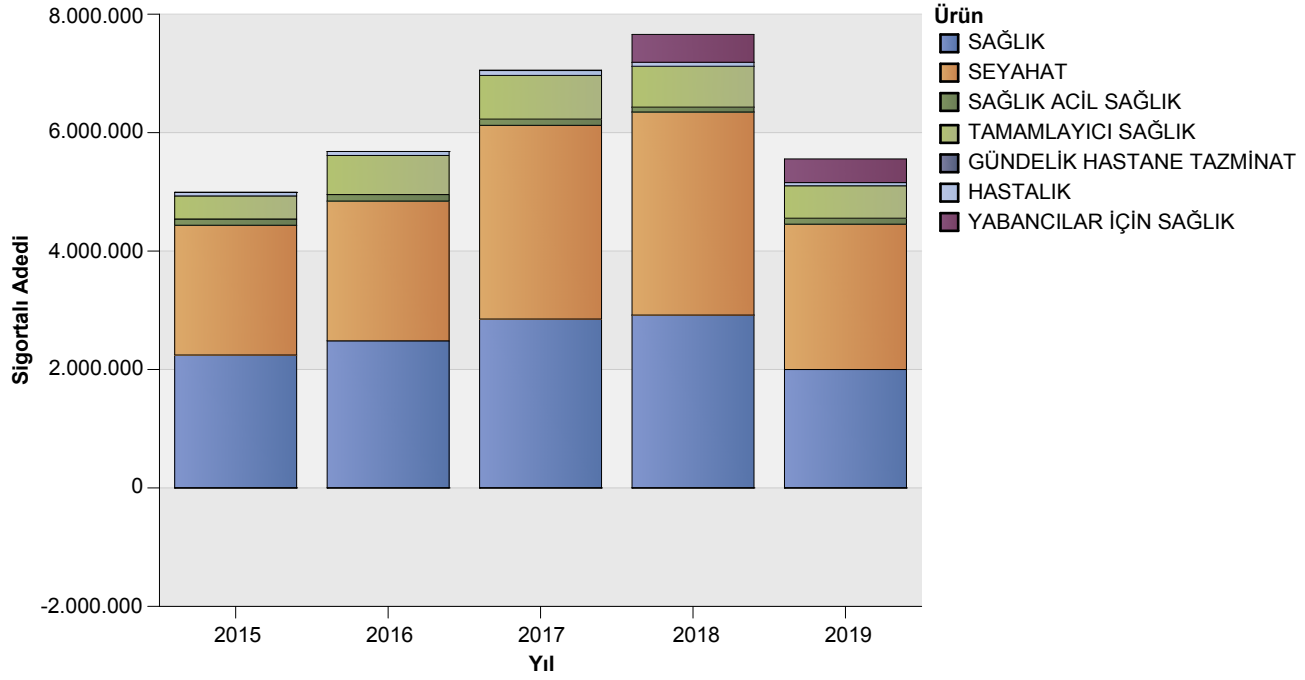
Tablo 8: Poliçe Durumuna Göre Yıllar Bazında Yazılan Poliçe Adedi Dağılımı

*Verilerin Son Güncellenme Tarihi: 04.08.2020 17:29

		2015	2016	2017	2018	2019
GÜNDELİK HASTANE TAZMİNATI	İPTAL	100%	100%	100%	100%	100%
HASTALIK	İPTAL	8%	3%	4%	4%	2%
	MERİ	92%	97%	96%	96%	98%
SAĞLIK	İPTAL	3%	5%	3%	2%	1%
	MERİ	97%	95%	97%	98%	99%
SAĞLIK ACİL SAĞLIK	İPTAL	7%	11%	10%	0%	1%
	MERİ	93%	89%	90%	100%	99%
SEYAHAT	İPTAL	0%	0%	1%	0%	1%
	MERİ	100%	100%	99%	100%	99%
TAMAMLAYICI SAĞLIK	İPTAL	9%	11%	9%	3%	1%
	MERİ	91%	89%	91%	97%	99%
YABANCILAR İÇİN SAĞLIK	İPTAL	0,0%	80%	2%	1%	1%
	MERİ	100%	20%	98%	99%	99%

Grafik 1: Yazılan Sigortalı Sayısı Dağılımı

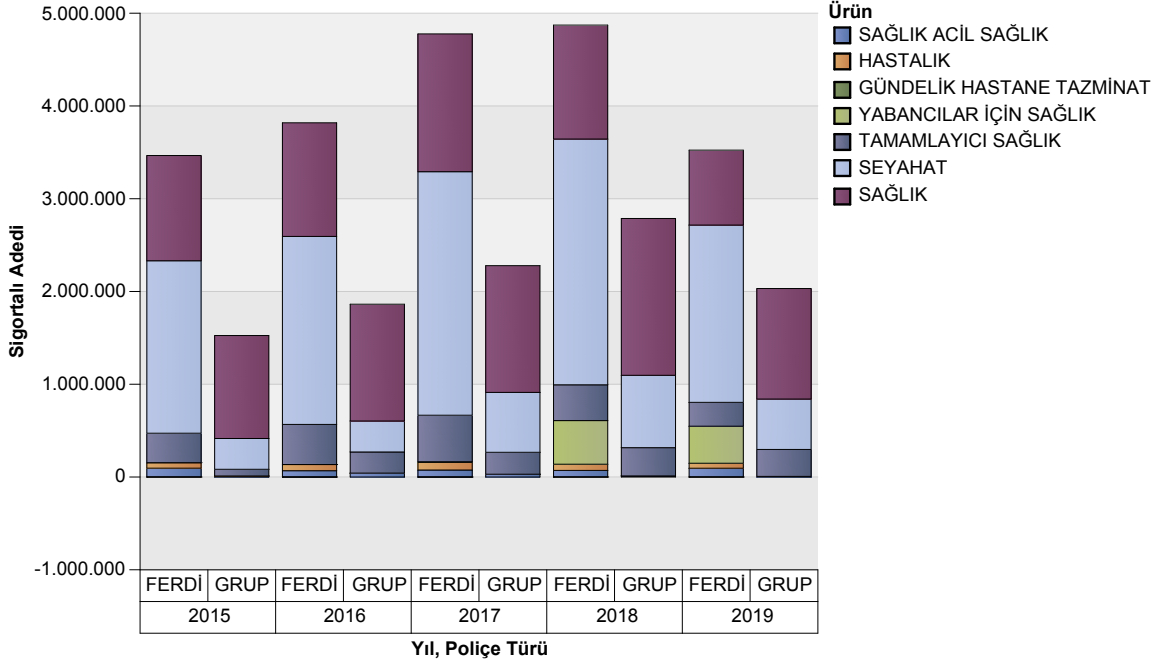
*Verilerin Son Güncellenme Tarihi: 04.08.2020 17:29



ÜRÜN GRUBU	2015	2016	2017	2018	2019
SAĞLIK	2.244.585	2.483.928	2.851.897	2.918.962	1.999.390
SEYAHAT	2.191.275	2.360.347	3.271.207	3.429.017	2.454.364
SAĞLIK ACİL SAĞLIK	105.872	109.789	105.175	82.308	100.900
TAMAMLAYICI SAĞLIK	389.319	660.424	737.841	690.527	547.867
GÜNDELİK HASTANE TAZMİNATI	-11	-12	-3	-1	-3
HASTALIK	60.022	66.763	82.586	67.203	53.853
YABANCILAR İÇİN SAĞLIK	1	30	6.831	470.561	399.364

Grafik 2: Ürün Grubu ve Poliçe Tipine Göre Yazılan Sigortalı Sayısı Dağılımı

*Verilerin Son Güncellenme Tarihi: 04.08.2020 17:29

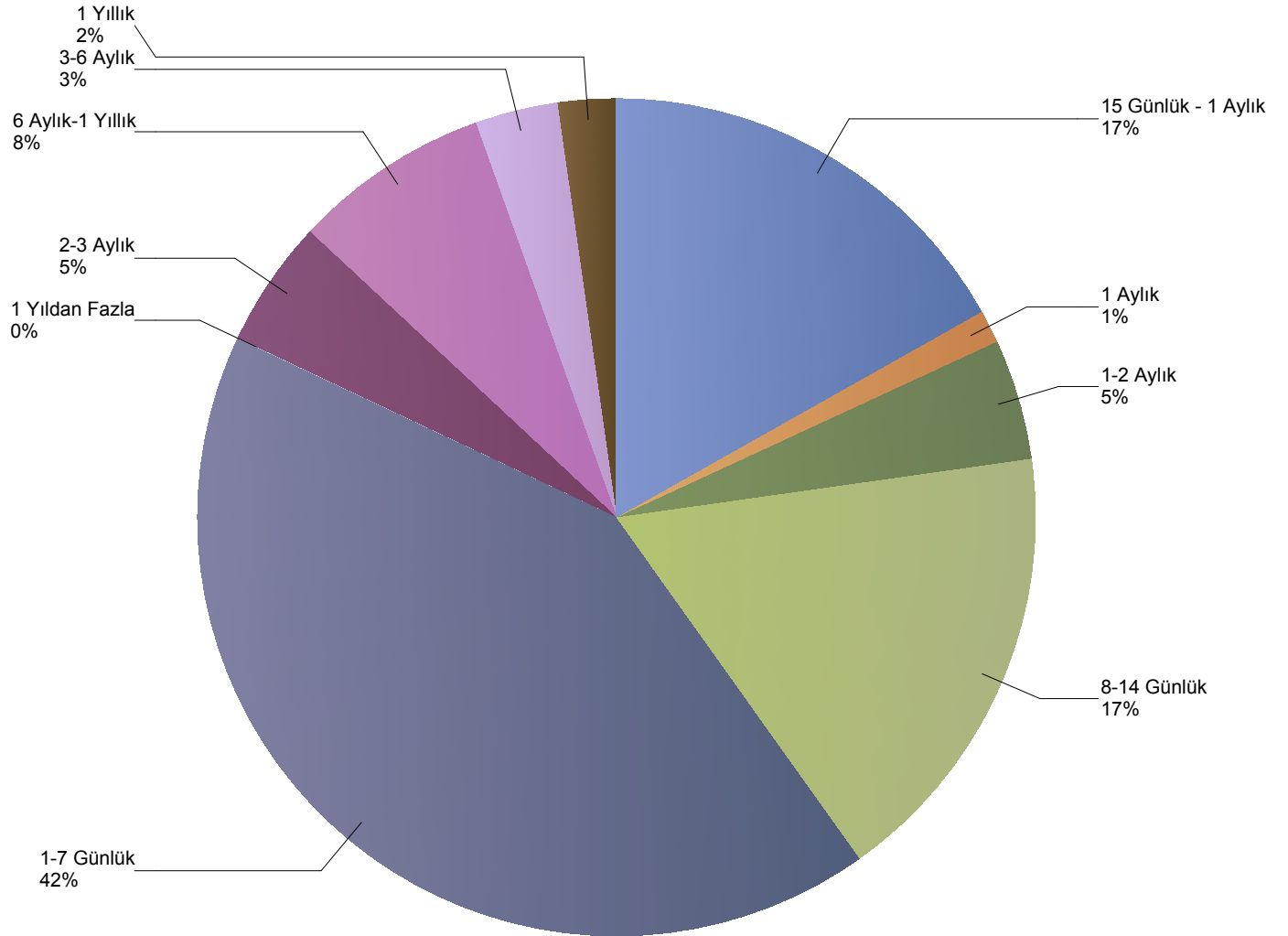


ÜRÜN GRUBU	2015		2016		2017		2018		2019	
	GRUP	FERDİ	FERDİ	GRUP	GRUP	FERDİ	FERDİ	GRUP	FERDİ	GRUP
SAĞLIK	1.110.202	1.134.383	1.224.891	1.259.037	1.366.330	1.485.567	1.228.434	1.690.528	807.772	1.191.618
SEYAHAT	331.898	1.859.377	2.026.719	333.628	645.804	2.625.403	2.649.008	780.009	1.911.232	543.132
SAĞLIK ACİL SAĞLIK	10.730	95.142	68.137	41.652	29.586	75.589	71.041	11.267	94.616	6.284
TAMAMLAYICI SAĞLIK	72.060	317.259	432.419	228.005	236.553	501.288	385.913	304.614	257.174	290.693
GÜNDELİK HASTANE TAZMİNATI	0	-11	-12	0	0	-3	-1	0	-3	0
HASTALIK	390	59.632	66.404	359	315	82.271	66.722	481	53.668	185
YABANCILAR İÇİN SAĞLIK	0	1	30	0	0	6.831	470.561	0	399.364	0

Grafik 3: Yazılan Seyahat Sigortalarında Vade Dağılımı

(verisi kullanılmıştır.)

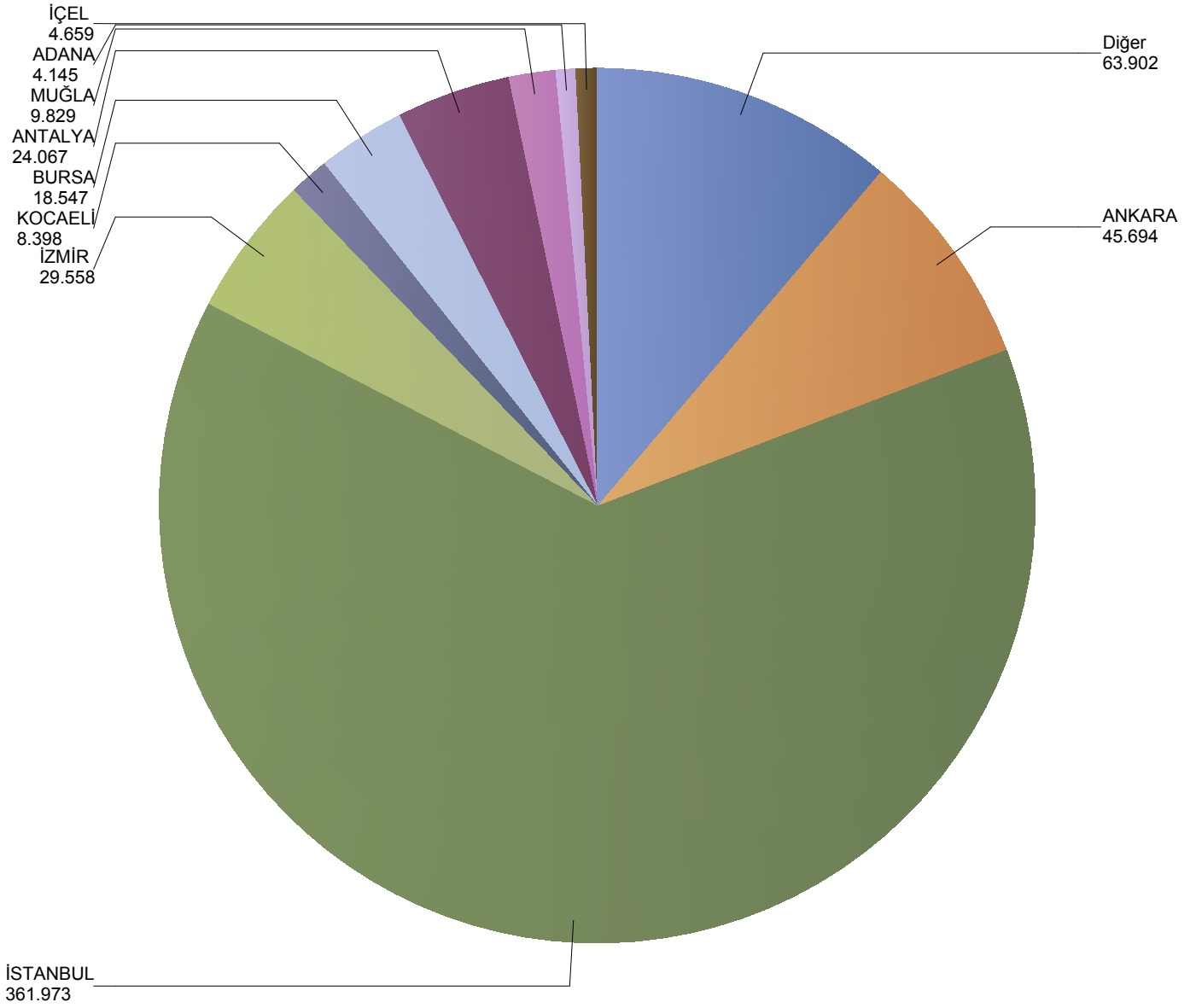
*Verilerin Son Güncellenme Tarihi: 04.08.2020 17:29



Grafik 4: Yazılan Bireysel Sağlık Sigortaları Poliçe Adetlerinin 2019 Yılı İller Dağılımı

(verisi kullanılmıştır.)

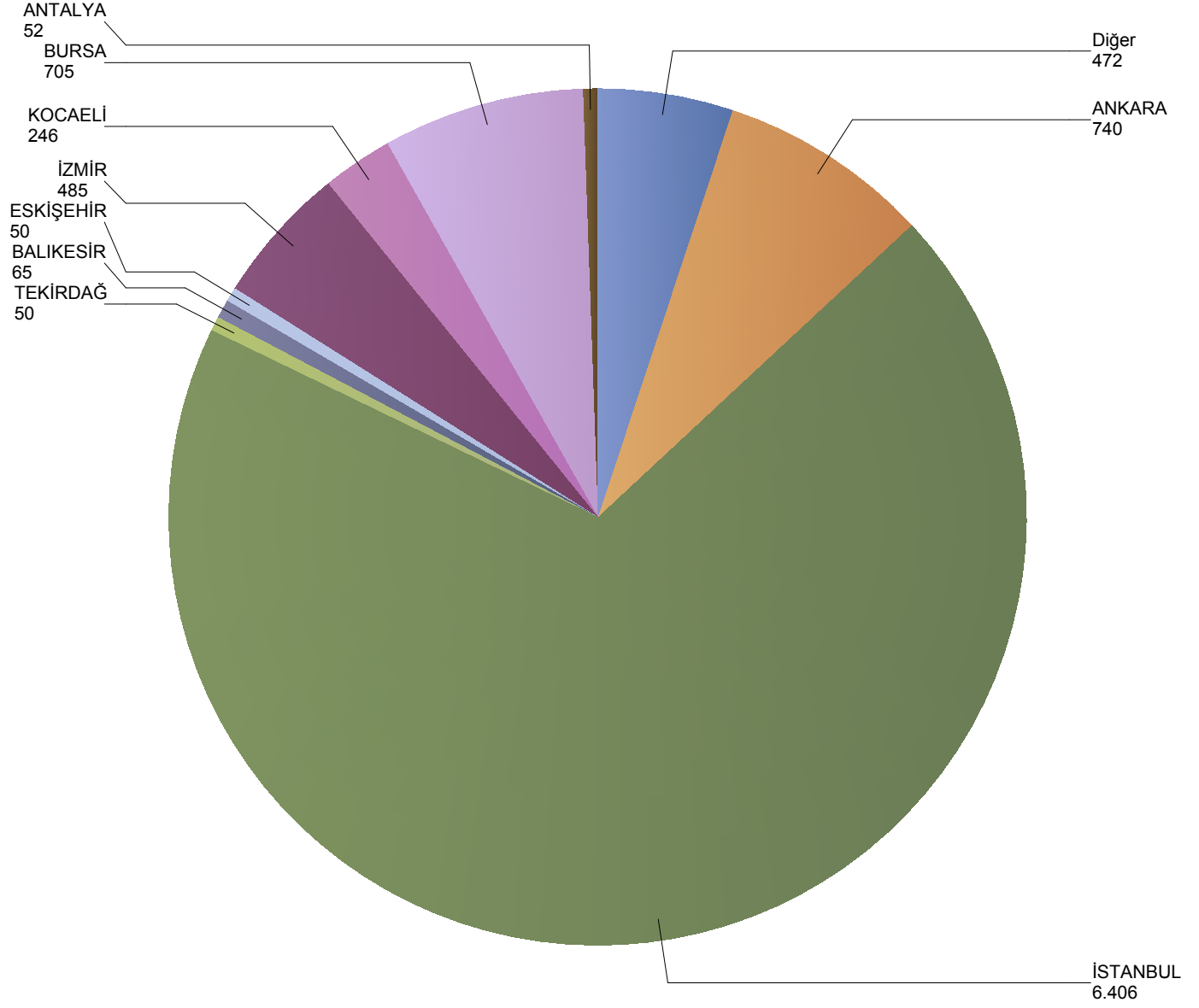
*Verilerin Son Güncellenme Tarihi: 04.08.2020 17:29



Grafik 5: Yazılan Kurumsal Sağlık Sigortaları Poliçe Adetlerinin 2019 Yılı İller Dağılımı

(verisi kullanılmıştır.)

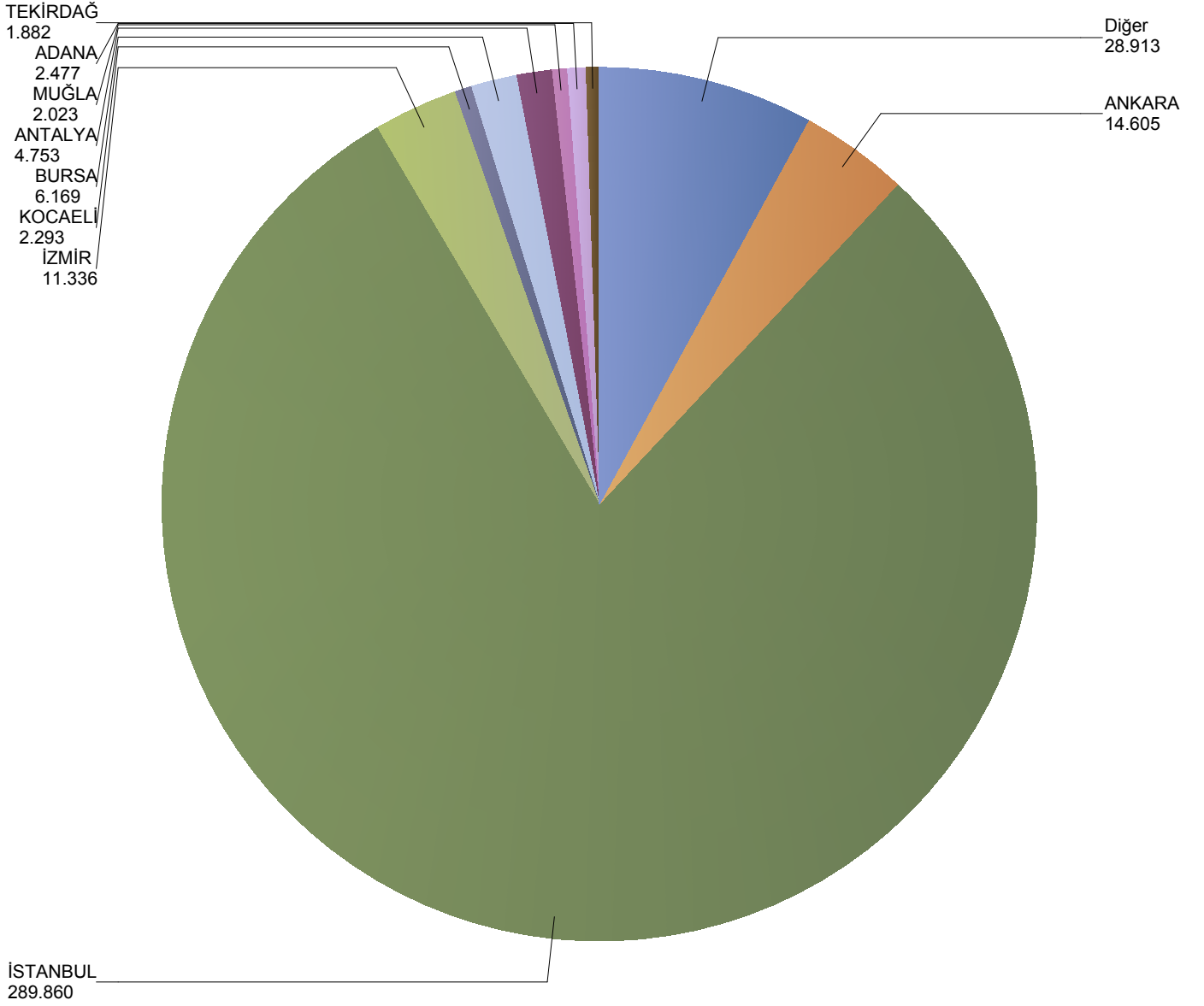
*Verilerin Son Güncellenme Tarihi: 04.08.2020 17:29



Grafik 6: Yazılan Bireysel Seyahat Sigortaları Poliçe Adetlerinin 2019 Yılı İller Dağılımı

(verisi kullanılmıştır.)

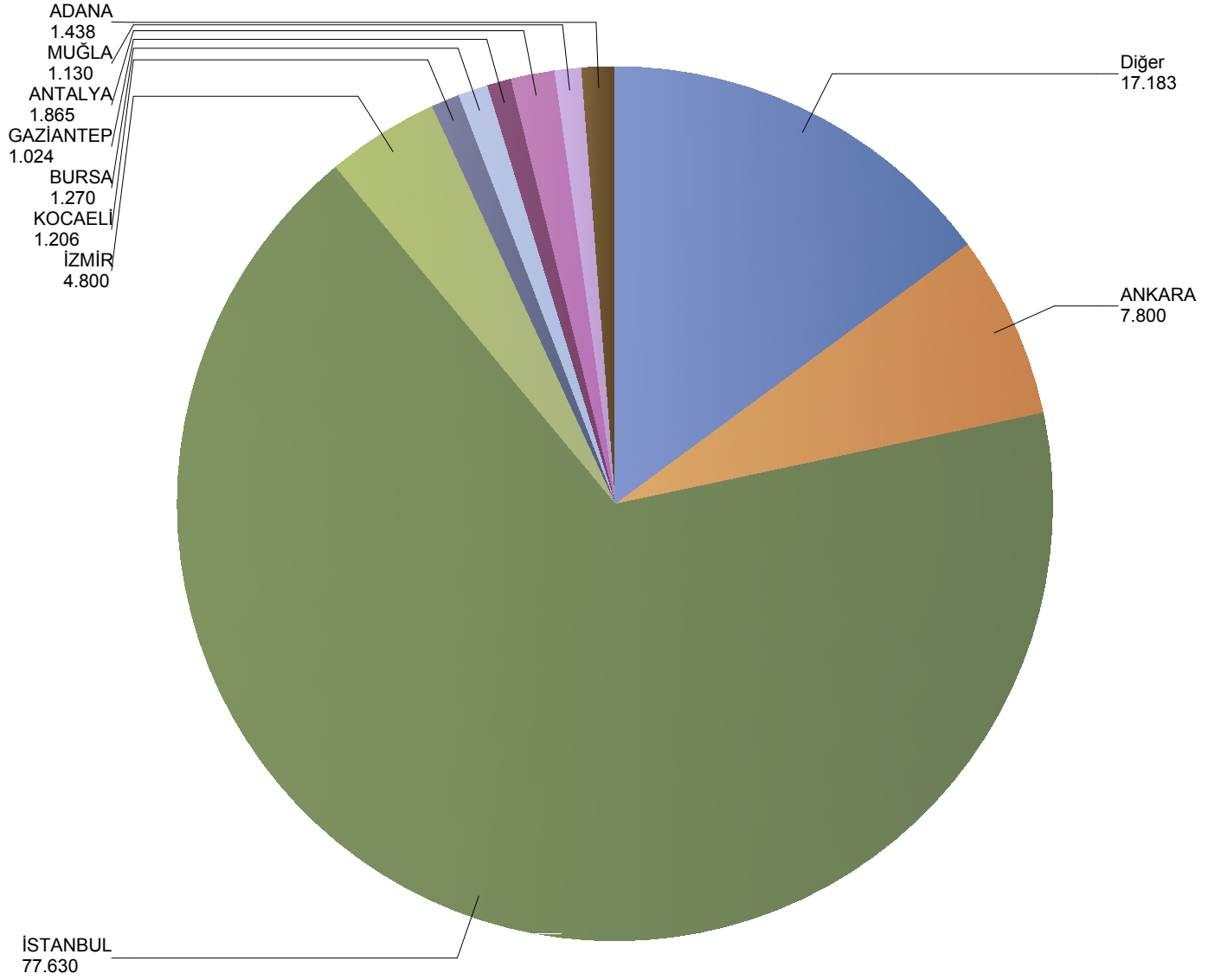
*Verilerin Son Güncellenme Tarihi: 04.08.2020 17:29



Grafik 7: Yazılan Kurumsal Seyahat Sigortaları Poliçe Adetlerinin 2019 Yılı İller Dağılımı

(verisi kullanılmıştır.)

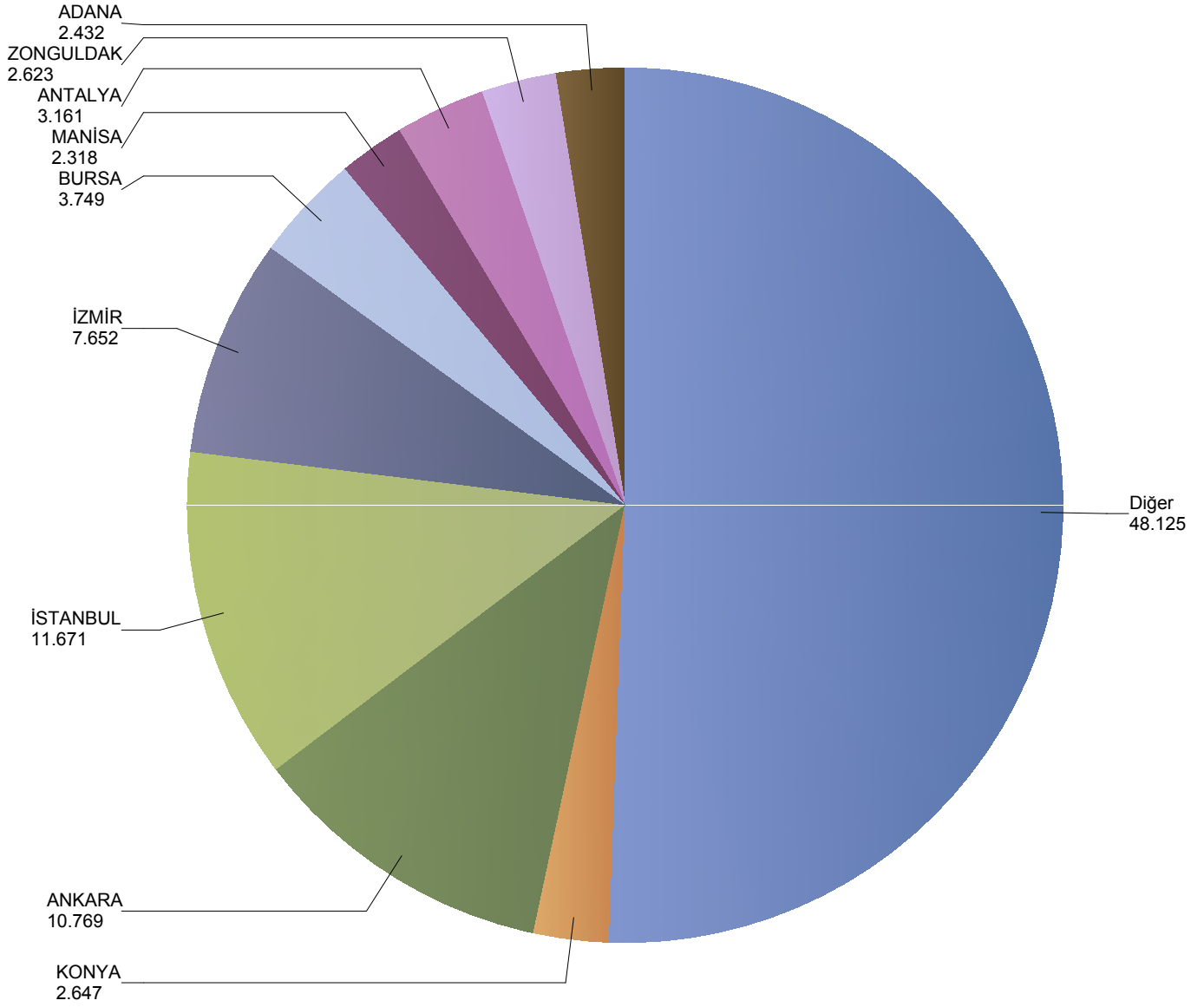
*Verilerin Son Güncellenme Tarihi: 04.08.2020 17:29



Grafik 8: Yazılan Bireysel Acil Sağlık Sigortaları Poliçe Adetlerinin 2019 Yılı İller Dağılımı

(verisi kullanılmıştır.)

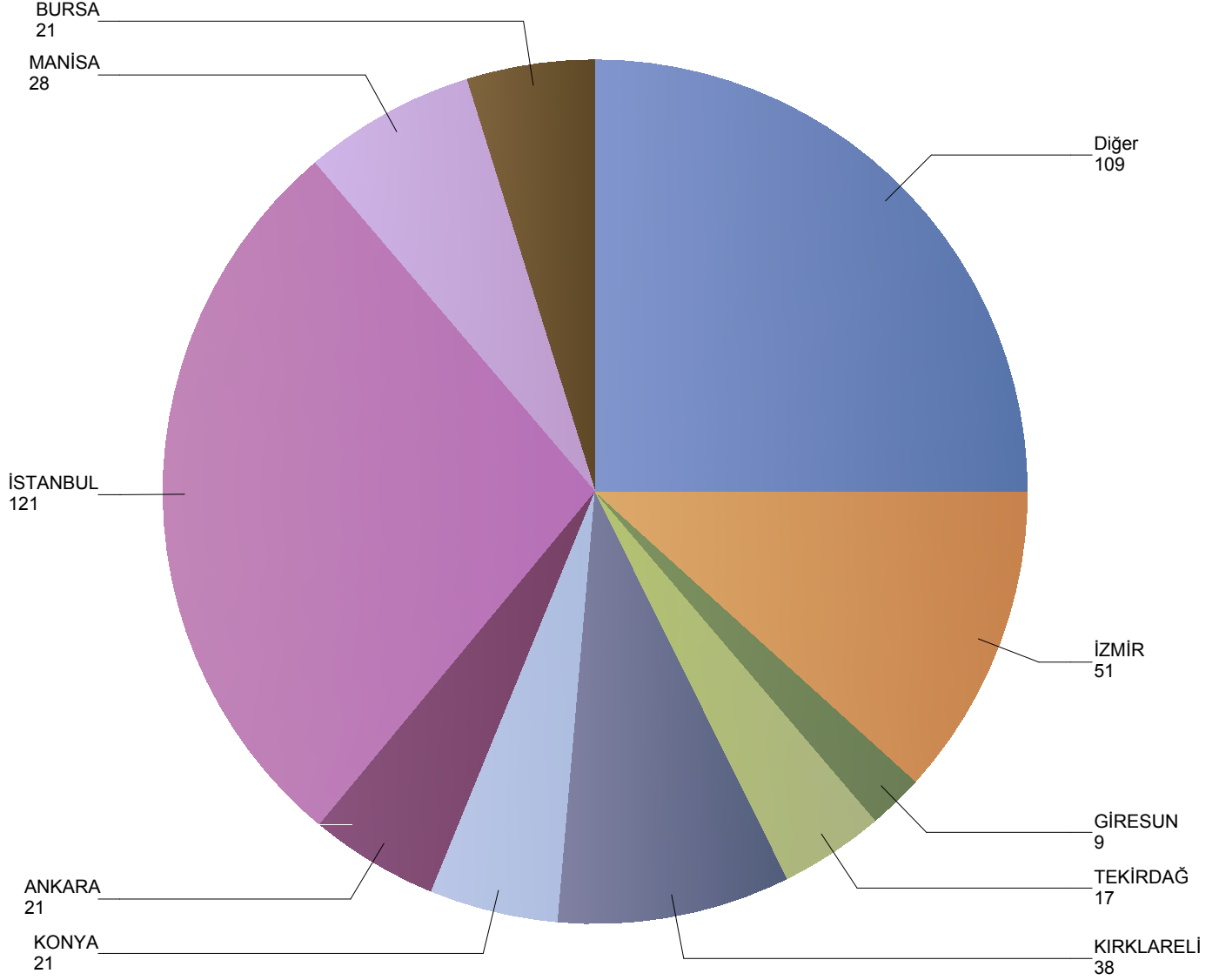
*Verilerin Son Güncellenme Tarihi: 04.08.2020 17:29



Grafik 9: Yazılan Kurumsal Acil Seyahat Sigortaları Poliçe Adetlerinin 2019 Yılı İller Dağılımı

(verisi kullanılmıştır.)

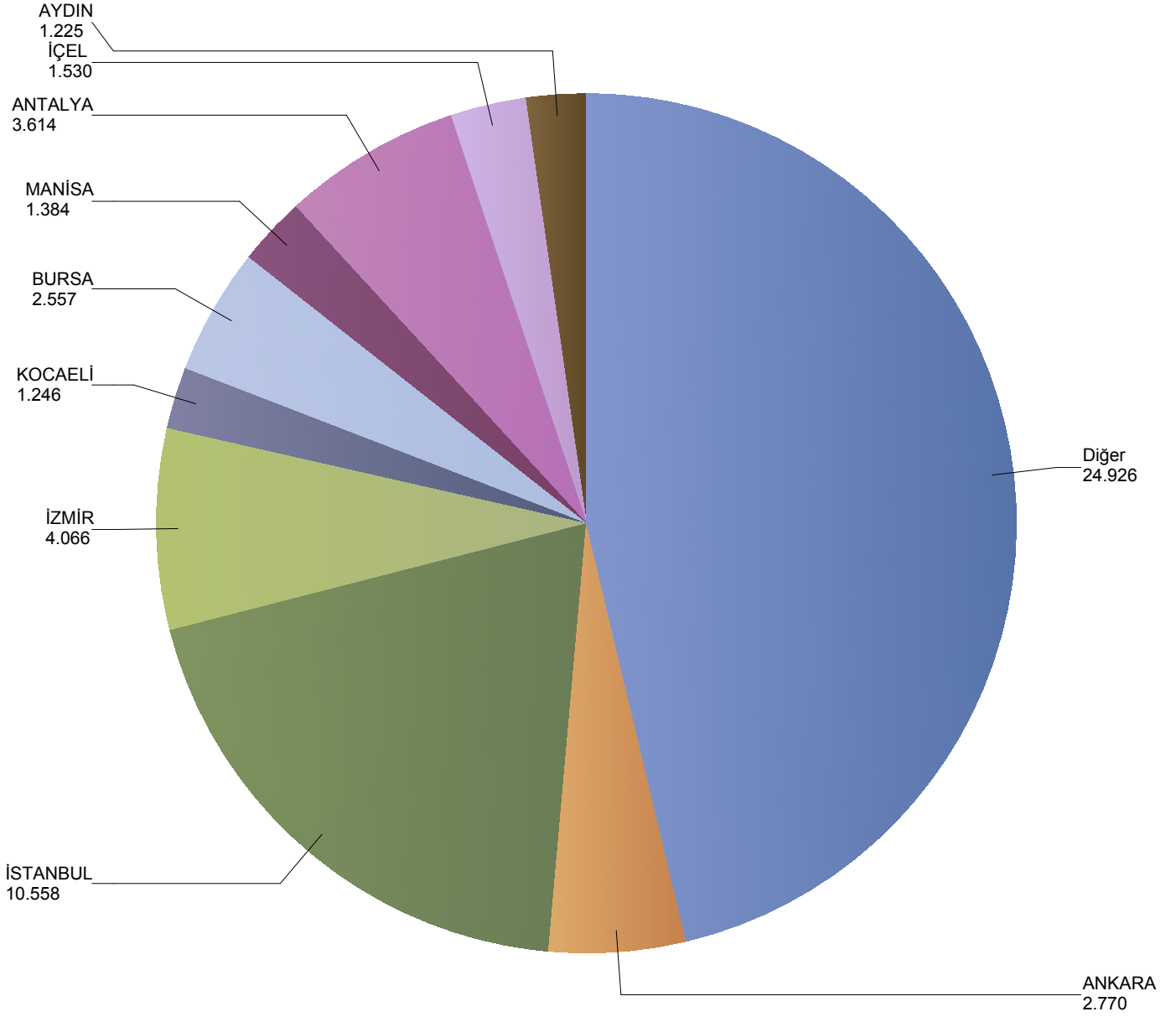
*Verilerin Son Güncellenme Tarihi: 04.08.2020 17:29



Grafik 10: Yazılan Bireysel Hastalık Sigortaları Poliçe Adetlerinin 2019 Yılı İller Dağılımı

(verisi kullanılmıştır.)


*Verilerin Son Güncellenme Tarihi: 04.08.2020 17:29



Grafik 11: Yazılan Bireysel Gündelik Hastane Tazminatı Sigortaları Poliçe Adetlerinin 2019 Yılı İller Dağılımı

(verisi kullanılmıştır.)

*Verilerin Son Güncellenme Tarihi: 04.08.2020 17:29



ERZURUM
-3