

**Mayıs  
2019**

**SAGMER İstatistikleri**



Sigorta  
**Bilgi ve Gözetim**  
Merkezi

**Tablo 1: Ödeme Yöntemine Göre Yazılan Polişe Adedi Dağılımı**

\*Verilerin Son Güncellenme Tarihi: 04.08.2020 17:29

ÜRÜN GRUBU	ÖDEME TİPİ	2018				2019			
		Mayıs		Ocak - Mayıs		Mayıs		Ocak - Mayıs	
		FERDİ	GRUP	FERDİ	GRUP	FERDİ	GRUP	FERDİ	GRUP
SAĞLIK	BANKAYA ÖDEME	6,6%	25,8%	5,4%	31,7%	3,0%	24,1%	5,7%	31,0%
	ÇEK	0,0%	0,0%	0,0%	0,1%	0,0%	0,0%	0,0%	0,0%
	DİĞER	23,6%	5,5%	29,4%	8,9%	12,3%	2,1%	24,2%	7,4%
	EFT	0,5%	1,1%	1,1%	0,8%	2,2%	0,8%	1,3%	0,5%
	HAVALE	26,5%	3,1%	16,8%	2,8%	25,0%	3,0%	21,6%	4,0%
	HESAPTAN ÇEKİM	0,0%	0,0%	0,0%	0,0%	0,0%	0,0%	0,0%	0,0%
	KREDİ KARTI	36,9%	51,9%	35,7%	41,9%	49,3%	58,1%	42,3%	40,9%
	NAKİT	5,9%	12,6%	11,6%	13,7%	8,1%	11,9%	5,0%	16,2%
	OTOMATİK ÖDEME	0,0%	0,0%	0,0%	0,0%	0,0%	0,0%	0,0%	0,0%
SEYAHAT	BANKAYA ÖDEME	0,7%	0,0%	0,8%	0,0%	0,0%	0,0%	0,3%	0,0%
	DİĞER	14,0%	3,7%	13,1%	5,8%	19,6%	8,6%	21,1%	7,1%
	EFT	8,4%	0,0%	10,0%	0,0%	5,4%	0,0%	6,1%	0,0%
	HAVALE	0,0%	77,7%	0,0%	65,6%	0,0%	19,9%	0,0%	33,5%
	HESAPTAN ÇEKİM	0,9%	0,0%	0,9%	0,0%	0,9%	0,0%	0,8%	0,0%
	KREDİ KARTI	15,4%	14,3%	14,6%	20,3%	24,2%	48,8%	20,3%	35,6%
	NAKİT	60,6%	4,3%	60,6%	8,3%	49,9%	22,7%	51,4%	23,8%
	OTOMATİK ÖDEME	0,0%	0,0%	0,0%	0,0%	0,0%	0,0%	0,0%	0,0%
SAĞLIK ACİL SAĞLIK	BANKAYA ÖDEME	2,0%	0,7%	4,0%	3,1%	28,3%	1,1%	13,2%	4,0%
	DİĞER	0,0%	0,0%	0,0%	0,6%	0,1%	0,0%	0,1%	0,9%
	EFT	0,0%	0,0%	0,0%	0,0%	0,0%	0,0%	0,0%	0,0%
	HAVALE	0,0%	2,6%	0,0%	1,7%	0,0%	2,2%	0,0%	3,0%
	HESAPTAN ÇEKİM	4,1%	0,0%	8,5%	0,0%	0,0%	0,0%	0,0%	0,0%
	KREDİ KARTI	9,2%	32,0%	10,8%	36,9%	4,6%	33,0%	4,7%	29,0%
	NAKİT	84,2%	64,7%	76,1%	57,7%	66,7%	63,7%	81,6%	63,1%
	OTOMATİK ÖDEME	0,5%	0,0%	0,6%	0,0%	0,3%	0,0%	0,4%	0,0%
TAMAMLAYICI SAĞLIK	BANKAYA ÖDEME	0,1%	0,7%	0,0%	1,2%	0,3%	1,2%	0,1%	2,7%
	DİĞER	10,9%	9,8%	7,3%	9,3%	10,1%	2,5%	12,3%	8,4%
	HAVALE	1,5%	33,0%	3,8%	29,9%	4,1%	39,4%	3,9%	27,0%
	HESAPTAN ÇEKİM	42,2%	0,0%	42,5%	0,0%	0,0%	0,0%	0,0%	0,0%
	KREDİ KARTI	38,7%	40,1%	37,1%	30,6%	65,4%	37,7%	51,8%	23,4%
	NAKİT	6,5%	16,5%	9,3%	28,9%	20,1%	19,2%	31,8%	38,4%
	OTOMATİK ÖDEME	0,0%	0,0%	0,0%	0,0%	0,0%	0,0%	0,0%	0,0%
GÜNDELİK HASTANE TAZMİNATI	NAKİT	0,0%	0,0%	0,0%	0,0%	0,0%	0,0%	0,0%	0,0%
HASTALIK	BANKAYA ÖDEME	17,8%	0,0%	16,6%	0,0%	2,2%	0,0%	2,2%	0,0%
	DİĞER	43,1%	0,0%	41,5%	0,0%	19,6%	0,0%	65,3%	0,0%
	EFT	0,0%	0,0%	0,0%	50,0%	0,0%	0,0%	0,0%	0,0%
	HAVALE	0,1%	0,0%	0,6%	0,0%	57,8%	0,0%	12,9%	0,0%



**Tablo 2: Pazarlama Yöntemine Göre Yazılan Polİçe Adedi Dağılımı**

\*Verilerin Son Güncellenme Tarihi: 04.08.2020 17:29

ÜRÜN GRUBU	ÜRETİM KAYNAĞI	2018				2019			
		Mayıs		Ocak - Mayıs		Mayıs		Ocak - Mayıs	
		FERDİ	GRUP	FERDİ	GRUP	FERDİ	GRUP	FERDİ	GRUP
SAĞLIK	ACENTE	89,1%	59,7%	81,6%	33,9%	90,7%	62,7%	89,6%	33,5%
	ATM	0,0%	0,0%	0,0%	0,0%	0,0%	0,0%	0,0%	0,0%
	BANKA	3,2%	1,0%	3,2%	1,2%	2,2%	1,3%	2,5%	1,2%
	BROKER	5,1%	31,5%	8,7%	33,0%	5,0%	28,7%	5,6%	36,0%
	ÇAĞRI MERKEZİ	0,5%	0,0%	5,3%	0,0%	1,0%	0,0%	0,4%	0,0%
	DİREKT	1,7%	7,8%	0,9%	31,9%	0,7%	7,0%	1,4%	29,3%
	SATIŞ OFİSİ	0,4%	0,0%	0,3%	0,1%	0,3%	0,3%	0,4%	0,0%
	WEB	0,0%	0,0%	0,0%	0,0%	0,1%	0,0%	0,1%	0,0%
SEYAHAT	ACENTE	78,7%	88,5%	80,6%	84,4%	71,4%	81,9%	75,0%	84,4%
	ATM	0,0%	0,0%	0,0%	0,0%	0,0%	0,0%	0,0%	0,0%
	BANKA	5,1%	0,1%	4,8%	0,1%	5,5%	0,2%	4,8%	0,1%
	BROKER	2,9%	0,0%	2,6%	0,1%	5,0%	0,2%	2,0%	0,1%
	ÇAĞRI MERKEZİ	0,1%	0,0%	0,1%	0,0%	0,1%	0,0%	0,1%	0,0%
	DİREKT	1,8%	0,1%	1,6%	0,4%	2,5%	0,2%	1,9%	0,2%
	SATIŞ OFİSİ	0,0%	0,0%	0,1%	0,0%	0,0%	0,0%	0,0%	0,0%
	WEB	11,3%	11,2%	10,2%	15,1%	15,4%	17,6%	16,2%	15,1%
SAĞLIK ACİL SAĞLIK	ACENTE	7,8%	6,5%	8,2%	7,5%	4,5%	19,8%	4,2%	15,2%
	ATM	0,2%	0,0%	0,6%	0,0%	0,1%	0,0%	0,1%	0,0%
	BANKA	91,6%	92,8%	89,9%	91,4%	95,4%	80,2%	95,5%	83,5%
	BROKER	0,4%	0,7%	1,1%	0,3%	0,0%	0,0%	0,1%	0,0%
	ÇAĞRI MERKEZİ	0,1%	0,0%	0,1%	0,0%	0,0%	0,0%	0,0%	0,0%
	DİREKT	0,0%	0,0%	0,2%	0,8%	0,0%	0,0%	0,0%	1,2%
	SATIŞ OFİSİ	0,0%	0,0%	0,0%	0,0%	0,0%	0,0%	0,0%	0,0%
	WEB	0,0%	0,0%	0,0%	0,0%	0,0%	0,0%	0,0%	0,0%
TAMAMLAYICI SAĞLIK	ACENTE	43,9%	73,7%	41,5%	62,2%	79,4%	61,1%	70,5%	48,9%
	ATM	0,0%	0,0%	0,0%	0,0%	0,0%	0,0%	0,0%	0,0%
	BANKA	52,8%	15,2%	55,2%	16,2%	13,4%	24,7%	22,6%	29,4%
	BROKER	2,5%	8,8%	2,2%	17,3%	5,5%	9,5%	5,5%	17,5%
	ÇAĞRI MERKEZİ	0,0%	0,0%	0,0%	0,0%	0,0%	0,0%	0,0%	0,0%
	DİREKT	0,8%	2,4%	1,0%	4,4%	1,8%	4,7%	1,4%	4,3%
	WEB	0,0%	0,0%	0,1%	0,0%	0,0%	0,0%	0,0%	0,0%
GÜNDELİK HASTANE TAZMİNATI	BANKA	0,0%	0,0%	0,0%	0,0%	0,0%	0,0%	0,0%	0,0%
HASTALIK	ACENTE	54,4%	0,0%	54,8%	50,0%	86,8%	0,0%	87,8%	0,0%
	ATM	0,0%	0,0%	0,0%	0,0%	0,0%	0,0%	0,0%	0,0%
	BANKA	36,6%	0,0%	31,4%	0,0%	11,4%	0,0%	10,7%	0,0%
	BROKER	0,0%	0,0%	1,1%	50,0%	1,2%	0,0%	0,3%	100,0%
	ÇAĞRI MERKEZİ	0,2%	0,0%	0,2%	0,0%	0,0%	0,0%	0,1%	0,0%



**Tablo 3: Yenileme Yapısına Göre Yazılan Poliçe Adetleri Dağılımı**

\*Verilerin Son Güncellenme Tarihi: 04.08.2020 17:29

ÜRÜN GRUBU	YENİLEME TİPİ	2018				2019			
		Mayıs		Ocak - Mayıs		Mayıs		Ocak - Mayıs	
		FERDİ	GRUP	FERDİ	GRUP	FERDİ	GRUP	FERDİ	GRUP
SAĞLIK	Geçiş	28,6%	0,8%	18,5%	0,3%	23,2%	0,6%	22,8%	0,4%
	Yeni İş	24,6%	23,2%	38,6%	23,5%	24,7%	20,5%	22,2%	24,6%
	Yenileme	46,8%	76,0%	42,9%	76,1%	52,1%	78,9%	55,0%	75,0%
SEYAHAT	Geçiş	4,9%	0,8%	5,6%	1,8%	8,2%	15,1%	9,7%	15,1%
	Yeni İş	78,2%	98,4%	71,3%	97,1%	69,9%	83,3%	67,0%	83,8%
	Yenileme	16,9%	0,9%	23,1%	1,1%	22,0%	1,6%	23,3%	1,1%
SAĞLIK ACİL SAĞLIK	Geçiş	0,0%	0,0%	0,0%	0,0%	0,4%	0,0%	0,4%	0,0%
	Yeni İş	96,6%	47,1%	95,1%	57,6%	97,8%	20,9%	97,7%	22,3%
	Yenileme	3,4%	52,9%	4,9%	42,4%	1,8%	79,1%	1,9%	77,7%
TAMAMLAYICI SAĞLIK	Geçiş	0,4%	0,0%	0,3%	0,0%	0,5%	0,7%	0,6%	0,4%
	Yeni İş	74,3%	67,7%	79,3%	56,6%	54,0%	53,4%	65,0%	59,1%
	Yenileme	25,3%	32,3%	20,4%	43,4%	45,5%	45,9%	34,4%	40,5%
GÜNDELİK HASTANE TAZMİNATI	Yeni İş	0,0%	0,0%	0,0%	0,0%	0,0%	0,0%	0,0%	0,0%
HASTALIK	Geçiş	3,1%	0,0%	5,9%	0,0%	0,0%	0,0%	0,0%	0,0%
	Yeni İş	74,8%	0,0%	71,6%	50,0%	81,4%	0,0%	84,0%	0,0%
	Yenileme	22,2%	0,0%	22,4%	50,0%	18,6%	0,0%	16,0%	100,0%
YABANCILAR İÇİN SAĞLIK	Yeni İş	97,4%	0,0%	96,0%	0,0%	97,9%	0,0%	98,1%	0,0%
	Yenileme	2,6%	0,0%	4,0%	0,0%	2,1%	0,0%	1,9%	0,0%

**Tablo 4: Sağlık Sigortalarında Yenileme Yılına Göre Yazılan Poliçe Adedi Dağılımı**

\*Verilerin Son Güncellenme Tarihi: 04.08.2020 17:29

ÜRÜN GRUBU	YENİLEME YILI	2018				2019			
		Mayıs		Ocak - Mayıs		Mayıs		Ocak - Mayıs	
		FERDİ	GRUP	FERDİ	GRUP	FERDİ	GRUP	FERDİ	GRUP
SAĞLIK	0-4	87,8%	89,6%	89,9%	81,7%	85,5%	50,3%	85,9%	67,6%
	5-10	7,9%	5,5%	6,3%	14,3%	9,4%	44,6%	9,0%	27,3%
	11-20	4,0%	4,9%	3,5%	3,8%	4,6%	5,0%	4,6%	4,9%
	20<	0,4%	0,0%	0,3%	0,2%	0,5%	0,1%	0,5%	0,2%

**Tablo 5: Vade Yapısına Göre Yazılan Poliçe Adedi Dağılımı**

\*Verilerin Son Güncellenme Tarihi: 04.08.2020 17:29

ÜRÜN GRUBU	VADE SÜRESİ (AY)	2018				2019			
		Mayıs		Ocak - Mayıs		Mayıs		Ocak - Mayıs	
		FERDİ	GRUP	FERDİ	GRUP	FERDİ	GRUP	FERDİ	GRUP
SAĞLIK	1	44,5%	21,8%	49,0%	47,7%	45,8%	12,1%	42,3%	14,1%
	2-6	9,0%	17,5%	7,6%	27,2%	7,9%	15,2%	8,3%	34,3%
	7-12	46,4%	60,7%	43,3%	25,1%	46,3%	72,7%	49,4%	51,6%
SEYAHAT	1	99,7%	99,9%	99,6%	99,9%	99,7%	99,8%	99,7%	99,9%
	2-6	0,3%	0,1%	0,4%	0,1%	0,3%	0,2%	0,3%	0,1%
	7-12	0,0%	0,0%	0,0%	0,0%	0,0%	0,0%	0,0%	0,0%
SAĞLIK ACİL SAĞLIK	1	94,0%	76,5%	92,9%	77,9%	96,3%	64,8%	96,2%	68,9%
	2-6	1,0%	3,3%	1,5%	4,0%	0,6%	13,2%	0,8%	7,9%
	7-12	5,1%	20,3%	5,6%	18,1%	3,1%	22,0%	2,9%	23,2%
TAMAMLAYICI SAĞLIK	1	60,9%	19,9%	64,6%	18,7%	29,3%	29,2%	39,6%	33,8%
	2-6	10,0%	57,2%	9,5%	51,8%	15,5%	48,1%	14,2%	40,9%
	7-12	29,1%	22,9%	25,9%	29,5%	55,2%	22,7%	46,1%	25,3%
GÜNDELİK HASTANE TAZMİNATI	1	0,0%	0,0%	0,0%	0,0%	0,0%	0,0%	0,0%	0,0%
HASTALIK	1	76,9%	0,0%	78,8%	100,0%	90,2%	0,0%	91,3%	100,0%
	2-6	1,3%	0,0%	1,9%	0,0%	1,1%	0,0%	1,1%	0,0%
	7-12	21,9%	0,0%	19,3%	0,0%	8,6%	0,0%	7,6%	0,0%
YABANCILAR İÇİN SAĞLIK	1	93,5%	0,0%	94,0%	0,0%	95,2%	0,0%	95,1%	0,0%
	2-6	2,2%	0,0%	1,9%	0,0%	2,2%	0,0%	1,6%	0,0%
	7-12	4,3%	0,0%	4,1%	0,0%	2,7%	0,0%	3,3%	0,0%



**Tablo 6: Döviz Tipine Göre Yazılan Poliçe Adedi Dağılımı**

\*Verilerin Son Güncellenme Tarihi: 04.08.2020 17:29

ÜRÜN GRUBU	DÖVİZ TİPİ	2018				2019			
		Mayıs		Ocak - Mayıs		Mayıs		Ocak - Mayıs	
		FERDİ	GRUP	FERDİ	GRUP	FERDİ	GRUP	FERDİ	GRUP
SAĞLIK	TRY	100,0%	100,0%	100,0%	100,0%	100,0%	100,0%	100,0%	100,0%
	USD	0,0%	0,0%	0,0%	0,0%	0,0%	0,0%	0,0%	0,0%
SEYAHAT	EUR	37,8%	11,1%	35,6%	17,2%	37,7%	25,1%	35,6%	20,5%
	SAR	0,0%	0,0%	0,0%	0,0%	1,5%	0,0%	3,2%	0,0%
	TRY	50,6%	88,9%	56,6%	82,7%	50,7%	74,9%	51,9%	79,5%
	USD	11,6%	0,0%	7,8%	0,0%	10,1%	0,0%	9,3%	0,0%
SAĞLIK ACİL SAĞLIK	TRY	100,0%	100,0%	100,0%	100,0%	100,0%	100,0%	100,0%	100,0%
TAMAMLAYICI SAĞLIK	TRY	100,0%	100,0%	100,0%	100,0%	100,0%	100,0%	100,0%	100,0%
GÜNDELİK HASTANE TAZMİNATI	TRY	0,0%	0,0%	0,0%	0,0%	0,0%	0,0%	0,0%	0,0%
HASTALIK	EUR	2,9%	0,0%	5,3%	0,0%	0,0%	0,0%	0,0%	0,0%
	TRY	97,1%	0,0%	94,7%	50,0%	100,0%	0,0%	100,0%	0,0%
	USD	0,0%	0,0%	0,0%	50,0%	0,0%	0,0%	0,0%	100,0%
YABANCILAR İÇİN SAĞLIK	TRY	100,0%	0,0%	100,0%	0,0%	100,0%	0,0%	100,0%	0,0%

**Tablo 7: 2019 Yılı İllere Göre Yazılan Poliçe Adedi Dağılımı****( verisi kullanılmıştır.)**

\*Verilerin Son Güncellenme Tarihi: 04.08.2020 17:29

İL	SAĞLIK		SEYAHAT		SAĞLIK ACIL SAĞLIK		HASTALIK		YABANCILAR İÇİN SAĞLIK
	FERDİ	GRUP	FERDİ	GRUP	FERDİ	GRUP	FERDİ	GRUP	
ADANA	3.147	44	10.356	938	1.926	0	837	0	1.420
ADYAMAN	175	1	1.057	121	145	-1	196	0	55
AFYON	544	3	1.425	104	762	0	319	0	432
AĞRI	142	0	504	58	277	0	60	0	42
AKSARAY	327	1	1.273	78	290	1	186	0	274
AMASYA	247	3	703	41	572	0	278	0	108
ANKARA	30.057	581	64.036	6.125	8.935	18	2.035	0	18.267
ANTALYA	15.954	38	19.522	1.300	2.563	9	2.825	0	20.055
ARDAHAN	28	0	229	24	169	0	11	0	17
ARTVİN	159	0	420	84	129	0	88	0	82
AYDIN	2.450	8	5.106	556	1.003	9	934	0	1.142
BALIKESİR	2.335	60	17.270	429	820	1	934	0	501
BARTIN	312	0	568	113	443	0	108	0	48
BATMAN	169	2	872	137	162	1	165	0	97
BAYBURT	11	0	165	41	62	0	5	0	11
BİLECİK	151	2	488	27	183	0	94	0	60
BİNGÖL	39	0	669	83	45	0	13	0	12
BİTLİS	52	0	441	67	295	0	27	0	7
BOLU	795	12	979	84	481	0	201	0	650
BURDUR	288	0	624	69	359	0	79	0	110
BURSA	13.722	630	23.989	867	2.932	14	1.847	0	6.321
ÇANAKKALE	1.291	14	2.355	267	470	1	381	0	598
ÇANKIRI	203	1	460	35	45	0	34	0	141
ÇORUM	477	1	1.099	70	598	1	316	0	520
DENİZLİ	1.823	28	4.109	211	845	0	528	0	1.029
DİYARBAKIR	460	3	2.555	307	862	1	440	0	93
DÜZCE	646	14	1.123	86	650	0	331	0	226
EDİRNE	958	0	6.044	151	460	7	259	0	217
ELAZIĞ	337	2	1.234	154	421	0	170	0	178
ERZİNCAN	88	0	661	76	156	0	35	0	97
ERZURUM	274	3	1.283	186	466	0	218	0	206
ESKİŞEHİR	2.300	43	4.648	267	747	3	537	0	1.290
GAZİANTEP	2.381	8	6.668	665	875	3	835	0	1.884
GİRESUN	541	0	1.950	135	420	8	205	0	197
GÜMÜŞHANE	38	0	367	40	72	0	41	0	25
HAKKARİ	103	0	1.343	58	104	0	36	0	146
HATAY	1.246	17	6.227	647	647	0	628	0	260

**Tablo 7: 2019 Yılı İllere Göre Yazılan Poliçe Adedi Dağılımı****( verisi kullanılmıştır.)**

\*Verilerin Son Güncellenme Tarihi: 04.08.2020 17:29

	SAĞLIK		SEYAHAT		SAĞLIK ACIL SAĞLIK		HASTALIK		YABANCILAR İÇİN SAĞLIK
İÇEL	3.378	13	7.263	441	1.226	0	1.145	0	7.842
İĞDIR	67	1	297	41	91	0	7	0	48
ISPARTA	501	1	1.240	162	255	0	98	0	518
İSTANBUL	266.626	5.594	715.330	58.011	9.186	108	7.866	0	172.056
İZMİR	22.124	370	53.922	3.665	5.796	47	3.129	1	2.606
K.MARAŞ	596	0	1.962	183	349	3	593	0	321
KARABÜK	209	3	711	122	519	0	69	0	1.117
KARAMAN	133	1	801	48	395	1	74	0	40
KARS	127	0	536	78	137	0	167	0	58
KASTAMONU	544	0	884	177	724	0	156	0	320
KAYSERİ	820	8	4.216	509	1.810	1	485	0	612
KİLİS	100	0	257	27	68	0	48	0	125
KIRIKKALE	205	0	495	78	152	0	58	0	194
KIRKLARELİ	748	4	3.261	173	559	32	248	0	216
KIRŞEHİR	146	0	735	91	423	2	53	0	325
KOCAELİ	6.233	217	9.677	907	1.540	0	945	0	1.371
KONYA	2.338	14	5.989	497	2.174	4	680	0	1.366
KÜTAHYA	477	10	1.159	165	859	2	349	0	533
MALATYA	426	6	1.393	193	165	1	314	0	288
MANİSA	2.057	27	4.226	330	1.860	10	1.036	0	475
MARDİN	300	3	1.385	164	413	1	151	0	1.764
MUĞLA	6.931	39	8.458	663	957	7	549	0	2.857
MUŞ	31	0	619	55	133	0	22	0	10
NEVŞEHİR	236	1	854	91	545	0	113	0	138
NİGDE	239	1	517	37	386	0	193	0	263
ORDU	891	4	2.756	391	783	1	257	0	358
OSMANİYE	287	1	933	142	238	1	317	0	72
RİZE	304	0	1.011	122	377	0	110	0	164
SAKARYA	2.165	39	4.579	196	831	0	693	0	1.740
SAMSUN	1.385	8	4.749	471	1.526	3	496	0	2.861
ŞANLIURFA	425	3	2.046	322	403	1	754	0	1.926
SİİRT	73	0	488	118	147	0	40	0	66
SİNOP	168	0	646	56	222	0	22	0	59
ŞIRNAK	190	0	1.166	108	150	2	16	0	117
SİVAS	283	3	1.416	154	1.087	0	246	0	147
TEKİRDAĞ	2.953	38	9.417	577	1.232	16	782	0	860
TOKAT	418	0	795	105	769	1	336	0	123
TRABZON	1.167	8	3.900	255	975	2	374	0	1.044

**Tablo 7: 2019 Yılı İllere Göre Yazılan Poliçe Adedi Dağılımı**

( verisi kullanılmıştır.)

\*Verilerin Son Güncellenme Tarihi: 04.08.2020 17:29

	SAĞLIK		SEYAHAT		SAĞLIK ACİL SAĞLIK		HASTALIK		YABANCILAR İÇİN SAĞLIK
TUNCELİ	22	0	620	63	64	0	10	0	3
UŞAK	512	0	1.086	69	406	0	322	0	412
VAN	641	2	1.659	216	332	1	385	0	258
YALOVA	2.510	24	1.322	52	244	1	117	0	2.809
YOZGAT	162	1	847	77	382	0	115	0	245
ZONGULDAK	916	20	2.163	88	1.795	4	452	0	269

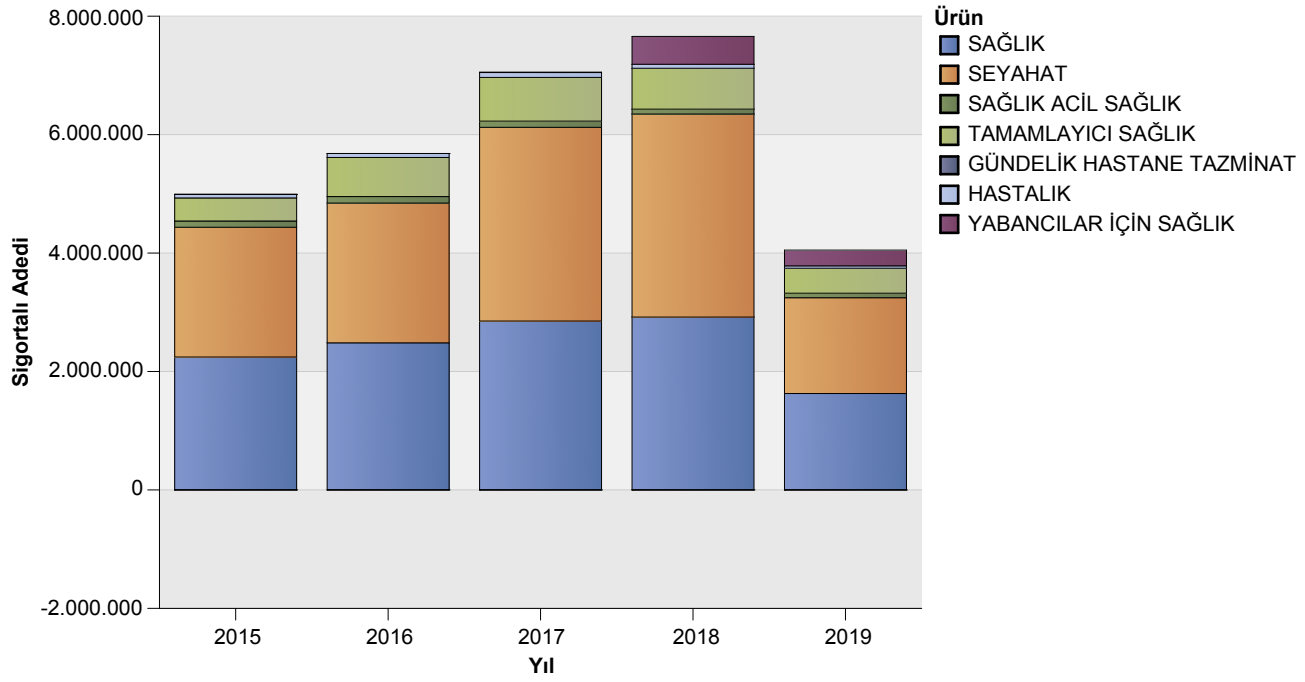
**Tablo 8: Poliçe Durumuna Göre Yıllar Bazında Yazılan Poliçe Adedi Dağılımı**

\*Verilerin Son Güncellenme Tarihi: 04.08.2020 17:29

		2015	2016	2017	2018	2019
GÜNDELİK HASTANE TAZMİNATI	İPTAL	100%	100%	100%	100%	100%
HASTALIK	İPTAL	8%	3%	4%	4%	2%
	MERİ	92%	97%	96%	96%	98%
SAĞLIK	İPTAL	3%	5%	3%	2%	2%
	MERİ	97%	95%	97%	98%	98%
SAĞLIK ACİL SAĞLIK	İPTAL	7%	11%	10%	0%	1%
	MERİ	93%	89%	90%	100%	99%
SEYAHAT	İPTAL	0%	0%	1%	0%	0%
	MERİ	100%	100%	99%	100%	100%
TAMAMLAYICI SAĞLIK	İPTAL	9%	11%	9%	3%	1%
	MERİ	91%	89%	91%	97%	99%
YABANCILAR İÇİN SAĞLIK	İPTAL	0,0%	80%	2%	1%	1%
	MERİ	100%	20%	98%	99%	99%

## Grafik 1: Yazılan Sigortalı Sayısı Dağılımı

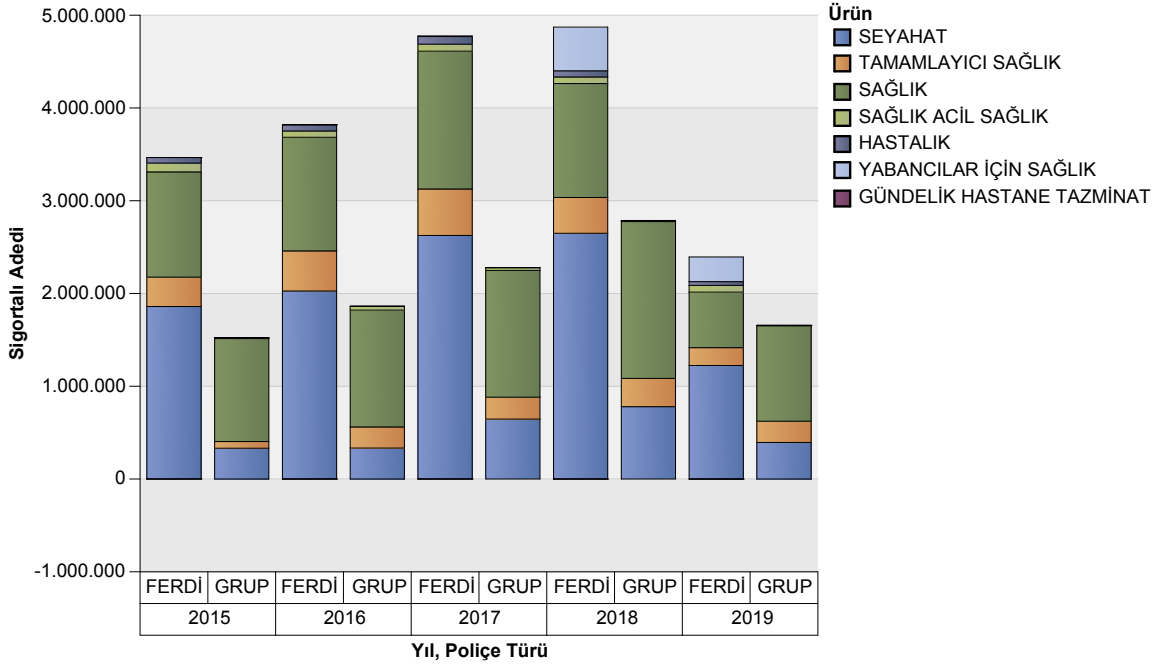
\*Verilerin Son Güncellenme Tarihi: 04.08.2020 17:29



ÜRÜN GRUBU	2015	2016	2017	2018	2019
SAĞLIK	2.244.585	2.483.928	2.851.897	2.918.962	1.627.922
SEYAHAT	2.191.275	2.360.347	3.271.207	3.429.017	1.617.946
SAĞLIK ACİL SAĞLIK	105.872	109.789	105.175	82.308	76.295
TAMAMLAYICI SAĞLIK	389.319	660.424	737.841	690.527	421.360
GÜNDELİK HASTANE TAZMİNATI	-11	-12	-3	-1	-3
HASTALIK	60.022	66.763	82.586	67.203	40.714
YABANCILAR İÇİN SAĞLIK	1	30	6.831	470.561	265.689

## Grafik 2: Ürün Grubu ve Poliçe Tipine Göre Yazılan Sigortalı Sayısı Dağılımı

\*Verilerin Son Güncellenme Tarihi: 04.08.2020 17:29

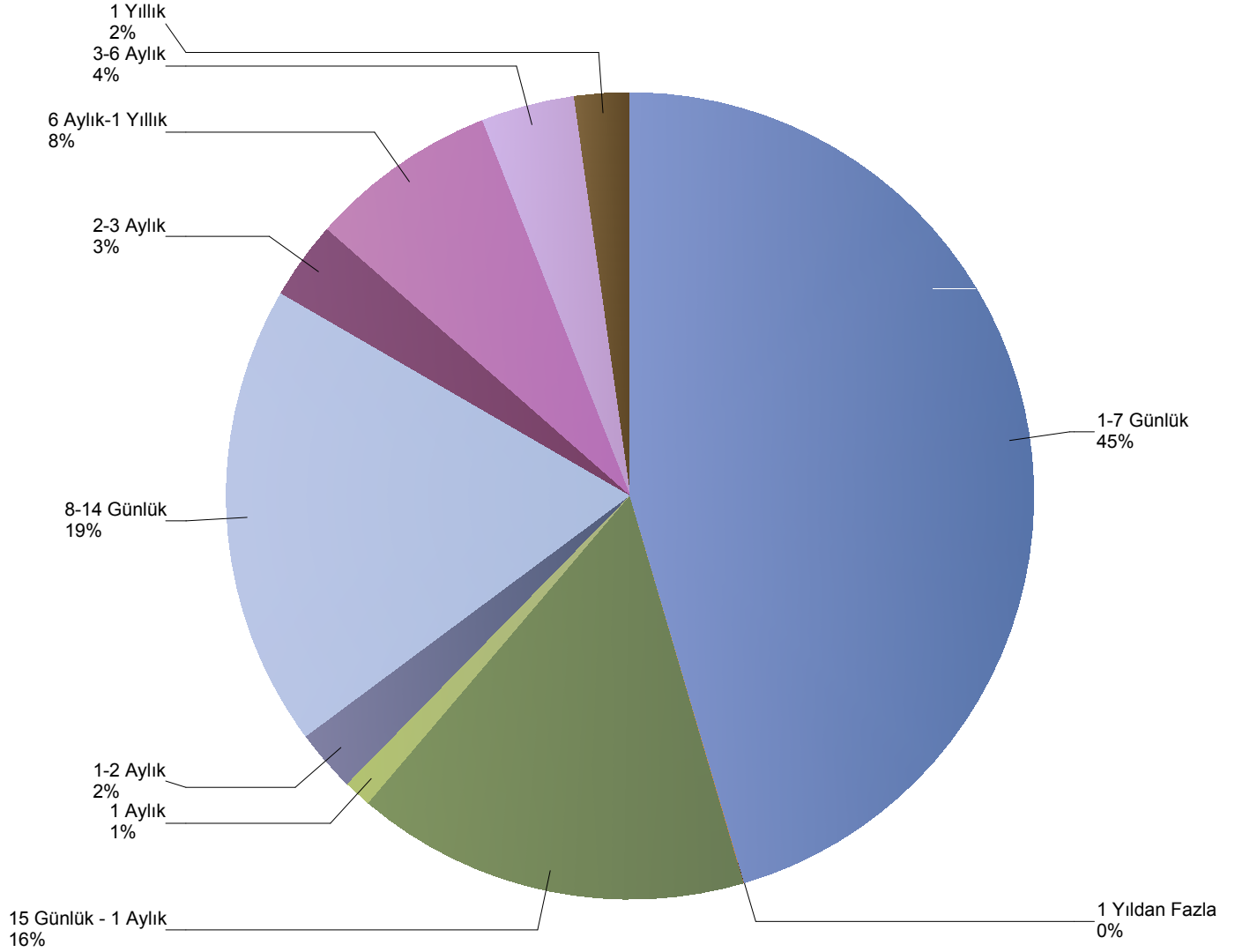


ÜRÜN GRUBU	2015		2016		2017		2018		2019	
	FERDİ	GRUP	GRUP	FERDİ	GRUP	FERDİ	GRUP	FERDİ	FERDİ	GRUP
SAĞLIK	1.134.383	1.110.202	1.259.037	1.224.891	1.366.330	1.485.567	1.690.528	1.228.434	598.561	1.029.361
SEYAHAT	1.859.377	331.898	333.628	2.026.719	645.804	2.625.403	780.009	2.649.008	1.223.688	394.258
SAĞLIK ACİL SAĞLIK	95.142	10.730	41.652	68.137	29.586	75.589	11.267	71.041	72.644	3.651
TAMAMLAYICI SAĞLIK	317.259	72.060	228.005	432.419	236.553	501.288	304.614	385.913	192.421	228.939
GÜNDELİK HASTANE TAZMİNATI	-11	0	0	-12	0	-3	0	-1	-3	0
HASTALIK	59.632	390	359	66.404	315	82.271	481	66.722	40.626	88
YABANCILAR İÇİN SAĞLIK	1	0	0	30	0	6.831	0	470.561	265.689	0

### Grafik 3: Yazılan Seyahat Sigortalarında Vade Dağılımı

( verisi kullanılmıştır.)

\*Verilerin Son Güncellenme Tarihi: 04.08.2020 17:29

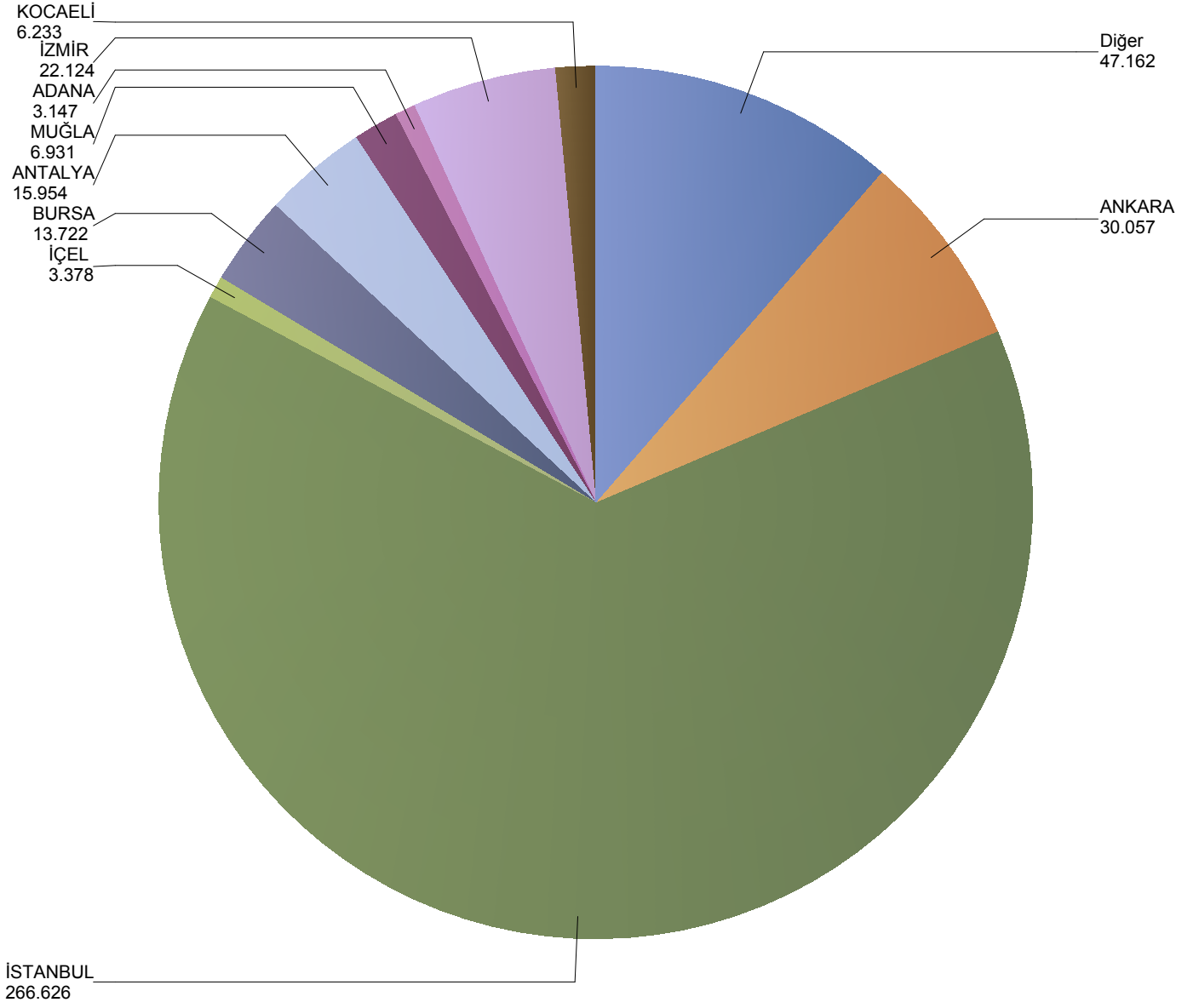




#### Grafik 4: Yazılan Bireysel Sağlık Sigortaları Poliçe Adetlerinin 2019 Yılı İller Dağılımı

( verisi kullanılmıştır.)

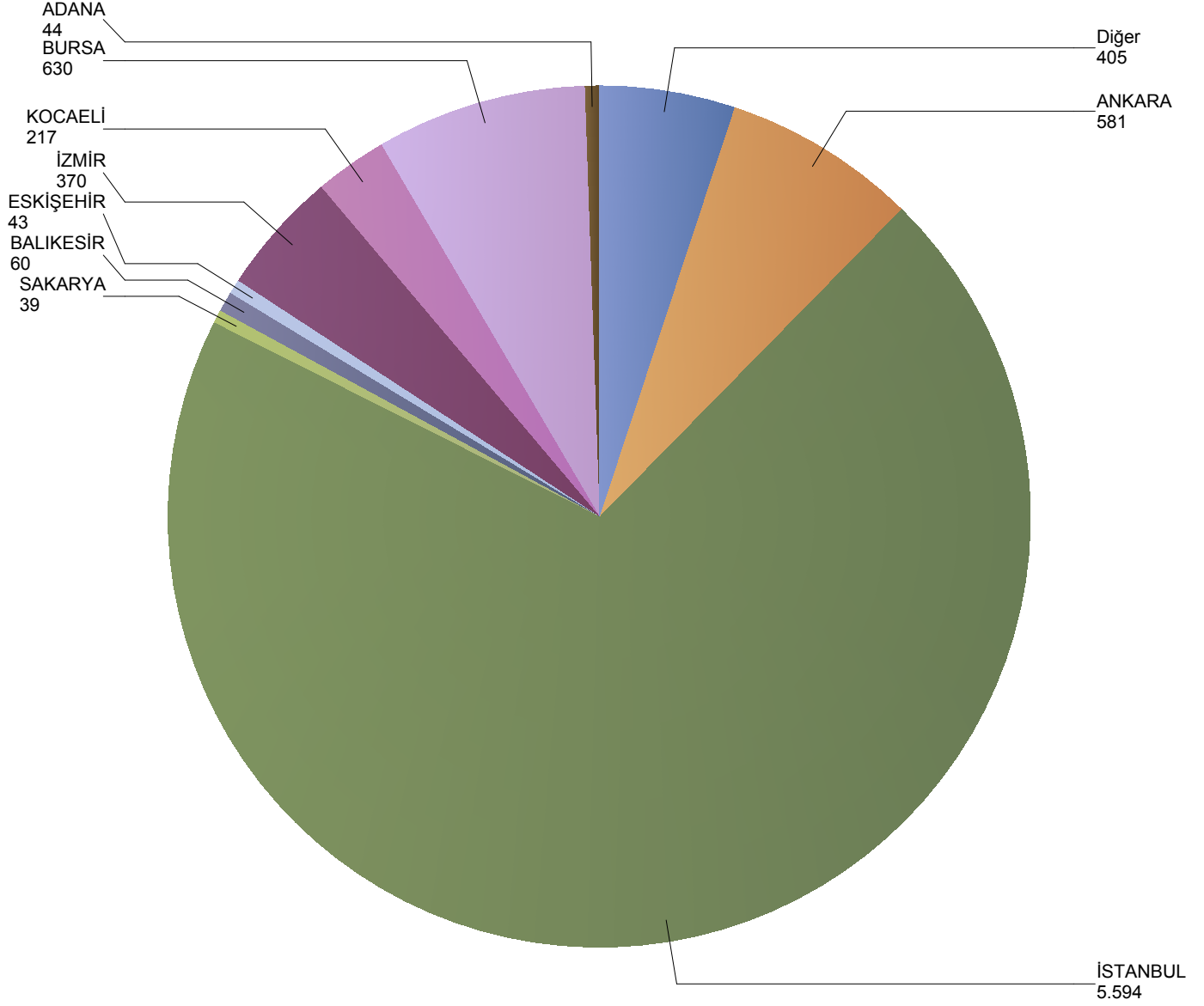
\*Verilerin Son Güncellenme Tarihi: 04.08.2020 17:29



## Grafik 5: Yazılan Kurumsal Sağlık Sigortaları Poliçe Adetlerinin 2019 Yılı İller Dağılımı

( verisi kullanılmıştır.)

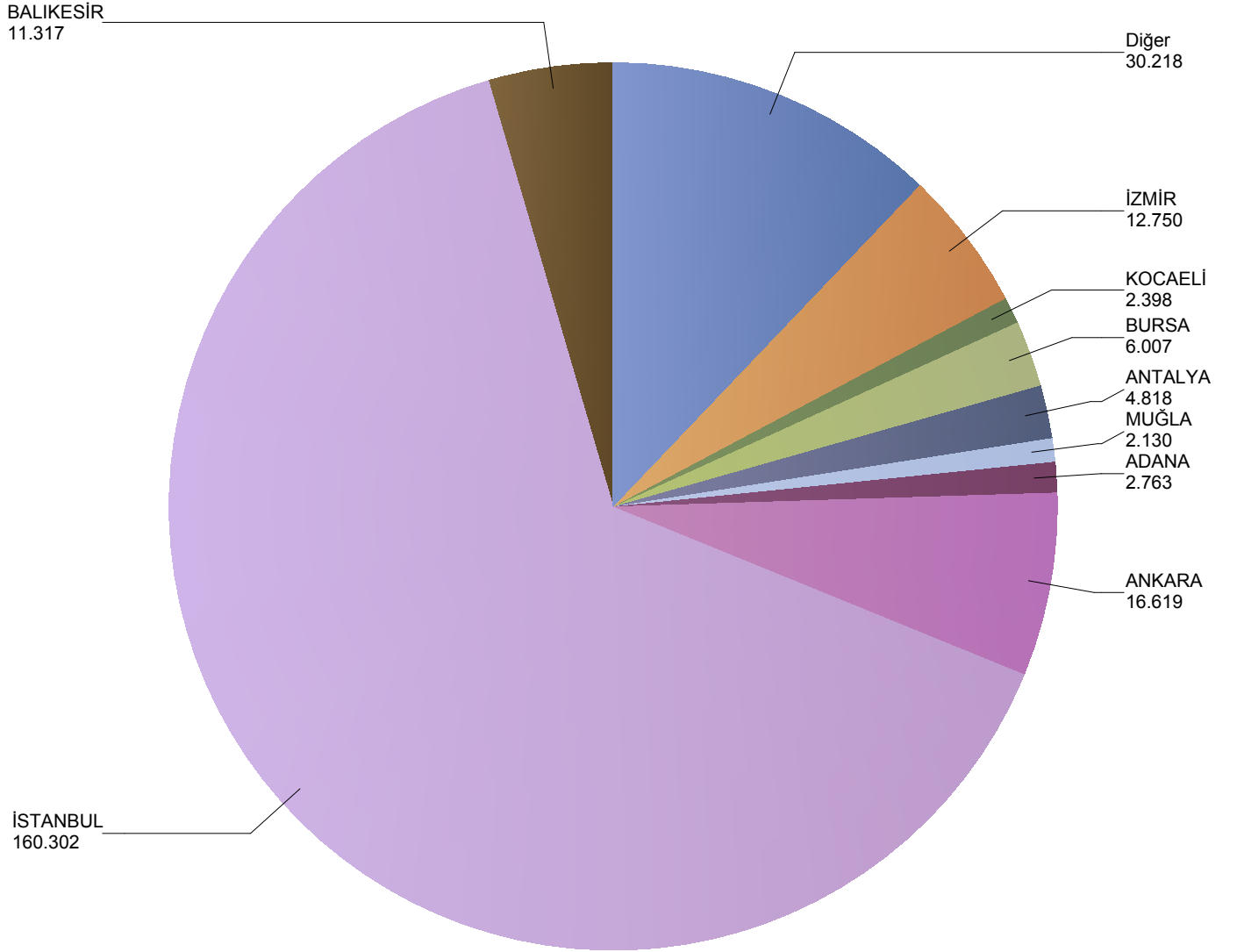
\*Verilerin Son Güncellenme Tarihi: 04.08.2020 17:29



## Grafik 6: Yazılan Bireysel Seyahat Sigortaları Poliçe Adetlerinin 2019 Yılı İller Dağılımı

( verisi kullanılmıştır.)

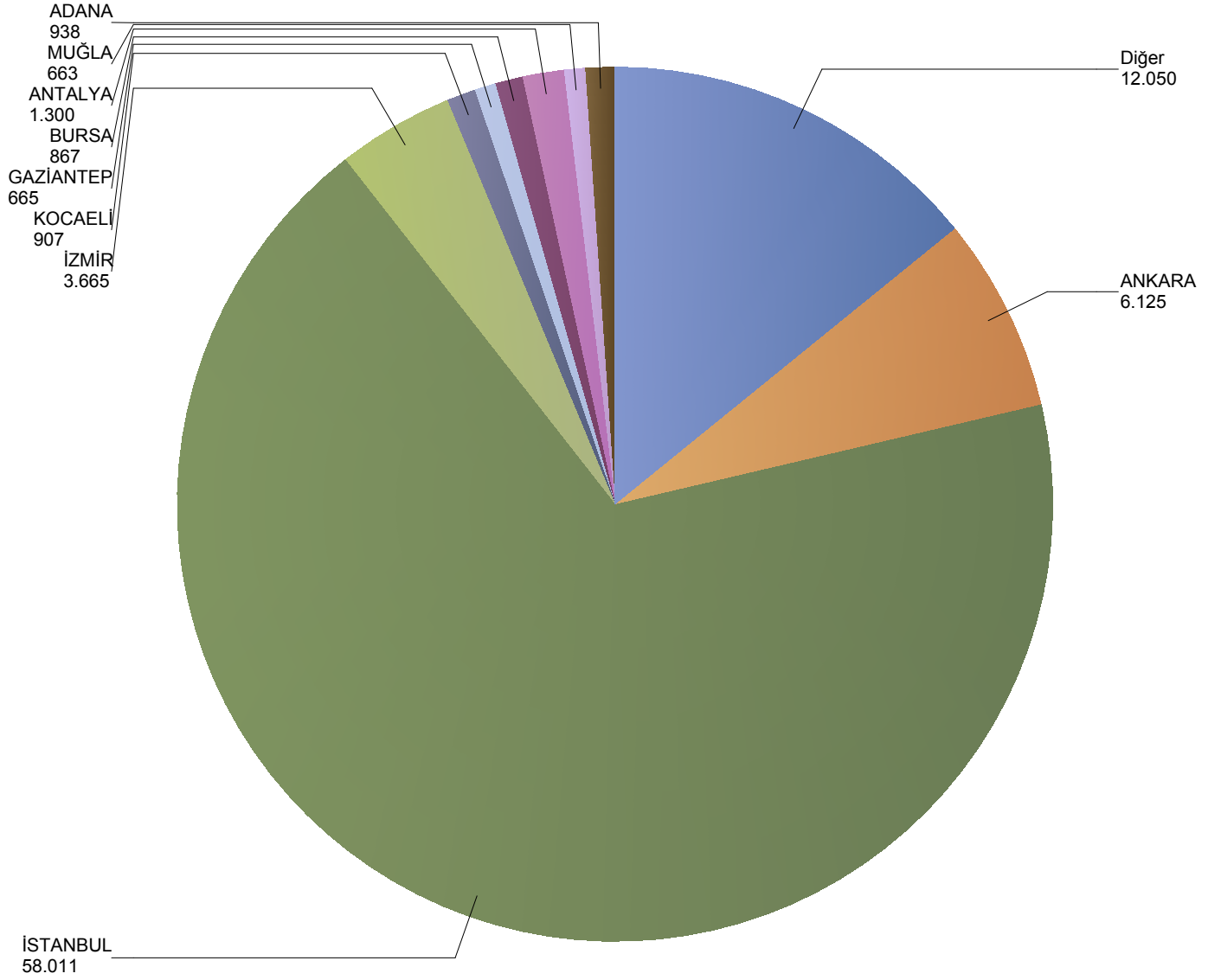
\*Verilerin Son Güncellenme Tarihi: 04.08.2020 17:29



## Grafik 7: Yazılan Kurumsal Seyahat Sigortaları Poliçe Adetlerinin 2019 Yılı İller Dağılımı

( verisi kullanılmıştır.)

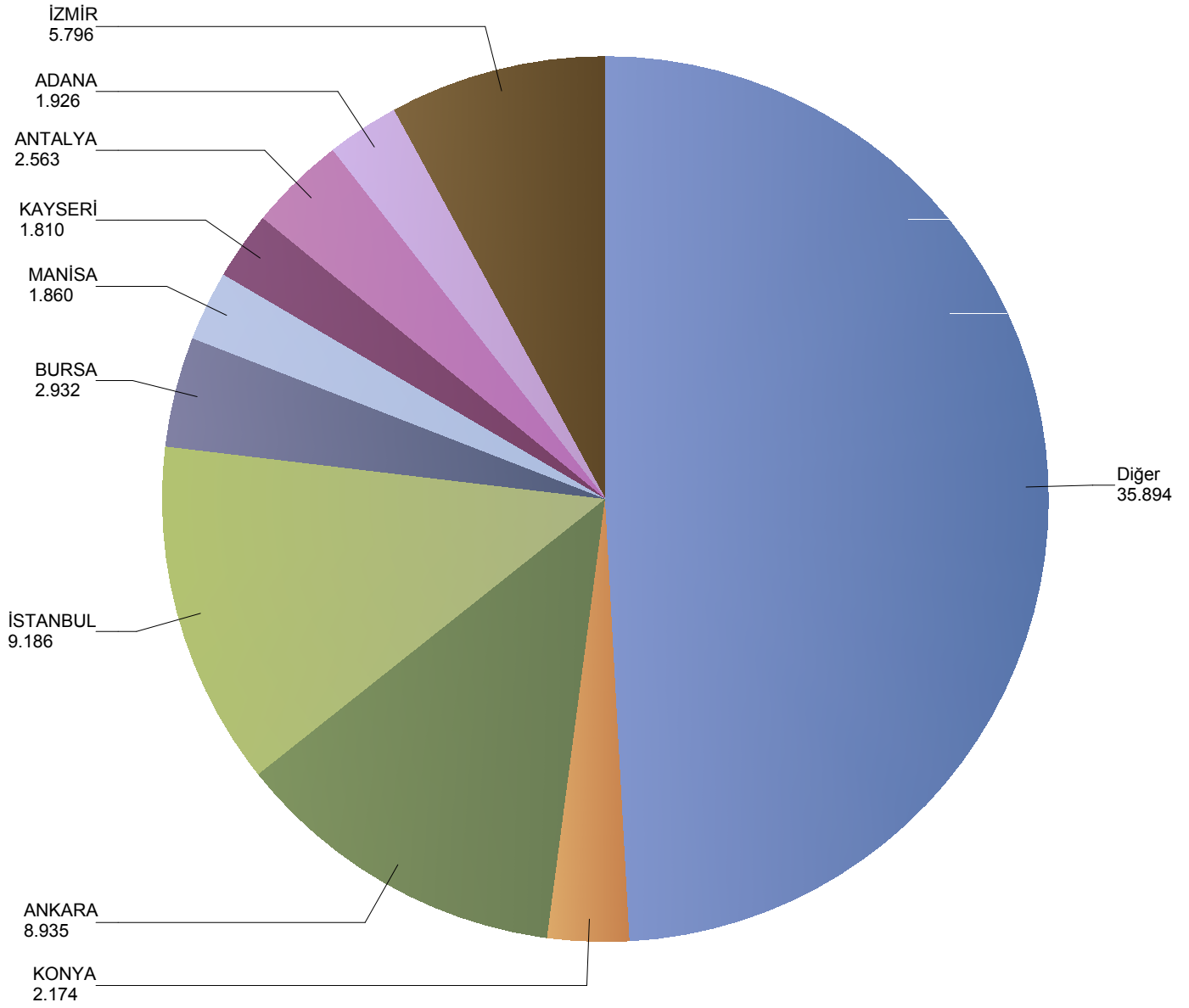
\*Verilerin Son Güncellenme Tarihi: 04.08.2020 17:29



## Grafik 8: Yazılan Bireysel Acil Sağlık Sigortaları Poliçe Adetlerinin 2019 Yılı İller Dağılımı

( verisi kullanılmıştır.)

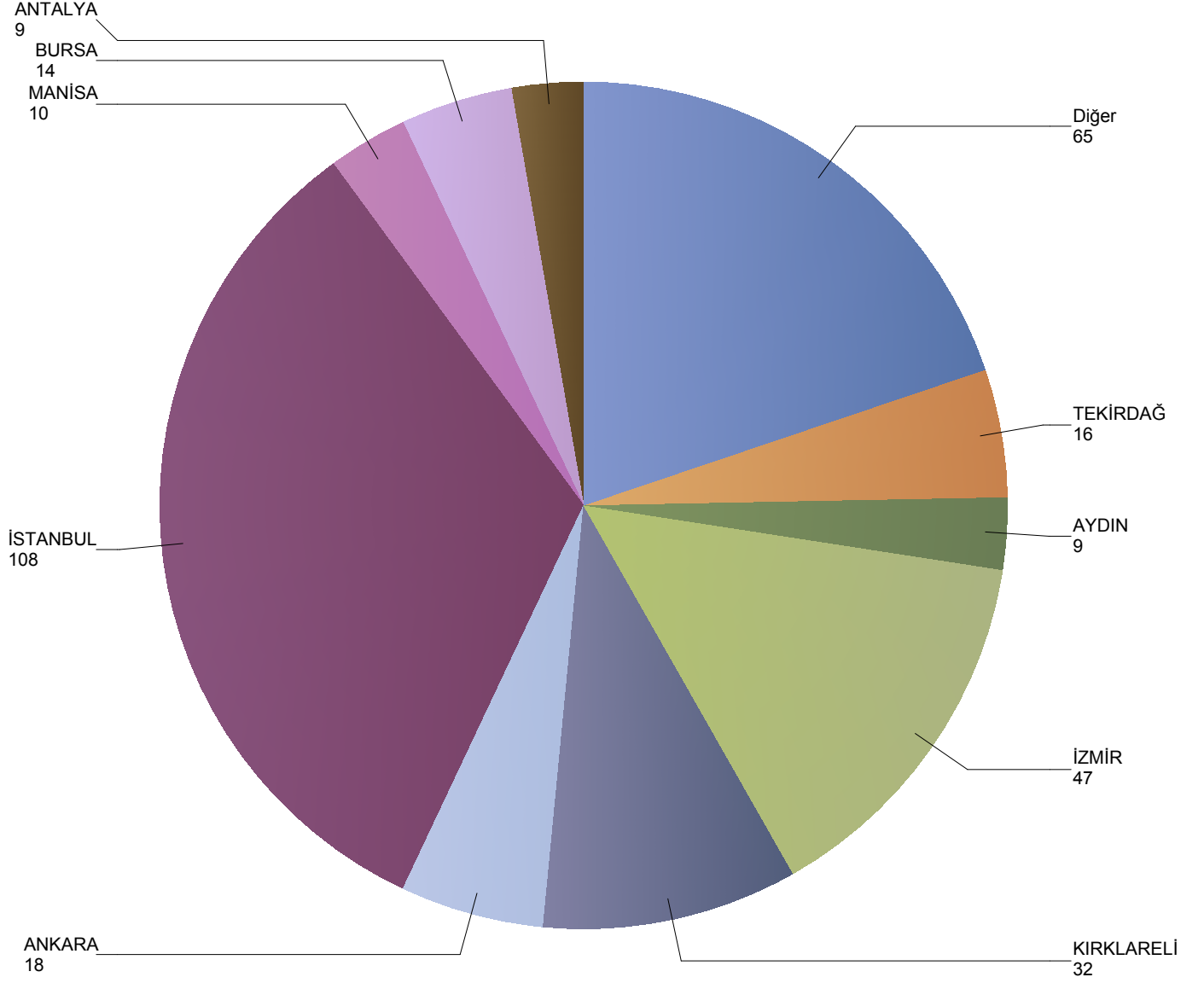
\*Verilerin Son Güncellenme Tarihi: 04.08.2020 17:29



## Grafik 9: Yazılan Kurumsal Acil Seyahat Sigortaları Poliçe Adetlerinin 2019 Yılı İller Dağılımı

( verisi kullanılmıştır.)

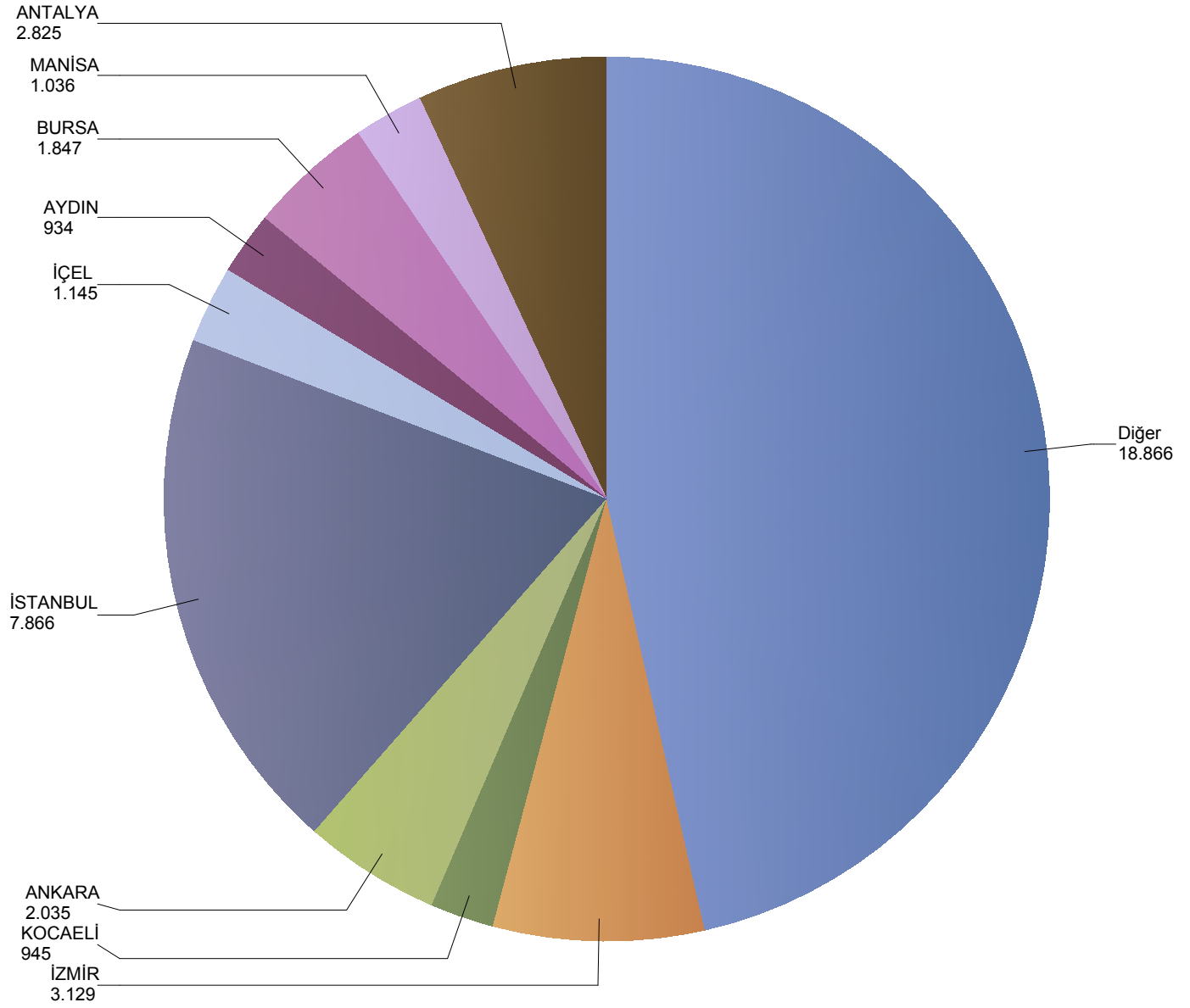
\*Verilerin Son Güncellenme Tarihi: 04.08.2020 17:29



## Grafik 10: Yazılan Bireysel Hastalık Sigortaları Poliçe Adetlerinin 2019 Yılı İller Dağılımı

( verisi kullanılmıştır.)


\*Verilerin Son Güncellenme Tarihi: 04.08.2020 17:29



**Grafik 11: Yazılan Bireysel Gündelik Hastane Tazminatı Sigortaları Poliçe Adetlerinin 2019 Yılı İller Dağılımı**

( verisi kullanılmıştır.)

\*Verilerin Son Güncellenme Tarihi: 04.08.2020 17:29



ERZURUM  
-3