

**Ekim
2019**

SAGMER İstatistikleri



Sigorta
Bilgi ve Gözetim
Merkezi

Tablo 1: Ödeme Yöntemine Göre Yazılan Polişe Adedi Dağılımı

*Verilerin Son Güncellenme Tarihi: 02.08.2020 11:34

ÜRÜN GRUBU	ÖDEME TİPİ	2018				2019			
		Ekim		Ocak - Ekim		Ekim		Ocak - Ekim	
		FERDİ	GRUP	FERDİ	GRUP	FERDİ	GRUP	FERDİ	GRUP
SAĞLIK	BANKAYA ÖDEME	6,3%	24,1%	5,6%	32,1%	1,8%	25,0%	3,7%	32,1%
	ÇEK	0,0%	0,0%	0,0%	0,1%	0,0%	0,0%	0,0%	0,0%
	DİĞER	28,3%	9,9%	28,4%	10,6%	19,8%	10,1%	19,8%	7,2%
	EFT	1,1%	0,7%	1,0%	1,0%	1,4%	1,1%	1,3%	0,5%
	HAVALE	23,5%	3,0%	19,7%	2,6%	27,7%	4,1%	25,3%	4,5%
	HESAPTAN ÇEKİM	0,0%	0,0%	0,0%	0,0%	0,0%	0,0%	0,0%	0,0%
	KREDİ KARTI	37,2%	28,0%	36,5%	37,0%	40,7%	53,5%	43,3%	41,7%
	NAKİT	3,6%	34,3%	8,8%	16,5%	8,5%	6,3%	6,5%	13,9%
	OTOMATİK ÖDEME	0,0%	0,0%	0,0%	0,0%	0,0%	0,0%	0,0%	0,0%
SEYAHAT	BANKAYA ÖDEME	0,8%	0,0%	0,8%	0,0%	0,0%	0,0%	0,1%	0,0%
	DİĞER	23,3%	5,5%	16,6%	5,0%	17,6%	7,2%	17,5%	7,4%
	EFT	6,4%	0,0%	8,7%	0,0%	1,6%	0,0%	3,8%	0,0%
	HAVALE	0,0%	58,0%	0,0%	67,1%	0,8%	24,3%	0,4%	28,7%
	HESAPTAN ÇEKİM	0,8%	0,0%	0,8%	0,0%	0,7%	0,0%	0,7%	0,0%
	KREDİ KARTI	18,4%	27,7%	16,0%	20,5%	23,3%	50,5%	18,7%	42,1%
	NAKİT	50,3%	8,9%	57,0%	7,5%	55,9%	18,0%	58,7%	21,8%
	OTOMATİK ÖDEME	0,0%	0,0%	0,0%	0,0%	0,0%	0,0%	0,0%	0,0%
SAĞLIK ACİL SAĞLIK	BANKAYA ÖDEME	17,2%	2,0%	4,9%	4,1%	4,3%	3,8%	7,7%	4,5%
	DİĞER	1,8%	0,0%	0,1%	0,4%	0,1%	0,0%	0,1%	0,5%
	EFT	3,7%	0,0%	0,3%	0,0%	0,0%	0,0%	0,0%	0,0%
	HAVALE	0,0%	4,0%	0,0%	0,0%	0,0%	1,2%	0,0%	1,9%
	HESAPTAN ÇEKİM	0,0%	0,0%	6,2%	0,0%	0,0%	0,0%	0,0%	0,0%
	KREDİ KARTI	21,9%	30,0%	12,7%	34,8%	2,1%	12,5%	3,1%	20,4%
	NAKİT	54,0%	64,0%	74,7%	60,6%	93,4%	82,5%	88,8%	72,7%
	OTOMATİK ÖDEME	1,4%	0,0%	1,1%	0,0%	0,2%	0,0%	0,3%	0,0%
TAMAMLAYICI SAĞLIK	BANKAYA ÖDEME	0,1%	0,0%	0,1%	0,7%	1,6%	2,3%	0,9%	3,2%
	DİĞER	14,3%	4,8%	8,9%	9,0%	7,3%	5,7%	10,0%	7,0%
	HAVALE	6,0%	56,0%	5,5%	35,5%	33,6%	50,1%	11,9%	34,7%
	HESAPTAN ÇEKİM	0,0%	0,0%	30,1%	0,0%	0,0%	0,0%	0,0%	0,0%
	KREDİ KARTI	60,7%	28,9%	41,5%	28,7%	37,7%	34,2%	49,7%	26,9%
	NAKİT	18,8%	10,3%	14,0%	26,2%	19,8%	7,6%	27,6%	28,2%
	OTOMATİK ÖDEME	0,0%	0,0%	0,0%	0,0%	0,0%	0,0%	0,0%	0,0%
GÜNDELİK HASTANE TAZMİNATI	NAKİT	0,0%	0,0%	0,0%	0,0%	0,0%	0,0%	0,0%	0,0%
HASTALIK	BANKAYA ÖDEME	4,6%	0,0%	12,0%	0,0%	5,4%	0,0%	2,3%	0,0%
	DİĞER	58,5%	0,0%	47,6%	0,0%	55,2%	0,0%	54,7%	0,0%
	EFT	0,0%	0,0%	0,0%	33,3%	0,0%	0,0%	0,0%	0,0%
	HAVALE	1,2%	0,0%	0,5%	0,0%	22,0%	0,0%	24,4%	0,0%

Tablo 2: Pazarlama Yöntemine Göre Yazılan Poliçe Adedi Dağılımı

*Verilerin Son Güncellenme Tarihi: 02.08.2020 11:34

ÜRÜN GRUBU	ÜRETİM KAYNAĞI	2018				2019			
		Ekim		Ocak - Ekim		Ekim		Ocak - Ekim	
		FERDİ	GRUP	FERDİ	GRUP	FERDİ	GRUP	FERDİ	GRUP
SAĞLIK	ACENTE	91,5%	29,7%	85,7%	36,0%	91,5%	27,5%	90,7%	32,0%
	ATM	0,0%	0,0%	0,0%	0,0%	0,0%	0,0%	0,0%	0,0%
	BANKA	1,6%	2,5%	2,5%	1,5%	1,1%	1,6%	2,1%	1,3%
	BROKER	5,5%	48,3%	7,3%	34,7%	4,2%	48,1%	4,9%	37,8%
	ÇAĞRI MERKEZİ	0,3%	0,0%	3,3%	0,0%	0,4%	0,0%	0,5%	0,0%
	DİREKT	0,8%	19,5%	0,9%	27,6%	2,5%	22,8%	1,4%	28,8%
	SATIŞ OFİSİ	0,2%	0,0%	0,3%	0,1%	0,2%	0,0%	0,3%	0,0%
	WEB	0,0%	0,0%	0,0%	0,0%	0,0%	0,0%	0,1%	0,0%
SEYAHAT	ACENTE	71,5%	80,2%	76,1%	83,9%	71,0%	85,0%	77,1%	84,4%
	ATM	0,0%	0,0%	0,0%	0,0%	0,0%	0,0%	0,0%	0,0%
	BANKA	4,6%	0,1%	5,0%	0,1%	3,8%	0,2%	4,1%	0,1%
	BROKER	3,2%	0,0%	3,3%	0,0%	6,6%	0,1%	3,0%	0,1%
	ÇAĞRI MERKEZİ	0,1%	0,0%	0,1%	0,0%	0,1%	0,0%	0,1%	0,0%
	DİREKT	1,5%	0,5%	1,9%	0,3%	4,3%	0,2%	2,0%	0,2%
	SATIŞ OFİSİ	0,1%	0,0%	0,1%	0,0%	0,0%	0,0%	0,0%	0,0%
	WEB	18,9%	19,2%	13,5%	15,6%	14,2%	14,6%	13,7%	15,2%
SAĞLIK ACİL SAĞLIK	ACENTE	27,1%	24,0%	11,1%	9,6%	2,1%	16,2%	3,0%	12,8%
	ATM	0,4%	0,0%	0,6%	0,0%	0,0%	0,0%	0,1%	0,0%
	BANKA	71,5%	72,0%	87,1%	90,1%	97,8%	81,2%	96,8%	84,4%
	BROKER	0,9%	2,0%	1,0%	0,3%	0,1%	1,2%	0,1%	0,3%
	ÇAĞRI MERKEZİ	0,0%	0,0%	0,1%	0,0%	0,0%	0,0%	0,0%	0,0%
	DİREKT	0,0%	2,0%	0,1%	0,0%	0,0%	1,2%	0,0%	2,5%
	SATIŞ OFİSİ	0,0%	0,0%	0,0%	0,0%	0,0%	0,0%	0,0%	0,0%
	WEB	0,1%	0,0%	0,0%	0,0%	0,0%	0,0%	0,0%	0,0%
TAMAMLAYICI SAĞLIK	ACENTE	78,4%	36,6%	49,2%	54,2%	45,6%	44,4%	64,8%	47,2%
	ATM	0,0%	0,0%	0,0%	0,0%	0,0%	0,0%	0,0%	0,0%
	BANKA	14,6%	54,0%	46,8%	25,7%	50,6%	43,3%	29,2%	29,9%
	BROKER	5,5%	9,3%	2,9%	17,3%	3,2%	10,6%	4,8%	19,1%
	ÇAĞRI MERKEZİ	0,0%	0,0%	0,0%	0,0%	0,0%	0,0%	0,0%	0,0%
	DİREKT	1,5%	0,2%	1,0%	2,9%	0,6%	1,7%	1,2%	3,8%
	WEB	0,0%	0,0%	0,1%	0,0%	0,0%	0,0%	0,0%	0,0%
GÜNDELİK HASTANE TAZMİNATI	BANKA	0,0%	0,0%	0,0%	0,0%	0,0%	0,0%	0,0%	0,0%
HASTALIK	ACENTE	82,2%	0,0%	62,0%	33,3%	93,2%	0,0%	89,3%	0,0%
	ATM	0,0%	0,0%	0,0%	0,0%	0,0%	0,0%	0,0%	0,0%
	BANKA	15,8%	0,0%	28,9%	0,0%	6,5%	0,0%	9,5%	0,0%
	BROKER	0,0%	0,0%	0,5%	33,3%	0,0%	0,0%	0,3%	50,0%
	ÇAĞRI MERKEZİ	0,1%	0,0%	0,3%	0,0%	0,0%	0,0%	0,1%	0,0%

Tablo 3: Yenileme Yapısına Göre Yazılan Poliçe Adetleri Dağılımı

*Verilerin Son Güncellenme Tarihi: 02.08.2020 11:34

ÜRÜN GRUBU	YENİLEME TİPİ	2018				2019			
		Ekim		Ocak - Ekim		Ekim		Ocak - Ekim	
		FERDİ	GRUP	FERDİ	GRUP	FERDİ	GRUP	FERDİ	GRUP
SAĞLIK	Geçiş	26,1%	1,1%	21,7%	0,5%	27,4%	0,5%	25,3%	0,4%
	Yeni İş	23,1%	35,4%	31,8%	28,4%	29,4%	35,7%	24,8%	26,9%
	Yenileme	50,9%	63,5%	46,5%	71,0%	43,2%	63,7%	49,9%	72,6%
SEYAHAT	Geçiş	8,9%	6,0%	5,7%	2,0%	7,7%	11,6%	7,5%	14,0%
	Yeni İş	68,6%	92,8%	72,5%	96,9%	70,2%	88,0%	65,1%	85,1%
	Yenileme	22,5%	1,2%	21,8%	1,1%	22,1%	0,4%	27,4%	0,9%
SAĞLIK ACİL SAĞLIK	Geçiş	3,1%	0,0%	0,2%	0,0%	0,1%	0,0%	0,2%	0,0%
	Yeni İş	72,6%	70,0%	93,2%	100,0%	98,5%	70,0%	98,4%	47,6%
	Yenileme	24,3%	30,0%	6,7%	0,0%	1,4%	30,0%	1,3%	52,4%
TAMAMLAYICI SAĞLIK	Geçiş	0,8%	0,0%	0,4%	0,0%	0,4%	0,2%	0,5%	0,4%
	Yeni İş	63,4%	77,7%	75,7%	61,5%	71,5%	51,0%	65,7%	56,0%
	Yenileme	35,9%	22,3%	23,9%	38,5%	28,1%	48,8%	33,8%	43,7%
GÜNDELİK HASTANE TAZMİNATI	Yeni İş	0,0%	0,0%	0,0%	0,0%	0,0%	0,0%	0,0%	0,0%
HASTALIK	Geçiş	0,0%	0,0%	3,7%	0,0%	0,1%	0,0%	0,0%	0,0%
	Yeni İş	73,6%	0,0%	72,4%	33,3%	83,1%	0,0%	83,6%	0,0%
	Yenileme	26,4%	0,0%	23,8%	66,7%	16,8%	0,0%	16,4%	100,0%
YABANCILAR İÇİN SAĞLIK	Yeni İş	97,7%	0,0%	97,0%	0,0%	99,3%	0,0%	98,7%	0,0%
	Yenileme	2,3%	0,0%	3,0%	0,0%	0,7%	0,0%	1,3%	0,0%

Tablo 4: Sağlık Sigortalarında Yenileme Yılına Göre Yazılan Poliçe Adedi Dağılımı

*Verilerin Son Güncellenme Tarihi: 02.08.2020 11:34

ÜRÜN GRUBU	YENİLEME YILI	2018				2019			
		Ekim		Ocak - Ekim		Ekim		Ocak - Ekim	
		FERDİ	GRUP	FERDİ	GRUP	FERDİ	GRUP	FERDİ	GRUP
SAĞLIK	0-4	87,2%	72,6%	88,8%	80,9%	89,3%	67,3%	87,1%	68,4%
	5-10	7,8%	17,0%	6,9%	14,8%	6,6%	19,9%	8,0%	25,0%
	11-20	4,4%	10,3%	4,0%	4,1%	3,7%	12,6%	4,4%	6,5%
	20<	0,5%	0,2%	0,4%	0,2%	0,4%	0,2%	0,5%	0,2%

Tablo 5: Vade Yapısına Göre Yazılan Poliçe Adedi Dağılımı

*Verilerin Son Güncellenme Tarihi: 02.08.2020 11:34

ÜRÜN GRUBU	VADE SÜRESİ (AY)	2018				2019			
		Ekim		Ocak - Ekim		Ekim		Ocak - Ekim	
		FERDİ	GRUP	FERDİ	GRUP	FERDİ	GRUP	FERDİ	GRUP
SAĞLIK	1	42,7%	17,7%	46,5%	38,1%	52,3%	17,2%	46,9%	15,2%
	2-6	7,8%	52,2%	7,8%	35,9%	6,9%	46,7%	7,7%	37,9%
	7-12	49,5%	30,1%	45,7%	26,0%	40,8%	36,1%	45,4%	46,9%
SEYAHAT	1	99,8%	100,0%	99,7%	99,9%	99,7%	99,9%	99,7%	99,9%
	2-6	0,2%	0,0%	0,3%	0,1%	0,3%	0,1%	0,3%	0,1%
	7-12	0,0%	0,0%	0,0%	0,0%	0,0%	0,0%	0,0%	0,0%
SAĞLIK ACİL SAĞLIK	1	81,9%	88,0%	91,0%	95,1%	98,4%	85,0%	97,5%	75,0%
	2-6	3,8%	6,0%	1,7%	4,9%	0,2%	1,2%	0,5%	4,8%
	7-12	14,3%	6,0%	7,3%	0,0%	1,3%	13,8%	2,1%	20,1%
TAMAMLAYICI SAĞLIK	1	28,3%	45,4%	56,9%	25,3%	63,8%	37,6%	46,0%	33,3%
	2-6	19,1%	34,0%	11,7%	47,3%	8,7%	43,3%	12,8%	40,8%
	7-12	52,6%	20,6%	31,4%	27,4%	27,5%	19,1%	41,2%	25,9%
GÜNDELİK HASTANE TAZMİNATI	1	0,0%	0,0%	0,0%	0,0%	0,0%	0,0%	0,0%	0,0%
HASTALIK	1	86,8%	0,0%	80,4%	100,0%	94,4%	0,0%	91,8%	100,0%
	2-6	1,4%	0,0%	1,7%	0,0%	0,8%	0,0%	1,0%	0,0%
	7-12	11,8%	0,0%	17,9%	0,0%	4,9%	0,0%	7,3%	0,0%
YABANCILAR İÇİN SAĞLIK	1	94,5%	0,0%	93,7%	0,0%	97,1%	0,0%	96,1%	0,0%
	2-6	1,6%	0,0%	1,9%	0,0%	1,5%	0,0%	1,6%	0,0%
	7-12	3,9%	0,0%	4,3%	0,0%	1,4%	0,0%	2,3%	0,0%

Tablo 6: Döviz Tipine Göre Yazılan Poliçe Adedi Dağılımı

*Verilerin Son Güncellenme Tarihi: 02.08.2020 11:34

ÜRÜN GRUBU	DÖVİZ TİPİ	2018				2019			
		Ekim		Ocak - Ekim		Ekim		Ocak - Ekim	
		FERDİ	GRUP	FERDİ	GRUP	FERDİ	GRUP	FERDİ	GRUP
SAĞLIK	TRY	100,0%	100,0%	100,0%	100,0%	99,8%	100,0%	99,5%	100,0%
	USD	0,0%	0,0%	0,0%	0,0%	0,2%	0,0%	0,5%	0,0%
SEYAHAT	EUR	36,7%	11,2%	36,2%	15,0%	31,6%	17,2%	31,8%	20,2%
	SAR	0,0%	0,0%	0,0%	0,0%	0,0%	0,0%	3,1%	0,0%
	TRY	49,2%	88,8%	51,7%	84,9%	50,5%	82,8%	50,1%	79,8%
	USD	14,1%	0,0%	12,1%	0,0%	17,9%	0,0%	15,0%	0,0%
SAĞLIK ACİL SAĞLIK	EUR	0,0%	0,0%	0,0%	0,0%	0,0%	0,0%	0,0%	0,0%
	TRY	100,0%	100,0%	100,0%	100,0%	100,0%	100,0%	100,0%	100,0%
TAMAMLAYICI SAĞLIK	TRY	100,0%	100,0%	100,0%	100,0%	100,0%	100,0%	100,0%	100,0%
GÜNDELİK HASTANE TAZMİNATI	TRY	0,0%	0,0%	0,0%	0,0%	0,0%	0,0%	0,0%	0,0%
HASTALIK	EUR	0,0%	0,0%	3,4%	0,0%	0,0%	0,0%	0,0%	0,0%
	TRY	100,0%	0,0%	96,6%	66,7%	100,0%	0,0%	100,0%	50,0%
	USD	0,0%	0,0%	0,0%	33,3%	0,0%	0,0%	0,0%	50,0%
YABANCILAR İÇİN SAĞLIK	TRY	100,0%	0,0%	100,0%	0,0%	100,0%	0,0%	100,0%	0,0%

Tablo 7: 2019 Yılı İllere Göre Yazılan Poliçe Adedi Dağılımı**(2019 Ocak - 2019 Ekim verisi kullanılmıştır.)**

*Verilerin Son Güncellenme Tarihi: 02.08.2020 11:34

İL	SAĞLIK		SEYAHAT		SAĞLIK ACİL SAĞLIK		HASTALIK		YABANCILAR İÇİN SAĞLIK
	FERDİ	GRUP	FERDİ	GRUP	FERDİ	GRUP	FERDİ	GRUP	
ADANA	6.048	55	20.753	2.058	6.300	3	1.634	0	3.312
ADYAMAN	400	1	2.069	290	557	3	408	0	151
AFYON	935	6	2.854	361	2.570	0	570	0	1.135
AĞRI	250	0	1.026	128	1.066	0	139	0	215
AKSARAY	547	2	2.789	139	784	1	340	0	1.075
AMASYA	537	5	1.384	89	2.014	1	543	0	357
ANKARA	67.204	928	133.743	10.239	28.245	29	4.323	0	40.982
ANTALYA	36.090	57	41.105	2.791	8.068	10	5.387	0	37.682
ARDAHAN	105	0	359	46	360	0	17	0	106
ARTVİN	331	0	904	149	601	0	156	0	262
AYDIN	4.718	9	10.366	988	3.911	9	1.801	0	2.749
BALIKESİR	4.352	68	24.184	903	2.459	3	1.791	0	1.691
BARTIN	707	0	1.092	161	1.168	0	255	0	375
BATMAN	360	2	1.767	274	618	1	310	0	249
BAYBURT	44	0	357	58	224	0	14	0	66
BİLECİK	346	3	1.061	68	828	3	208	0	295
BİNGÖL	86	1	1.269	177	240	0	22	0	59
BİTLİS	94	0	928	134	1.058	0	49	0	50
BOLU	1.447	12	2.037	174	1.137	0	440	0	1.447
BURDUR	549	0	1.428	131	791	1	166	0	526
BURSA	25.725	738	47.428	1.816	7.628	30	3.874	0	12.227
ÇANAĞKALE	2.566	15	4.825	492	1.678	2	738	0	1.736
ÇANKIRI	407	1	826	54	216	0	72	0	689
ÇORUM	920	2	2.130	147	1.493	2	642	0	1.237
DENİZLİ	4.369	39	8.080	482	3.293	0	1.013	0	1.754
DİYARBAKIR	1.238	4	5.375	726	3.417	4	849	0	291
DÜZCE	1.159	14	2.428	158	1.451	3	639	0	658
EDİRNE	1.933	0	11.576	280	1.558	8	547	0	982
ELAZIĞ	630	3	2.949	302	1.531	0	330	0	692
ERZİNCAN	164	0	1.294	155	573	0	59	0	266
ERZURUM	582	3	2.604	319	1.608	0	405	0	669
ESKİŞEHİR	4.006	51	10.015	606	2.919	41	1.015	0	3.275
GAZİANTEP	5.134	13	13.717	1.473	2.913	4	1.655	0	4.161
GİRESUN	950	0	3.948	278	1.150	12	339	0	683
GÜMÜŞHANE	63	0	690	86	295	0	89	0	58
HAKKARİ	241	0	2.736	140	276	0	70	0	553
HATAY	2.215	25	12.625	1.328	3.250	3	1.318	0	603

Tablo 7: 2019 Yılı İllere Göre Yazılan Poliçe Adedi Dağılımı**(2019 Ocak - 2019 Ekim verisi kullanılmıştır.)**

*Verilerin Son Güncellenme Tarihi: 02.08.2020 11:34

	SAĞLIK		SEYAHAT		SAĞLIK ACİL SAĞLIK		HASTALIK		YABANCILAR İÇİN SAĞLIK
İÇEL	6.674	24	14.553	1.083	4.245	1	2.273	0	14.960
İĞDIR	95	1	692	91	435	0	23	0	195
ISPARTA	1.037	1	2.486	308	933	1	227	0	1.563
İSTANBUL	517.245	7.521	1.829.465	110.908	29.070	146	15.472	1	451.156
İZMİR	40.935	541	101.937	6.628	17.862	62	5.857	1	6.587
K.MARAŞ	1.290	0	3.820	378	1.695	3	1.221	0	906
KARABÜK	461	3	1.240	273	1.425	1	185	0	2.583
KARAMAN	257	1	1.358	77	1.116	3	143	0	217
KARS	418	0	1.007	133	542	2	306	0	476
KASTAMONU	1.036	0	1.476	416	1.819	1	316	0	1.331
KAYSERİ	1.505	50	8.448	1.102	4.505	1	871	0	2.048
KİLİS	448	1	542	55	313	0	109	0	295
KIRIKKALE	407	1	969	135	836	0	154	0	399
KIRKLARELİ	1.764	7	6.450	320	1.637	44	509	0	855
KIRŞEHİR	344	0	1.390	188	1.396	2	110	0	867
KOCAELİ	11.712	283	19.770	1.625	4.500	5	1.973	0	3.890
KONYA	4.739	17	11.755	984	5.199	55	1.283	0	2.794
KÜTAHYA	995	10	2.353	334	2.051	2	676	0	1.609
MALATYA	1.007	6	2.914	396	831	1	539	0	831
MANİSA	3.690	42	8.181	717	4.755	53	1.861	0	1.323
MARDİN	567	3	3.079	408	1.368	5	292	0	1.948
MUĞLA	13.666	45	18.282	1.966	3.340	11	1.163	0	5.991
MUŞ	60	0	1.315	116	386	0	41	0	36
NEVŞEHİR	459	1	1.764	150	1.313	0	180	0	450
NİGDE	470	1	1.118	68	1.130	0	359	0	811
ORDU	1.786	4	4.968	634	2.065	2	508	0	983
OSMANİYE	534	1	1.800	304	761	2	665	0	209
RİZE	513	0	1.946	329	853	0	222	0	457
SAKARYA	4.242	48	9.321	479	2.445	2	1.456	0	4.865
SAMSUN	3.108	12	9.034	847	4.822	4	1.067	0	5.306
ŞANLIURFA	1.019	4	4.200	771	1.536	18	1.415	0	4.088
SİİRT	256	0	954	242	430	0	118	0	324
SİNOP	288	1	1.142	100	695	0	44	0	216
ŞIRNAK	379	1	2.600	257	1.146	2	28	0	256
SİVAS	433	5	2.838	283	4.276	0	432	0	352
TEKİRDAĞ	5.674	53	17.585	1.130	3.178	27	1.672	0	1.929
TOKAT	769	0	1.531	210	2.352	1	618	0	643
TRABZON	2.052	10	7.949	569	2.795	3	685	0	3.457

Tablo 7: 2019 Yılı İllere Göre Yazılan Poliçe Adedi Dağılımı

(2019 Ocak - 2019 Ekim verisi kullanılmıştır.)

*Verilerin Son Güncellenme Tarihi: 02.08.2020 11:34

	SAĞLIK		SEYAHAT		SAĞLIK ACİL SAĞLIK		HASTALIK		YABANCILAR İÇİN SAĞLIK
TUNCELİ	56	0	1.142	142	360	0	25	0	11
UŞAK	1.125	1	2.164	109	1.007	1	571	0	2.117
VAN	1.349	2	3.280	448	1.514	1	732	0	852
YALOVA	4.857	31	3.393	117	741	1	217	0	7.717
YOZGAT	323	1	1.534	145	1.050	0	219	0	532
ZONGULDAK	1.774	23	3.862	178	5.199	5	956	0	1.065

Tablo 8: Poliçe Durumuna Göre Yıllar Bazında Yazılan Poliçe Adedi Dağılımı

(2015 Ocak - 2019 Ekim verisi kullanılmıştır.)

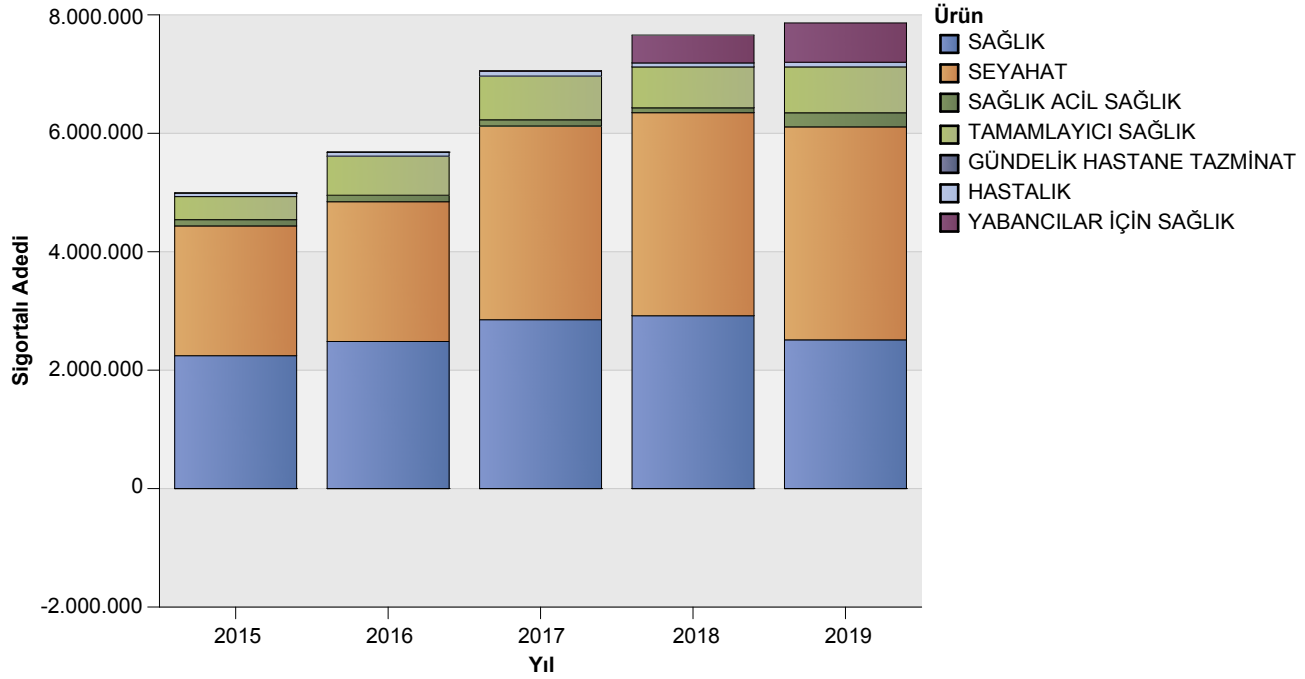
*Verilerin Son Güncellenme Tarihi: 02.08.2020 11:34

		2015	2016	2017	2018	2019
GÜNDELİK HASTANE TAZMİNATI	İPTAL	100%	100%	100%	100%	100%
HASTALIK	İPTAL	8%	3%	4%	4%	2%
	MERİ	92%	97%	96%	96%	98%
SAĞLIK	İPTAL	3%	5%	3%	2%	1%
	MERİ	97%	95%	97%	98%	99%
SAĞLIK ACİL SAĞLIK	İPTAL	7%	11%	10%	0%	0%
	MERİ	93%	89%	90%	100%	100%
SEYAHAT	İPTAL	0%	0%	1%	0%	1%
	MERİ	100%	100%	99%	100%	99%
TAMAMLAYICI SAĞLIK	İPTAL	9%	11%	9%	3%	1%
	MERİ	91%	89%	91%	97%	99%
YABANCILAR İÇİN SAĞLIK	İPTAL	0,0%	80%	2%	1%	1%
	MERİ	100%	20%	98%	99%	99%

Grafik 1: Yazılan Sigortalı Sayısı Dağılımı

(2015 Ocak - 2019 Ekim verisi kullanılmıştır.)

*Verilerin Son Güncellenme Tarihi: 02.08.2020 11:34

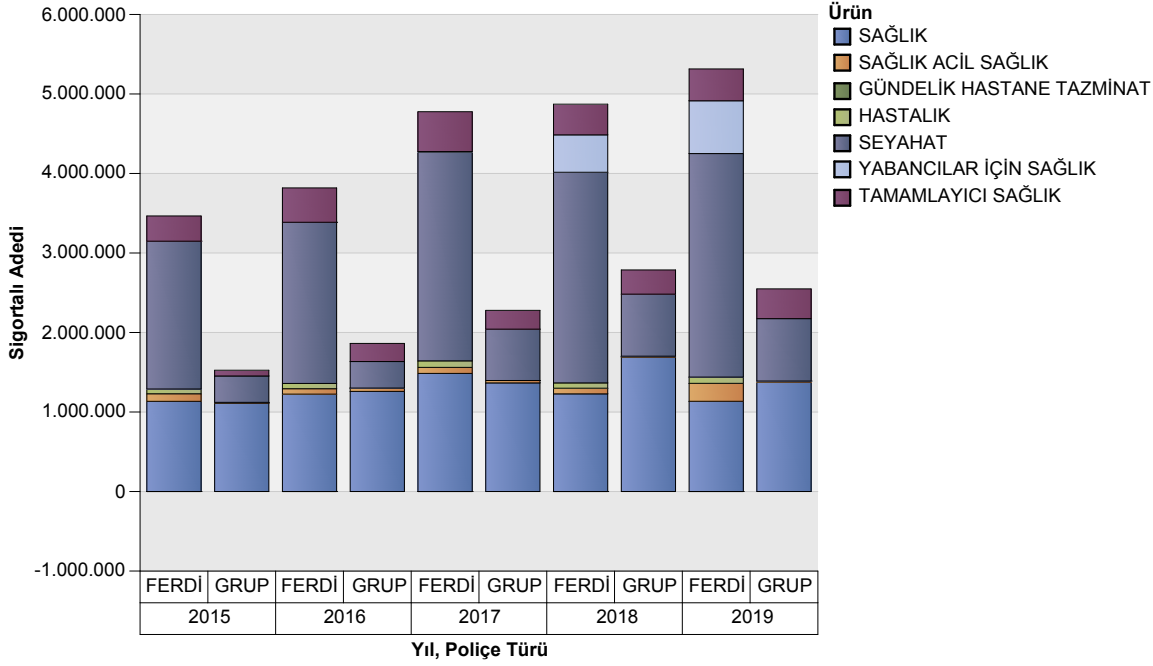


ÜRÜN GRUBU	2015	2016	2017	2018	2019
SAĞLIK	2.244.585	2.483.928	2.851.897	2.918.962	2.511.818
SEYAHAT	2.191.275	2.360.347	3.271.207	3.429.017	3.596.415
SAĞLIK ACİL SAĞLIK	105.872	109.789	105.175	82.308	238.132
TAMAMLAYICI SAĞLIK	389.319	660.424	737.841	690.527	774.715
GÜNDELİK HASTANE TAZMİNATI	-11	-12	-3	-1	-3
HASTALIK	60.022	66.763	82.586	67.203	78.663
YABANCILAR İÇİN SAĞLIK	1	30	6.831	470.561	663.888

Grafik 2: Ürün Grubu ve Poliçe Tipine Göre Yazılan Sigortalı Sayısı Dağılımı

(2015 Ocak - 2019 Ekim verisi kullanılmıştır.)

*Verilerin Son Güncellenme Tarihi: 02.08.2020 11:34

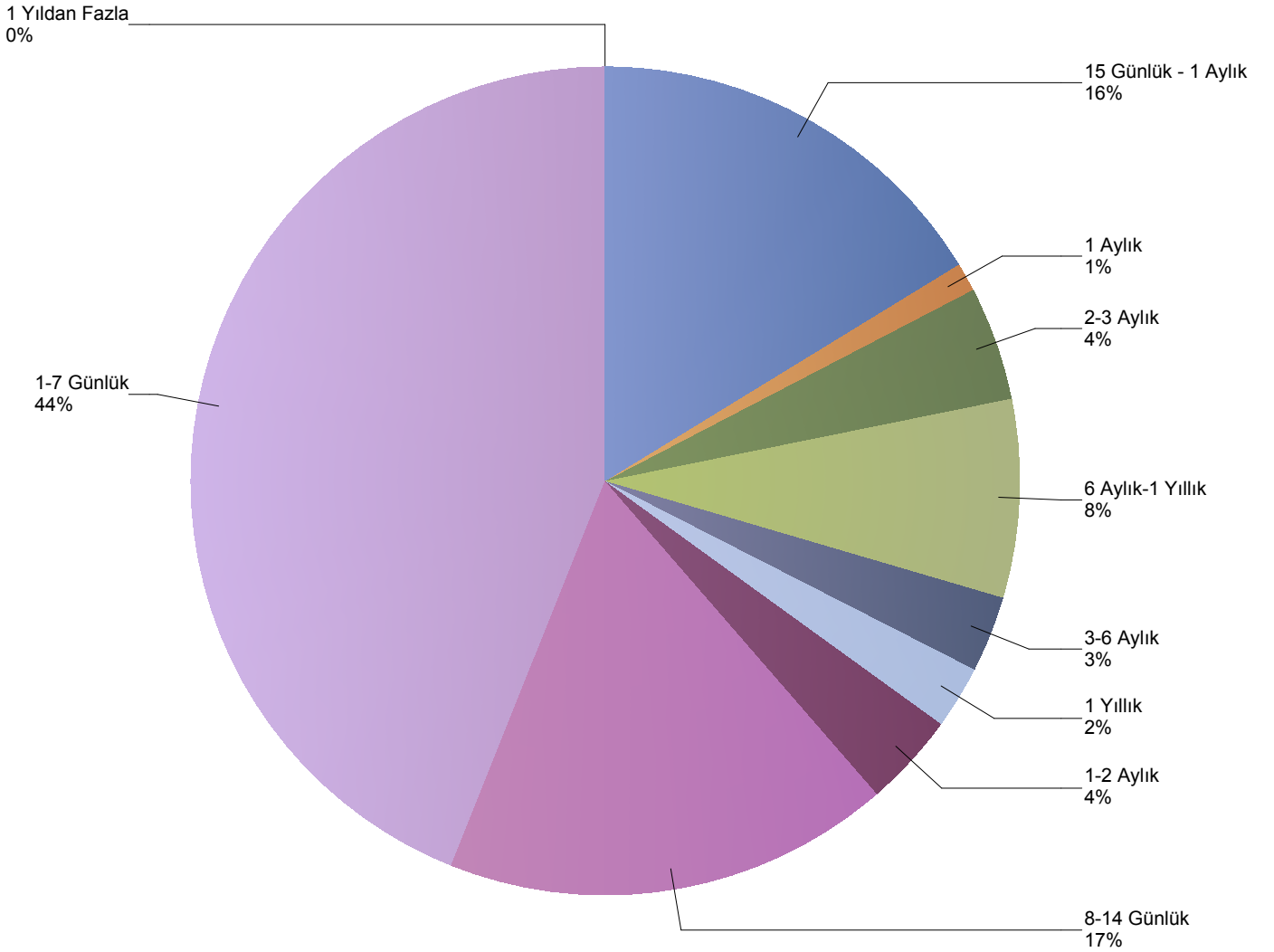


ÜRÜN GRUBU	2015		2016		2017		2018		2019	
	GRUP	FERDİ	GRUP	FERDİ	GRUP	FERDİ	GRUP	FERDİ	FERDİ	GRUP
SAĞLIK	1.110.202	1.134.383	1.259.037	1.224.891	1.366.330	1.485.567	1.690.528	1.228.434	1.134.836	1.376.982
SEYAHAT	331.898	1.859.377	333.628	2.026.719	645.804	2.625.403	780.009	2.649.008	2.811.442	784.973
SAĞLIK ACİL SAĞLIK	10.730	95.142	41.652	68.137	29.586	75.589	11.267	71.041	225.823	12.309
TAMAMLAYICI SAĞLIK	72.060	317.259	228.005	432.419	236.553	501.288	304.614	385.913	400.288	374.427
GÜNDELİK HASTANE TAZMİNATI	0	-11	0	-12	0	-3	0	-1	-3	0
HASTALIK	390	59.632	359	66.404	315	82.271	481	66.722	78.475	188
YABANCILAR İÇİN SAĞLIK	0	1	0	30	0	6.831	0	470.561	663.888	0

Grafik 3: Yazılan Seyahat Sigortalarında Vade Dağılımı

(2019 Ocak - 2019 Ekim verisi kullanılmıştır.)

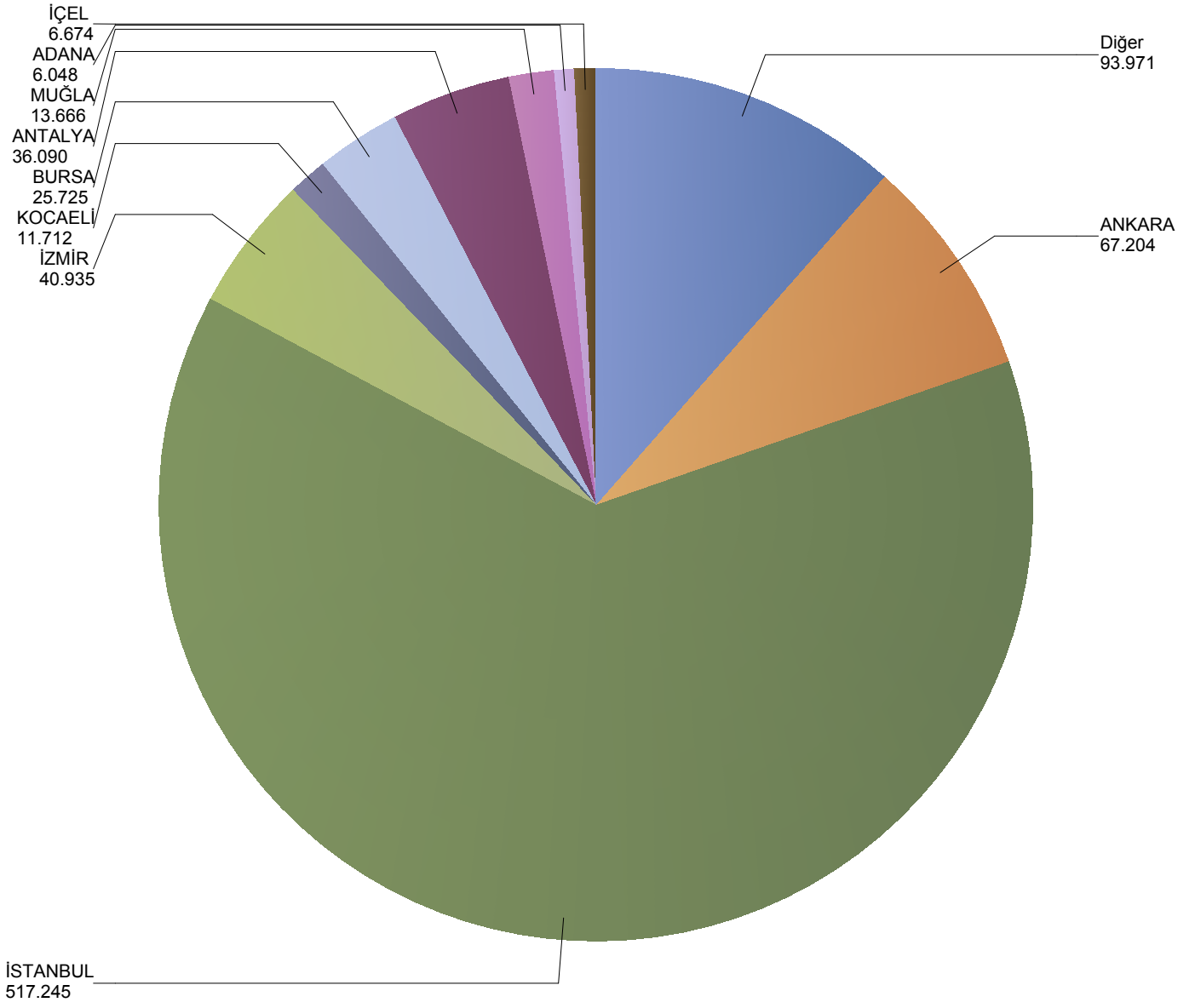
*Verilerin Son Güncellenme Tarihi: 02.08.2020 11:34



Grafik 4: Yazılan Bireysel Sağlık Sigortaları Poliçe Adetlerinin 2019 Yılı İller Dağılımı

(2019 Ocak - 2019 Ekim verisi kullanılmıştır.)

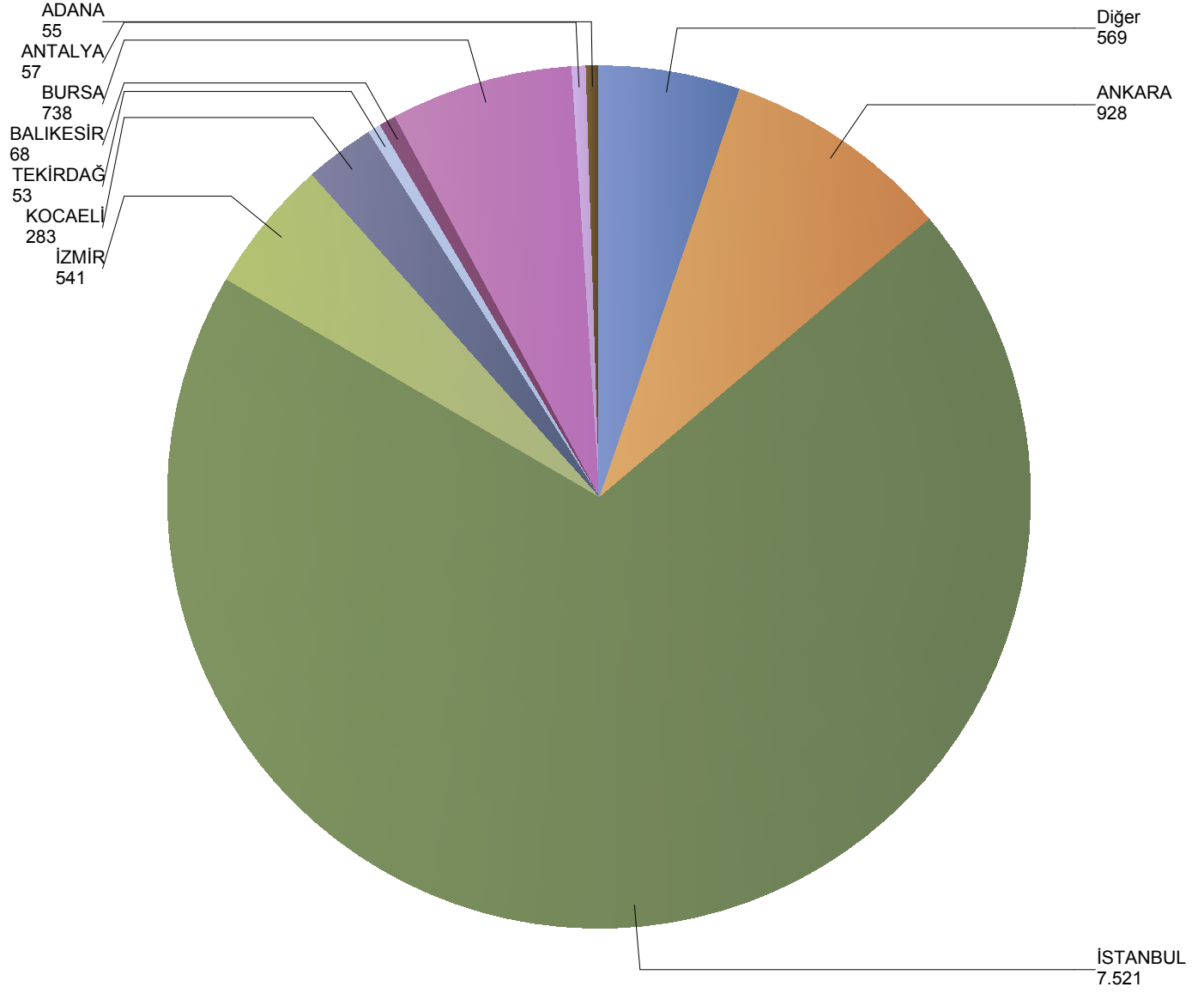
*Verilerin Son Güncellenme Tarihi: 02.08.2020 11:34



Grafik 5: Yazılan Kurumsal Sağlık Sigortaları Poliçe Adetlerinin 2019 Yılı İller Dağılımı

(2019 Ocak - 2019 Ekim verisi kullanılmıştır.)

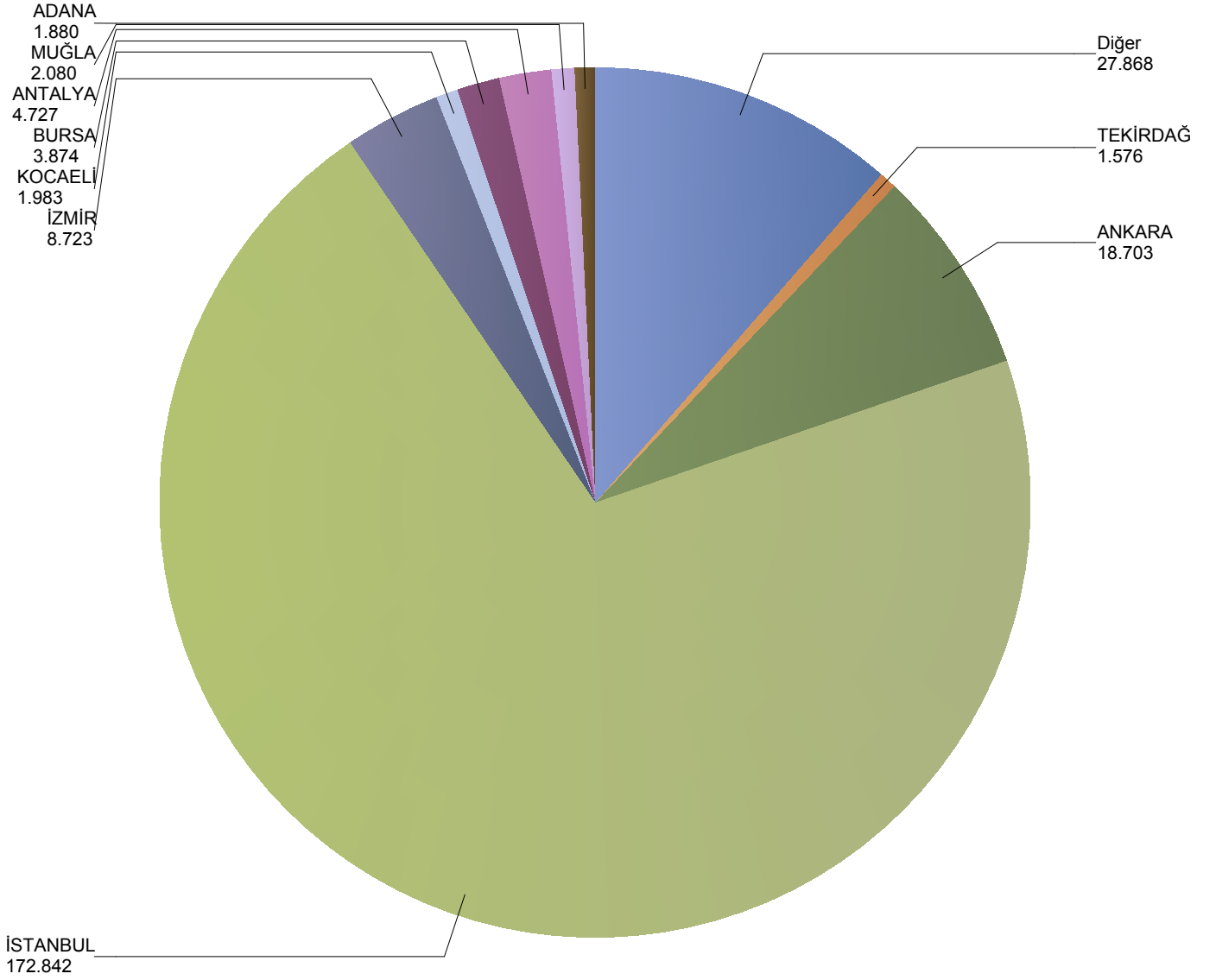
*Verilerin Son Güncellenme Tarihi: 02.08.2020 11:34



Grafik 6: Yazılan Bireysel Seyahat Sigortaları Poliçe Adetlerinin 2019 Yılı İller Dağılımı

(2019 Ocak - 2019 Ekim verisi kullanılmıştır.)

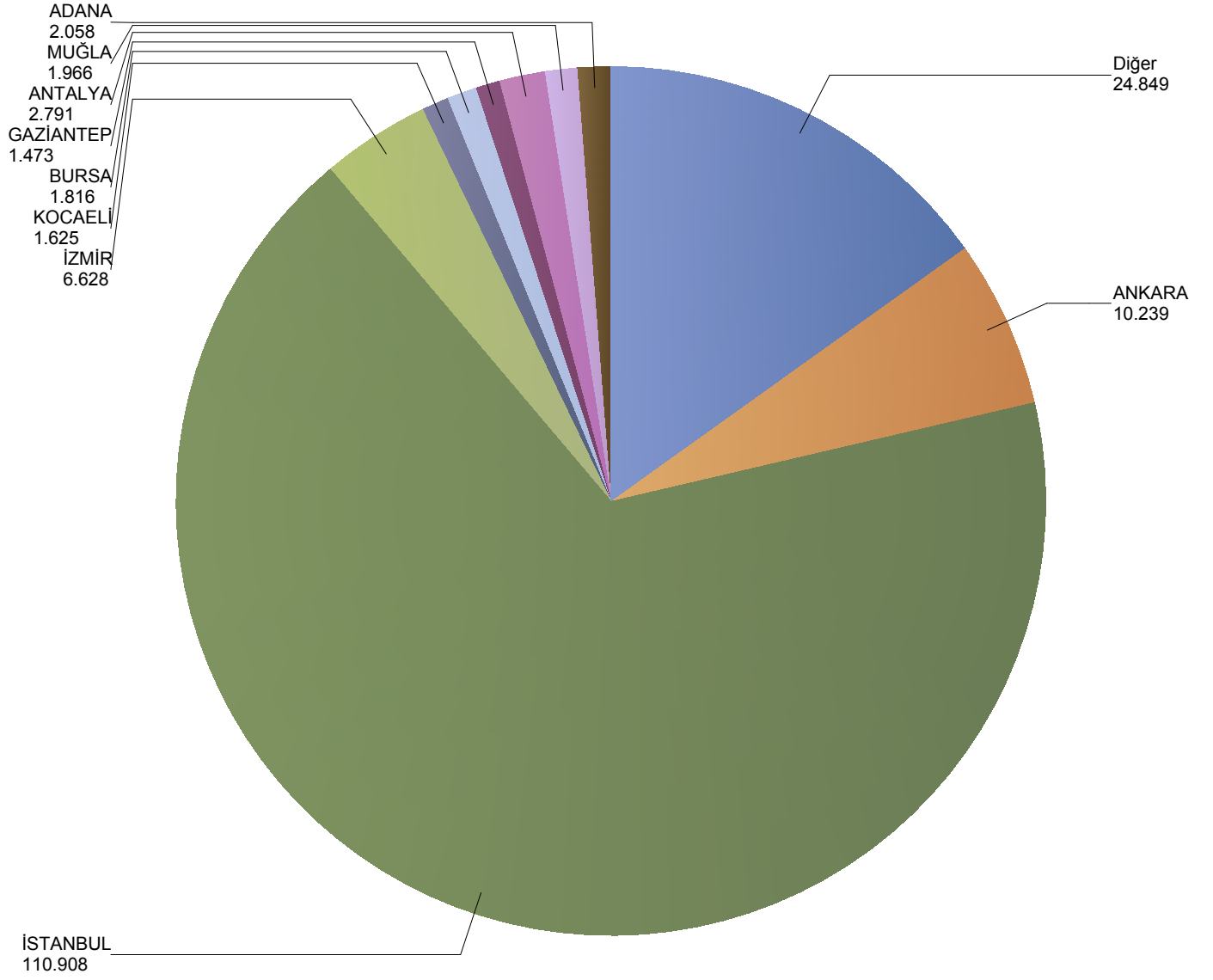
*Verilerin Son Güncellenme Tarihi: 02.08.2020 11:34



Grafik 7: Yazılan Kurumsal Seyahat Sigortaları Poliçe Adetlerinin 2019 Yılı İller Dağılımı

(2019 Ocak - 2019 Ekim verisi kullanılmıştır.)

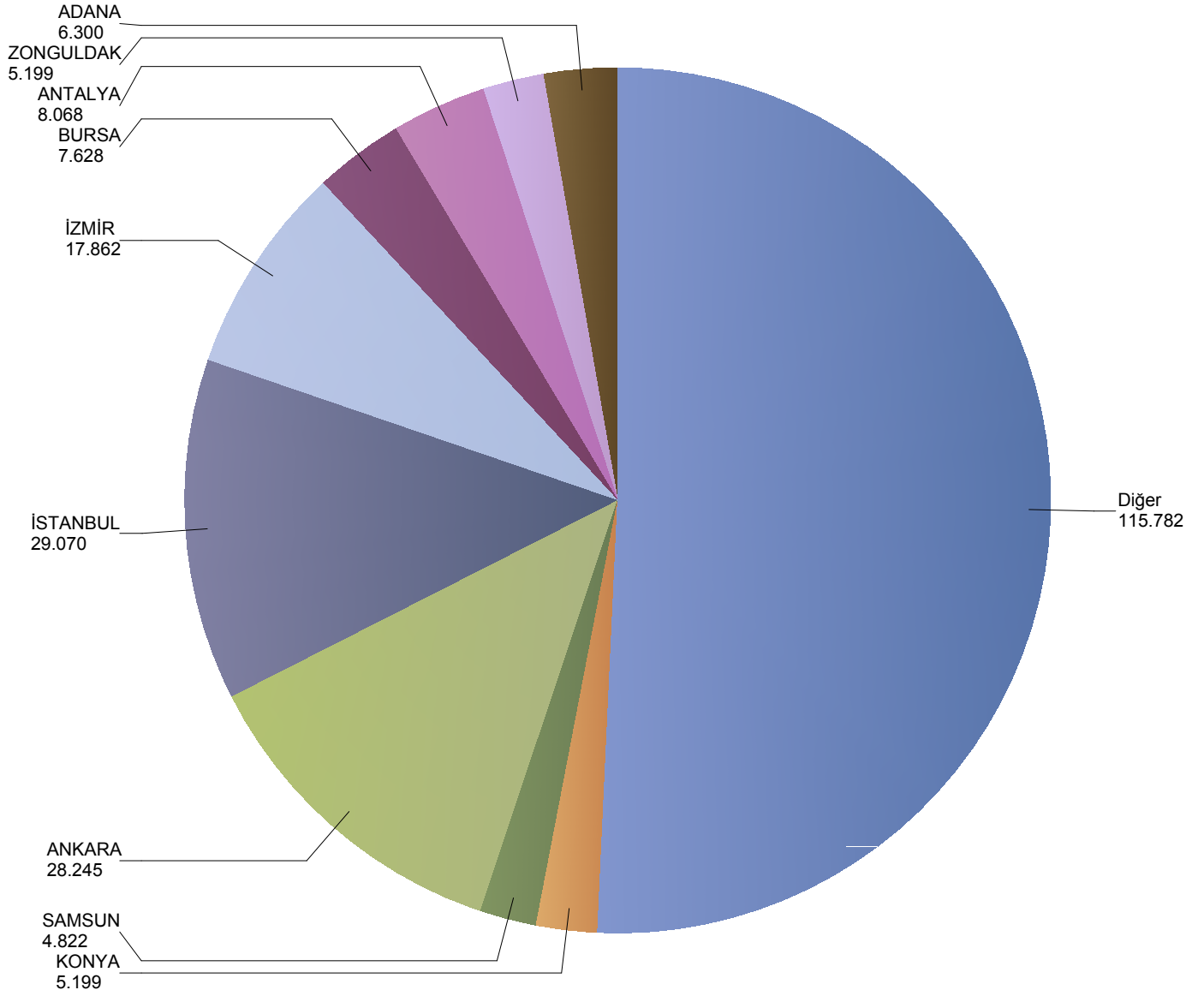
*Verilerin Son Güncellenme Tarihi: 02.08.2020 11:34



Grafik 8: Yazılan Bireysel Acil Sağlık Sigortaları Poliçe Adetlerinin 2019 Yılı İller Dağılımı

(2019 Ocak - 2019 Ekim verisi kullanılmıştır.)

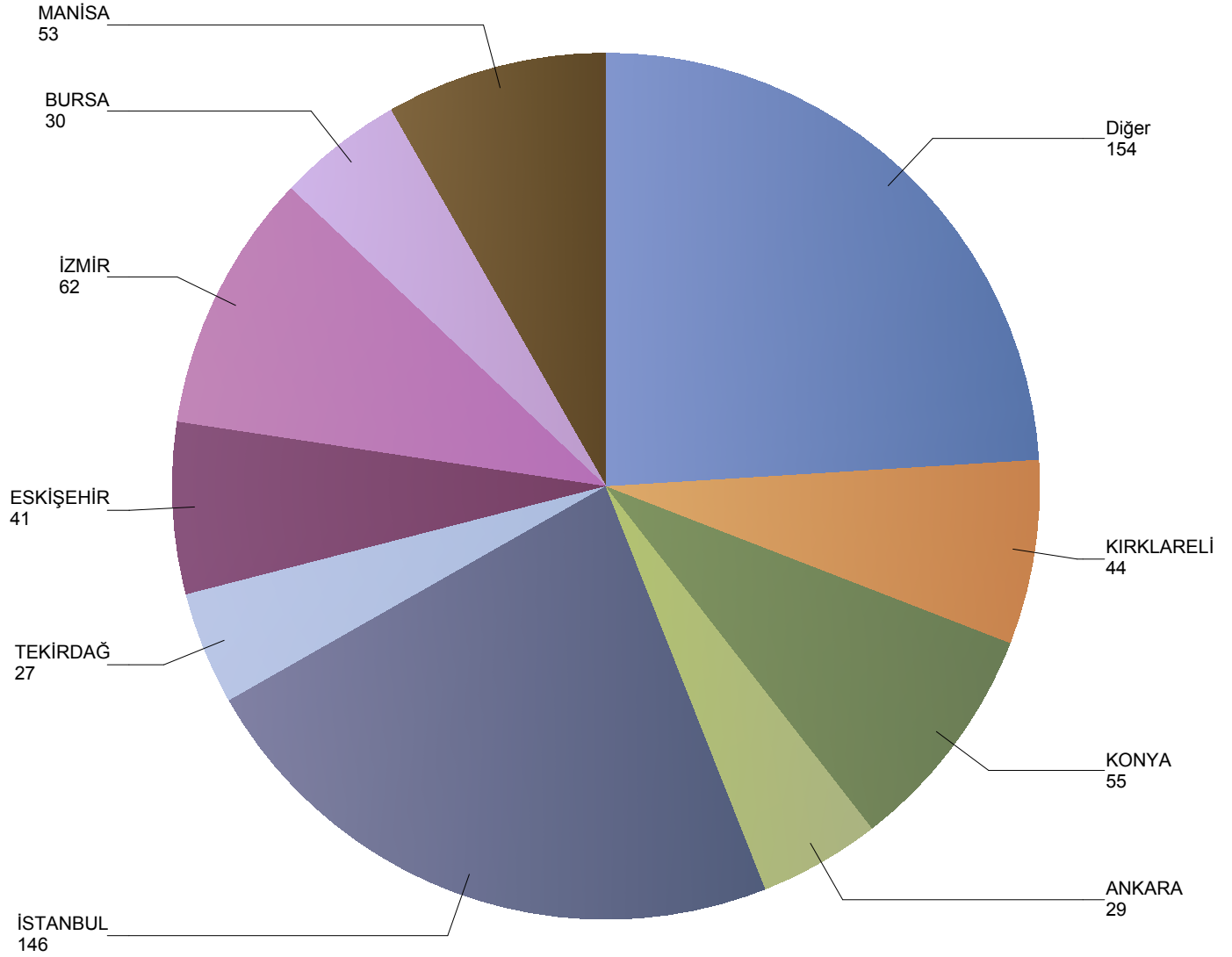
*Verilerin Son Güncellenme Tarihi: 02.08.2020 11:34



Grafik 9: Yazılan Kurumsal Acil Seyahat Sigortaları Poliçe Adetlerinin 2019 Yılı İller Dağılımı

(2019 Ocak - 2019 Ekim verisi kullanılmıştır.)

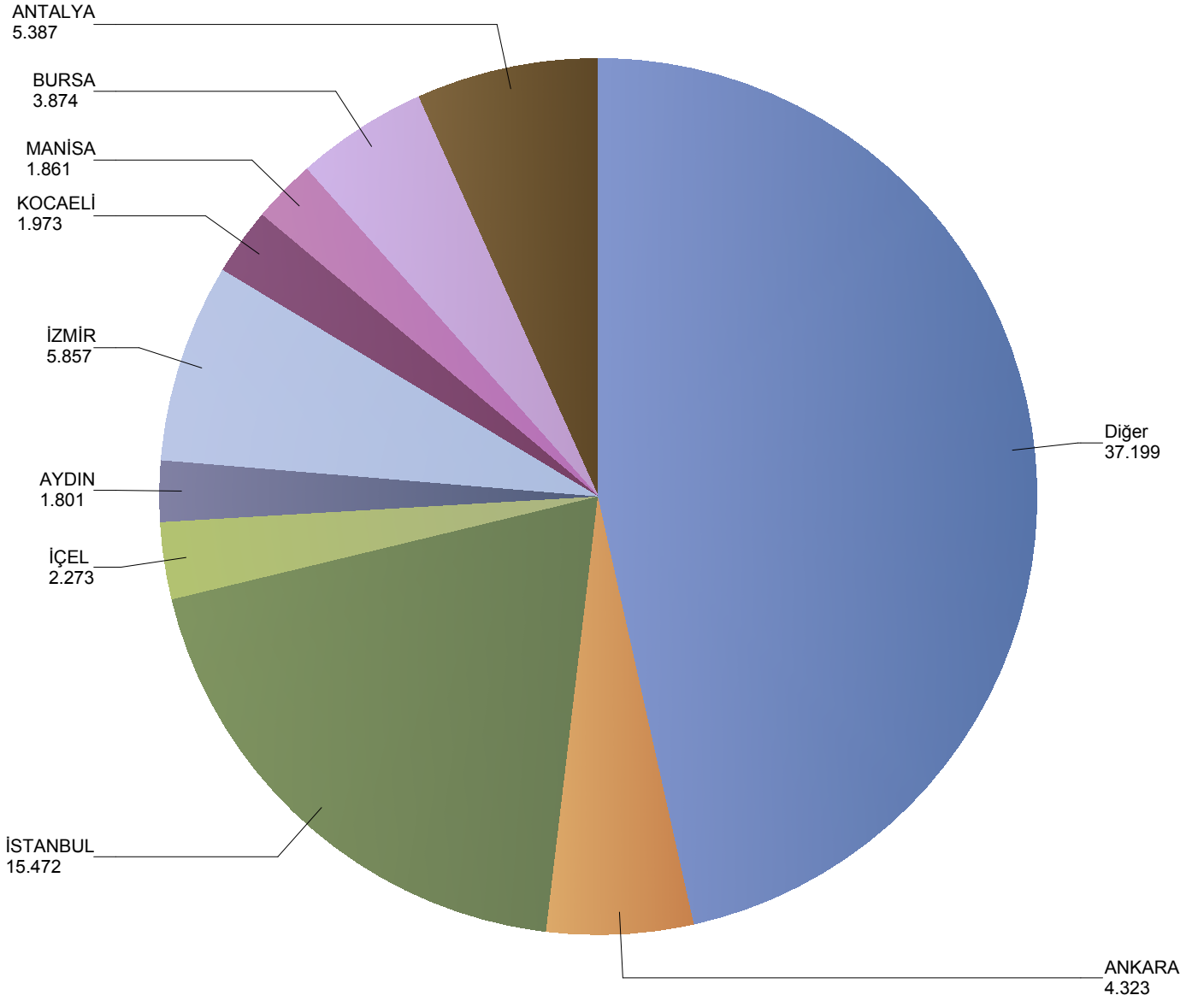
*Verilerin Son Güncellenme Tarihi: 02.08.2020 11:34



Grafik 10: Yazılan Bireysel Hastalık Sigortaları Poliçe Adetlerinin 2019 Yılı İller Dağılımı

(2019 Ocak - 2019 Ekim verisi kullanılmıştır.)


*Verilerin Son Güncellenme Tarihi: 02.08.2020 11:34



Grafik 11: Yazılan Bireysel Gündelik Hastane Tazminatı Sigortaları Poliçe Adetlerinin 2019 Yılı İller Dağılımı

(2019 Ocak - 2019 Ekim verisi kullanılmıştır.)

*Verilerin Son Güncellenme Tarihi: 02.08.2020 11:34



ERZURUM
-3