

Eylül  
2017

SAGMER İstatistikleri



Sigorta  
**Bilgi ve Gözetim**  
Merkezi



**Tablo 1: Ödeme Yöntemine Göre Yazılan Poliçe Adedi Dağılımı**

\*Verilerin Son Güncellenme Tarihi: 04.09.2018 03:38

		2016				2017			
		Eylül		Ocak - Eylül		Eylül		Ocak - Eylül	
HASTALIK	BANKAYA ÖDEME	24,5%	0,0%	17,8%	0,0%	20,4%	0,0%	21,6%	0,0%
	DIĞER	33,2%	0,0%	46,8%	0,0%	21,8%	0,0%	25,3%	0,0%
	EFT	0,0%	0,0%	0,0%	0,0%	0,0%	0,0%	0,0%	0,0%
	HAVALE	0,0%	0,0%	0,0%	0,0%	0,0%	0,0%	0,0%	0,0%
	HESAPTAN ÇEKİM	0,5%	0,0%	0,5%	0,0%	0,0%	0,0%	0,0%	0,0%
	KREDİ KARTI	40,7%	0,0%	33,8%	0,0%	47,8%	0,0%	47,7%	0,0%
	NAKİT	1,0%	0,0%	1,0%	100,0%	10,0%	0,0%	5,4%	100,0%
YABANCILAR İÇİN SAĞLIK	BANKAYA ÖDEME	0,0%	0,0%	0,0%	0,0%	0,3%	0,0%	0,3%	0,0%
	DIĞER	0,0%	0,0%	0,0%	0,0%	0,0%	0,0%	0,0%	0,0%
	HAVALE	0,0%	0,0%	0,0%	0,0%	0,3%	0,0%	1,9%	0,0%
	KREDİ KARTI	0,0%	0,0%	0,0%	0,0%	42,5%	0,0%	42,6%	0,0%
	NAKİT	0,0%	0,0%	0,0%	0,0%	57,0%	0,0%	55,2%	0,0%

**Tablo 2: Pazarlama Yöntemine Göre Yazılan Poliçe Adedi Dağılımı**

\*Verilerin Son Güncellenme Tarihi: 04.09.2018 03:38

ÜRÜN GRUBU	ÜRETİM KAYNAĞI	2016				2017			
		Eylül		Ocak - Eylül		Eylül		Ocak - Eylül	
		Ferdi	Grup	Ferdi	Grup	Ferdi	Grup	Ferdi	Grup
SAĞLIK	ACENTE	84,1%	57,2%	85,0%	35,5%	83,1%	51,2%	84,2%	34,2%
	BANKA	0,7%	0,4%	0,7%	0,5%	0,7%	0,0%	1,2%	0,5%
	BROKER	3,8%	22,9%	4,5%	37,4%	6,3%	16,9%	4,2%	35,4%
	ÇAĞRI MERKEZİ	8,5%	0,4%	7,2%	0,0%	9,0%	0,2%	8,8%	0,0%
	DİREKT	2,8%	19,2%	2,5%	26,5%	0,8%	31,7%	1,5%	29,6%
	SATIŞ OFİSİ	0,0%	0,0%	0,0%	0,1%	0,2%	0,0%	0,1%	0,3%
	WEB	0,0%	0,0%	0,0%	0,0%	0,0%	0,0%	0,0%	0,0%
SEYAHAT	ACENTE	68,0%	44,6%	71,0%	57,7%	76,4%	42,9%	74,7%	70,1%
	ATM	0,0%	0,0%	0,0%	0,0%	0,0%	0,0%	0,0%	0,0%
	BANKA	6,6%	0,5%	6,4%	0,4%	4,9%	0,3%	5,5%	0,3%
	BROKER	1,0%	0,2%	1,0%	0,2%	2,2%	0,1%	1,7%	0,1%
	ÇAĞRI MERKEZİ	0,4%	0,0%	0,4%	0,0%	0,1%	0,0%	0,2%	0,0%
	DİREKT	1,6%	1,0%	1,2%	1,7%	1,5%	0,9%	1,6%	0,6%
	SATIŞ OFİSİ	0,0%	0,0%	0,0%	0,0%	0,0%	0,0%	0,0%	0,0%
WEB	22,2%	53,6%	20,1%	40,0%	14,8%	55,8%	16,3%	28,9%	
SAĞLIK ACİL SAĞLIK	ACENTE	32,2%	0,1%	25,5%	0,7%	5,8%	2,8%	14,7%	0,7%
	ATM	0,0%	0,0%	0,0%	0,0%	1,4%	0,0%	1,3%	0,0%
	BANKA	47,3%	0,2%	65,4%	10,4%	88,7%	3,1%	77,2%	8,7%
	BROKER	7,7%	0,0%	4,6%	0,0%	3,0%	0,0%	3,5%	0,0%
	ÇAĞRI MERKEZİ	0,0%	0,0%	0,0%	0,0%	0,2%	0,0%	0,1%	0,0%
	DİREKT	12,6%	99,7%	4,2%	88,9%	0,9%	94,2%	3,1%	90,7%
	SATIŞ OFİSİ	0,0%	0,0%	0,0%	0,0%	0,0%	0,0%	0,0%	0,0%
WEB	0,2%	0,0%	0,3%	0,0%	0,0%	0,0%	0,1%	0,0%	
TAMAMLAYICI SAĞLIK	ACENTE	25,0%	68,8%	34,7%	34,0%	31,6%	67,9%	32,6%	54,7%
	BANKA	72,9%	9,1%	63,0%	2,3%	66,0%	14,3%	65,1%	21,5%
	BROKER	1,5%	22,1%	1,5%	59,7%	1,8%	17,9%	1,5%	22,6%
	DİREKT	0,7%	0,0%	0,8%	4,0%	0,6%	0,0%	0,8%	1,2%
GÜNDELİK HASTANE TAZMİNATI	BANKA	0,0%	0,0%	0,0%	0,0%	0,0%	0,0%	0,0%	0,0%
HASTALIK	ACENTE	36,3%	0,0%	51,8%	0,0%	49,6%	0,0%	50,5%	0,0%
	ATM	0,0%	0,0%	0,0%	0,0%	0,0%	0,0%	0,0%	0,0%
	BANKA	14,2%	0,0%	25,7%	0,0%	30,0%	0,0%	20,1%	0,0%
	BROKER	0,6%	0,0%	0,6%	75,0%	0,4%	0,0%	0,7%	50,0%
	ÇAĞRI MERKEZİ	0,0%	0,0%	0,3%	0,0%	0,4%	0,0%	0,1%	0,0%
DİREKT	48,9%	0,0%	21,6%	25,0%	19,4%	0,0%	28,5%	50,0%	



**Tablo 3: Yenileme Yapısına Göre Yazılan Poliçe Adetleri Dağılımı**

\*Verilerin Son Güncellenme Tarihi: 04.09.2018 03:38

ÜRÜN GRUBU	YENİLEME TİPİ	2016				2017			
		Eylül		Ocak - Eylül		Eylül		Ocak - Eylül	
		Ferdi	Grup	Ferdi	Grup	Ferdi	Grup	Ferdi	Grup
SAĞLIK	Geçiş	5,3%	0,2%	5,3%	0,5%	7,0%	0,0%	7,0%	0,1%
	Yeni İş	63,3%	25,0%	61,0%	29,7%	63,0%	50,0%	56,6%	28,9%
	Yenileme	31,4%	74,8%	33,7%	69,8%	30,0%	50,0%	36,4%	71,0%
SEYAHAT	Geçiş	5,8%	8,1%	6,6%	37,9%	4,3%	3,5%	4,5%	5,2%
	Yeni İş	79,1%	87,8%	77,5%	59,4%	82,0%	92,7%	85,7%	92,9%
	Yenileme	15,1%	4,1%	15,8%	2,7%	13,7%	3,7%	9,8%	1,9%
SAĞLIK ACİL SAĞLIK	Geçiş	0,0%	0,0%	0,0%	0,0%	0,1%	0,0%	0,0%	0,0%
	Yeni İş	84,0%	99,7%	83,7%	97,6%	96,3%	52,0%	92,1%	50,6%
	Yenileme	16,0%	0,3%	16,3%	2,4%	3,7%	48,0%	7,8%	49,4%
TAMAMLAYICI SAĞLIK	Geçiş	0,3%	0,0%	0,2%	0,2%	0,2%	0,0%	0,1%	0,0%
	Yeni İş	92,6%	68,8%	92,8%	83,2%	88,0%	79,8%	82,5%	75,0%
	Yenileme	7,1%	31,2%	7,0%	16,6%	11,8%	20,2%	17,3%	25,0%
GÜNDELİK HASTANE TAZMİNATI	Yeni İş	0,0%	0,0%	0,0%	0,0%	0,0%	0,0%	0,0%	0,0%
HASTALIK	Geçiş	0,0%	0,0%	0,1%	0,0%	9,3%	0,0%	4,3%	0,0%
	Yeni İş	85,6%	0,0%	91,2%	50,0%	80,5%	0,0%	83,5%	0,0%
	Yenileme	14,3%	0,0%	8,8%	50,0%	10,1%	0,0%	12,2%	100,0%
YABANCILAR İÇİN SAĞLIK	Yeni İş	0,0%	0,0%	0,0%	0,0%	3,1%	0,0%	6,3%	0,0%
	Yenileme	0,0%	0,0%	0,0%	0,0%	96,9%	0,0%	93,7%	0,0%

**Tablo 4: Sağlık Sigortalarında Yenileme Yılına Göre Yazılan Poliçe Adedi Dağılımı**

\*Verilerin Son Güncellenme Tarihi: 04.09.2018 03:38

ÜRÜN GRUBU	YENİLEME YILI	2016				2017			
		Eylül		Ocak - Eylül		Eylül		Ocak - Eylül	
		Ferdi	Grup	Ferdi	Grup	Ferdi	Grup	Ferdi	Grup
SAĞLIK	0-4	91,1%	85,1%	89,9%	78,9%	94,1%	88,6%	92,1%	79,7%
	5-10	5,6%	11,0%	6,8%	17,0%	3,6%	9,0%	5,1%	16,2%
	11-20	3,3%	3,6%	3,3%	3,9%	2,0%	2,3%	2,6%	3,9%
	20<	0,0%	0,4%	0,1%	0,3%	0,3%	0,1%	0,2%	0,2%

**Tablo 5: Vade Yapısına Göre Yazılan Poliçe Adedi Dağılımı**

\*Verilerin Son Güncellenme Tarihi: 04.09.2018 03:38

ÜRÜN GRUBU	VADE SÜRESİ (AY)	2016				2017			
		Eylül		Ocak - Eylül		Eylül		Ocak - Eylül	
		Ferdi	Grup	Ferdi	Grup	Ferdi	Grup	Ferdi	Grup
SAĞLIK	1	46,4%	49,7%	42,0%	44,0%	60,9%	38,6%	55,2%	43,2%
	2-6	8,8%	25,4%	9,9%	29,4%	6,2%	39,5%	7,3%	29,1%
	7-12	44,9%	24,9%	48,1%	26,6%	32,9%	21,9%	37,5%	27,7%
SEYAHAT	1	99,7%	99,6%	99,7%	99,6%	99,7%	99,5%	99,7%	99,7%
	2-6	0,3%	0,4%	0,3%	0,4%	0,3%	0,5%	0,3%	0,3%
	7-12	0,0%	0,0%	0,0%	0,0%	0,0%	0,0%	0,0%	0,0%
SAĞLIK ACİL SAĞLIK	1	57,5%	99,7%	67,1%	94,9%	89,1%	3,7%	80,7%	5,8%
	2-6	16,7%	0,1%	9,6%	0,6%	2,6%	0,3%	5,5%	0,4%
	7-12	25,8%	0,2%	23,3%	4,5%	8,4%	96,0%	13,8%	93,8%
TAMAMLAYICI SAĞLIK	1	80,9%	11,7%	77,2%	7,2%	73,4%	14,3%	78,4%	18,4%
	2-6	4,4%	63,6%	5,2%	57,7%	7,0%	61,3%	6,1%	49,8%
	7-12	14,6%	24,7%	17,6%	35,1%	19,6%	24,4%	15,4%	31,9%
GÜNDELİK HASTANE TAZMİNATI	1	0,0%	0,0%	0,0%	0,0%	0,0%	0,0%	0,0%	0,0%
HASTALIK	1	69,7%	0,0%	74,2%	50,0%	79,7%	0,0%	75,9%	100,0%
	2-6	7,2%	0,0%	5,0%	50,0%	0,8%	0,0%	1,7%	0,0%
	7-12	23,1%	0,0%	20,8%	0,0%	19,5%	0,0%	22,4%	0,0%
YABANCILAR İÇİN SAĞLIK	1	0,0%	0,0%	0,0%	0,0%	98,7%	0,0%	95,9%	0,0%
	2-6	0,0%	0,0%	0,0%	0,0%	0,7%	0,0%	0,7%	0,0%
	7-12	0,0%	0,0%	0,0%	0,0%	0,5%	0,0%	3,4%	0,0%



**Tablo 6: Döviz Tipine Göre Yazılan Poliçe Adedi Dağılımı**

\*Verilerin Son Güncellenme Tarihi: 04.09.2018 03:38

ÜRÜN GRUBU	DÖVİZ TİPİ	2016				2017			
		Eylül		Ocak - Eylül		Eylül		Ocak - Eylül	
		Ferdi	Grup	Ferdi	Grup	Ferdi	Grup	Ferdi	Grup
SAĞLIK	EUR	0,0%	0,0%	0,0%	0,0%	0,0%	0,0%	0,0%	0,0%
	TRY	100,0%	100,0%	100,0%	100,0%	100,0%	100,0%	100,0%	100,0%
	USD	0,0%	0,0%	0,0%	0,0%	0,0%	0,0%	0,0%	0,0%
SEYAHAT	EUR	48,9%	61,1%	44,9%	38,0%	38,1%	45,2%	39,7%	25,5%
	TRY	50,7%	38,9%	54,7%	62,0%	59,1%	54,8%	58,9%	74,5%
	USD	0,4%	0,0%	0,4%	0,0%	2,9%	0,0%	1,3%	0,0%
SAĞLIK ACİL SAĞLIK	EUR	0,0%	0,0%	0,0%	0,0%	0,0%	0,0%	0,0%	0,0%
	TRY	100,0%	100,0%	100,0%	100,0%	100,0%	100,0%	100,0%	100,0%
TAMAMLAYICI SAĞLIK	TRY	100,0%	100,0%	100,0%	100,0%	100,0%	100,0%	100,0%	100,0%
GÜNDELİK HASTANE TAZMİNATI	TRY	0,0%	0,0%	0,0%	0,0%	0,0%	0,0%	0,0%	0,0%
HASTALIK	EUR	0,0%	0,0%	0,0%	0,0%	9,0%	0,0%	4,1%	0,0%
	TRY	100,0%	0,0%	100,0%	75,0%	91,0%	0,0%	95,9%	50,0%
	USD	0,0%	0,0%	0,0%	25,0%	0,0%	0,0%	0,0%	50,0%
YABANCILAR İÇİN SAĞLIK	TRY	0,0%	0,0%	0,0%	0,0%	100,0%	0,0%	100,0%	0,0%

**Tablo 7: 2017 Yılı İllere Göre Yazılan Polİçe Adedi Dağılımı**

( 2017 Ocak - 2017 Eylül verisi kullanılmıřtır.)

\*Verilerin Son Güncellenme Tarihi: 04.09.2018 03:38

İL	SAĐLIK		SEYAHAT		SAĐLIK ACİL SAĐLIK		HASTALIK		YABANCILAR İÇİN SAĐLIK
	Ferdi	Grup	Ferdi	Grup	Ferdi	Grup	Ferdi	Grup	Ferdi
ADANA	8.234	51	16.556	463	783	6	1.600	0	74
ADİYAMAN	928	0	1.260	41	62	4	219	0	0
AFYON	1.396	3	4.159	123	154	3	446	0	9
AĐRI	350	1	551	2	85	0	67	0	0
AKSARAY	1.050	1	2.899	22	155	-1	177	0	22
AMASYA	870	0	1.507	34	102	8	306	0	0
ANKARA	56.515	1.250	97.470	4.971	18.743	35	3.919	0	121
ANTALYA	41.224	42	29.482	813	992	45	2.805	0	255
ARDAHAN	130	0	302	0	24	0	2	0	0
ARTVİN	246	0	629	19	28	0	72	0	0
AYDIN	5.133	10	9.491	532	199	37	940	0	5
BALIKESİR	4.606	61	9.619	306	440	4	1.205	0	4
BARTIN	492	0	786	15	77	2	123	0	0
BATMAN	457	0	912	22	58	0	203	0	5
BAYBURT	76	0	291	2	16	0	5	0	0
BİLECİK	478	2	944	20	92	1	127	0	0
BİNGÖL	134	2	621	10	19	0	16	0	6
BİTLİS	148	0	377	9	48	0	44	0	3
BOLU	1.315	11	1.742	99	120	2	199	0	47
BURDUR	761	0	1.232	142	82	4	120	0	4
BURSA	24.135	675	48.964	601	1.887	41	4.119	0	33
ÇANAKKALE	2.393	16	4.214	235	107	5	567	0	6
ÇANKIRI	254	0	644	6	55	1	61	0	1
ÇORUM	1.579	1	2.215	135	207	3	396	0	0
DENİZLİ	4.409	24	6.925	423	294	9	812	0	2
DİĐER	1	0	0	0	0	0	0	0	0
DİYARBAKIR	1.403	5	3.122	77	477	5	607	0	5
DÜZCE	1.504	10	1.825	79	265	11	221	0	0
EDİRNE	1.728	2	14.426	132	243	19	306	0	0
ELAZIĐ	649	4	2.102	95	87	0	298	0	0
ERZİNCAN	286	0	1.733	22	40	3	46	0	1
ERZURUM	731	3	1.700	71	117	7	94	0	0
ESKİŐEHİR	4.426	60	9.186	546	313	22	828	0	6

**Tablo 7: 2017 Yılı İllere Göre Yazılan Poliçe Adedi Dağılımı****( 2017 Ocak - 2017 Eylül verisi kullanılmıştır.)**

\*Verilerin Son Güncellenme Tarihi: 04.09.2018 03:38

	SAĞLIK		SEYAHAT		SAĞLIK ACİL SAĞLIK		HASTALIK		YABANCILAR İÇİN SAĞLIK
GAZİANTEP	12.069	10	10.864	209	532	10	1.318	0	12
GİRESUN	1.088	1	2.958	54	100	36	216	0	0
GİRNE (KIBRIS)	8	0	3	0	0	0	0	0	0
GÜMÜŞHANE	94	0	497	5	31	0	61	0	1
HAKKARİ	236	0	214	2	11	1	47	0	1
HATAY	3.539	12	8.818	262	240	4	1.229	0	6
İÇEL	11.856	29	11.091	335	508	7	1.468	0	1.287
İĞDIR	199	1	547	22	18	0	54	0	0
ISPARTA	1.386	0	2.212	76	70	3	228	0	5
İSTANBUL	480.228	6.101	888.781	35.107	6.588	13.665	16.462	1	1.213
İZMİR	32.005	441	171.368	6.195	1.402	147	4.010	1	33
K.MARAŞ	2.575	0	2.657	62	123	7	1.185	0	4
KARABÜK	1.233	7	707	74	57	2	118	0	39
KARAMAN	425	0	1.172	16	72	5	172	0	0
KARS	472	0	687	13	54	7	40	0	92
KASTAMONU	714	0	1.161	87	181	0	114	0	0
KAYSERİ	2.450	41	6.386	323	224	5	490	0	14
KİLİS	486	1	330	4	11	1	120	0	12
KIRIKKALE	333	0	860	14	52	1	98	0	1
KIRKLARELİ	1.751	10	7.332	63	174	43	380	0	1
KIRŞEHİR	239	0	1.161	50	69	3	130	0	1
KOCAELİ	9.910	228	16.149	413	833	51	1.709	0	26
KONYA	5.160	14	8.981	538	902	17	1.207	0	26
KÜTAHYA	2.219	13	2.567	352	120	12	643	0	0
LEFKOŞE (KIBRIS)	187	12	8	0	0	0	0	0	0
MAGUSA (KIBRIS)	0	0	1	0	0	0	0	0	0
MALATYA	2.115	2	2.045	53	56	9	591	0	17
MANİSA	4.470	24	8.543	328	288	38	945	0	2
MARDİN	1.157	4	2.069	36	202	25	381	0	5
MUĞLA	13.866	37	15.436	531	520	36	1.043	0	30
MUŞ	92	0	643	10	27	0	64	0	0
NEVŞEHİR	457	0	1.596	33	133	0	169	0	1
NİGDE	1.073	0	970	21	38	0	294	0	1
ORDU	1.439	7	3.187	156	240	5	306	0	4

**Tablo 7: 2017 Yılı İllere Göre Yazılan Poliçe Adedi Dağılımı**

( 2017 Ocak - 2017 Eylül verisi kullanılmıştır.)

\*Verilerin Son Güncellenme Tarihi: 04.09.2018 03:38

	SAĞLIK		SEYAHAT		SAĞLIK ACİL SAĞLIK		HASTALIK		YABANCILAR İÇİN SAĞLIK
OSMANİYE	909	0	1.033	18	119	0	456	0	1
RİZE	699	0	1.408	59	112	0	189	0	0
SAKARYA	8.065	42	7.663	187	267	5	1.218	0	2
SAMSUN	6.607	13	6.164	280	366	15	977	0	3
ŞANLIURFA	4.608	7	2.409	106	429	6	898	0	4
SİİRT	140	1	361	26	21	2	72	0	0
SİNOP	406	0	1.093	33	72	1	40	0	0
ŞIRNAK	203	0	551	22	52	8	65	0	0
SİVAS	479	2	2.433	68	167	6	168	0	2
TEKİRDAĞ	4.674	36	16.755	334	476	84	883	0	3
TOKAT	1.158	4	1.543	74	194	3	404	0	1
TRABZON	2.917	12	5.667	98	249	3	503	0	2
TUNCELİ	52	0	672	15	15	0	22	0	1
UŞAK	2.089	4	1.943	148	31	0	308	0	1
VAN	1.278	1	1.323	18	136	1	466	0	17
YALOVA	6.214	24	2.401	57	127	8	255	0	27
YOZGAT	476	0	1.568	27	61	0	102	0	20
YURTDIŞI	81	43	355.700	42.667	22	0	0	0	0
ZONGULDAK	1.869	15	2.960	77	308	7	465	0	20

**Tablo 8: Poliçe Durumuna Göre Yıllar Bazında Yazılan Poliçe Adedi Dağılımı**

(2013 Ocak - 2017 Eylül verisi kullanılmıştır.

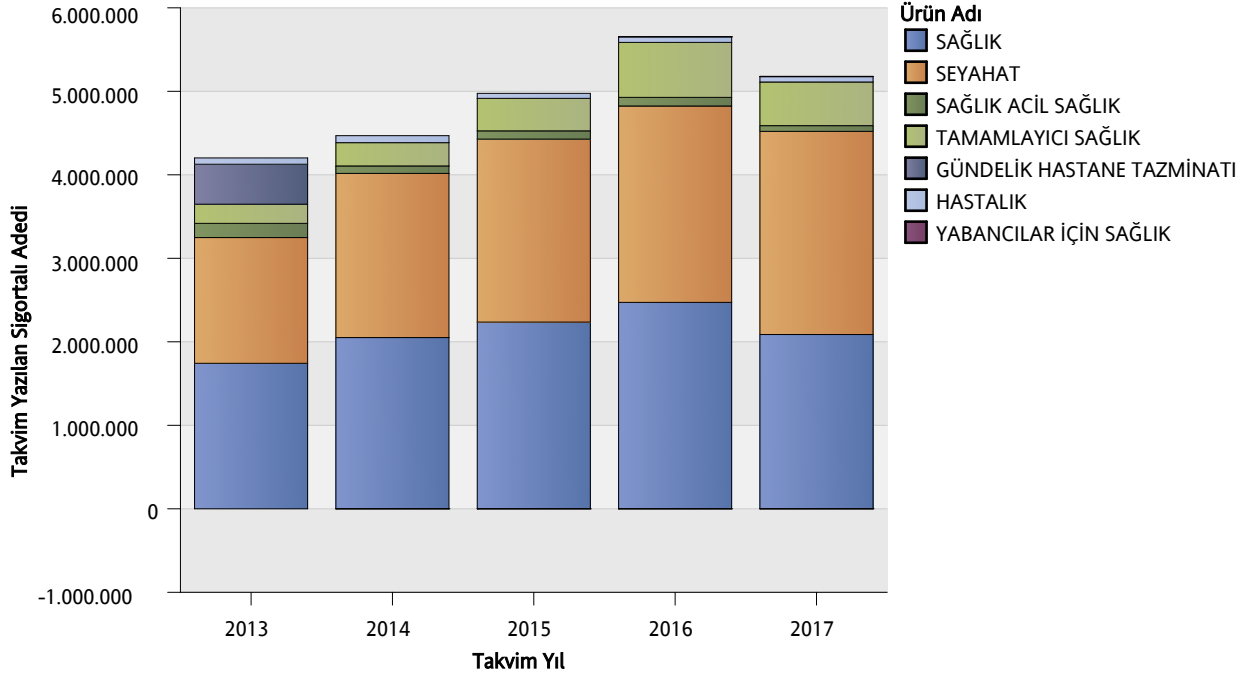
\*Verilerin Son Güncellenme Tarihi: 04.09.2018 03:38

		2013	2014	2015	2016	2017
GÜNDELİK HASTANE TAZMİNATI	İPTAL	0%	0,0%	0,0%	0,0%	0,0%
	MERİ	100%	100%	0,0%	0,0%	0,0%
HASTALIK	İPTAL	7%	10%	11%	8%	10%
	MERİ	93%	90%	89%	92%	90%
SAĞLIK	İPTAL	9%	9%	7%	11%	9%
	MERİ	91%	91%	93%	89%	91%
SAĞLIK ACİL SAĞLIK	İPTAL	16%	22%	16%	15%	14%
	MERİ	84%	78%	84%	85%	86%
SEYAHAT	İPTAL	8%	7%	7%	6%	6%
	MERİ	92%	93%	93%	94%	94%
TAMAMLAYICI SAĞLIK	İPTAL	12%	14%	17%	20%	21%
	MERİ	88%	86%	83%	80%	79%
YABANCILAR İÇİN SAĞLIK	İPTAL	0,0%	0,0%	0,0%	88%	7%
	MERİ	0,0%	0,0%	0,0%	12%	93%

## Grafik 1: Yazılan Sigortalı Sayısı Dağılımı

(2013 Ocak - 2017 Eylül verisi kullanılmıştır.)

\*Verilerin Son Güncellenme Tarihi: 04.09.2018 03:38

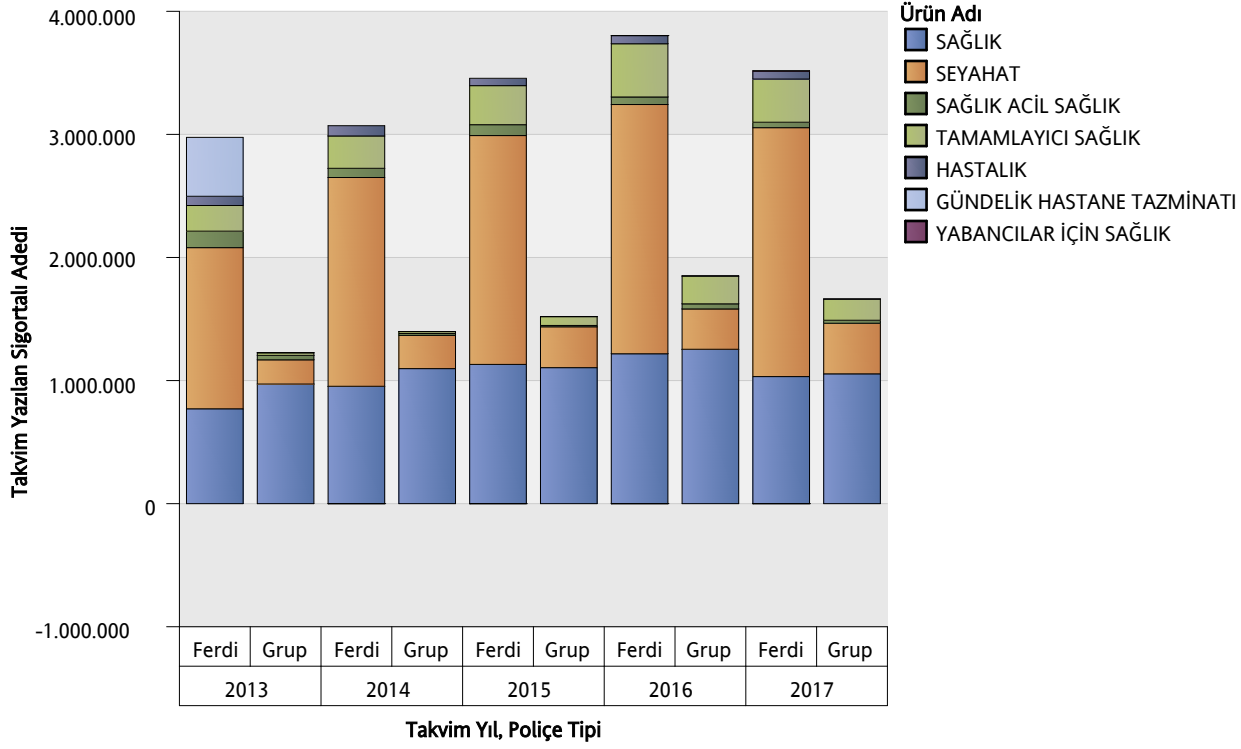


ÜRÜN GRUBU	2013	2014	2015	2016	2017
SAĞLIK	1.742.524	2.050.970	2.236.261	2.472.180	2.087.365
SEYAHAT	1.506.013	1.965.967	2.191.275	2.352.296	2.432.843
SAĞLIK ACİL SAĞLIK	170.042	89.554	99.047	102.978	68.866
TAMAMLAYICI SAĞLIK	229.450	278.747	389.144	658.600	522.592
GÜNDELİK HASTANE TAZMİNATI	478.514	-4	-11	-12	-3
HASTALIK	75.688	83.776	60.021	66.763	63.978
YABANCILAR İÇİN SAĞLIK	0	0	0	27	3.892

## Grafik 2: Ürün Grubu ve Poliçe Tipine Göre Yazılan Sigortalı Sayısı Dağılımı

(2013 Ocak - 2017 Eylül verisi kullanılmıştır.)

\*Verilerin Son Güncellenme Tarihi: 04.09.2018 03:38

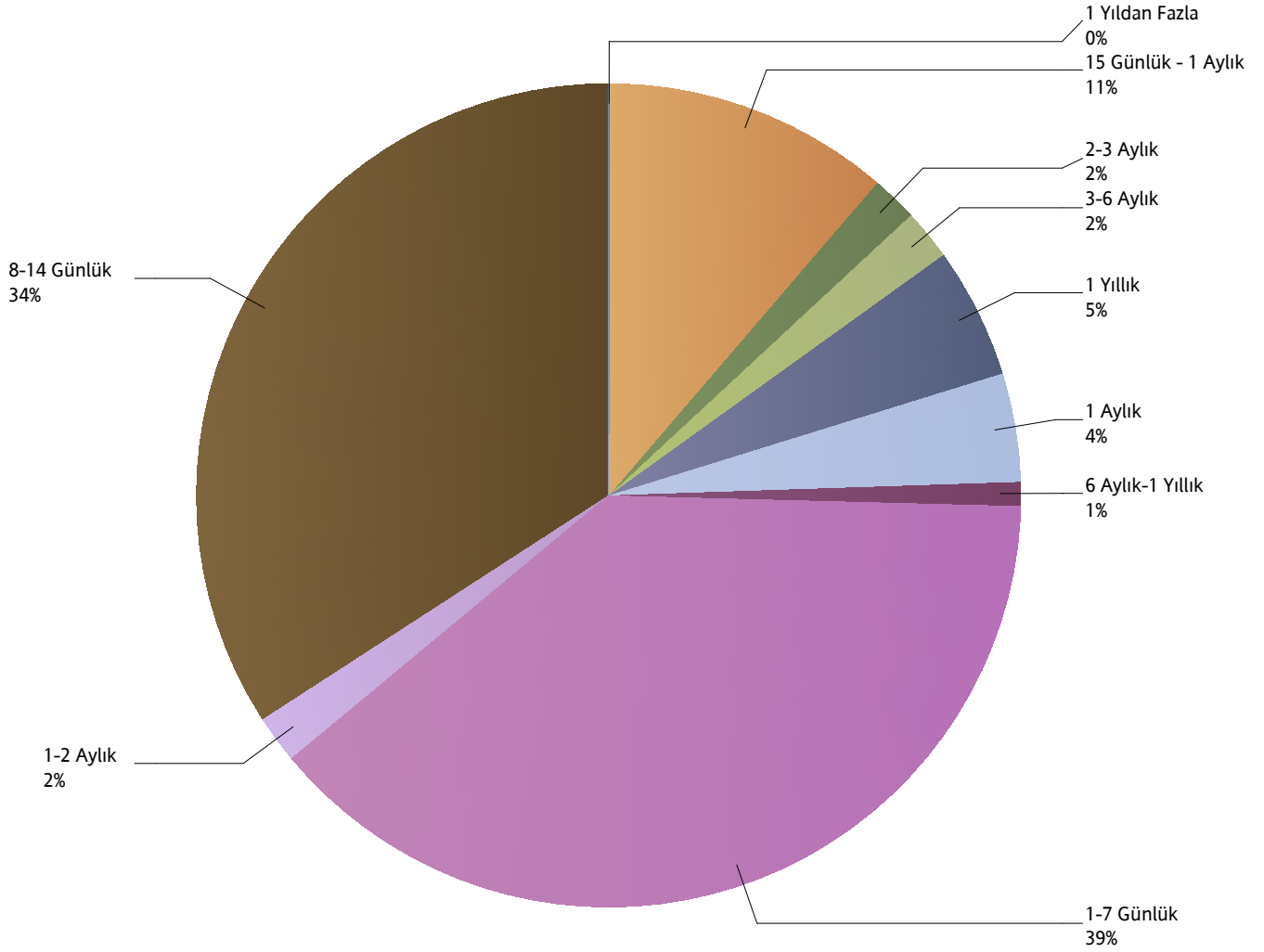


ÜRÜN GRUBU	2013		2014		2015		2016		2017	
	Ferdî	Grup	Ferdî	Grup	Grup	Ferdî	Ferdî	Grup	Ferdî	Grup
SAĞLIK	770.714	971.810	953.619	1.097.351	1.105.074	1.131.187	1.217.905	1.254.275	1.032.468	1.054.897
SEYAHAT	1.309.266	196.747	1.696.240	269.727	331.898	1.859.377	2.024.778	327.518	2.022.221	410.622
SAĞLIK ACİL SAĞLIK	133.992	36.050	74.558	14.996	10.720	88.327	61.331	41.647	44.250	24.616
TAMAMLAYICI SAĞLIK	208.246	21.204	262.785	15.962	71.888	317.256	432.426	226.174	350.629	171.963
GÜNDELİK HASTANE TAZMİNATI	478.514	0	-4	0	0	-11	-12	0	-3	0
HASTALIK	75.014	674	83.496	280	389	59.632	66.404	359	63.816	162
YABANCILAR İÇİN SAĞLIK	0	0	0	0	0	0	27	0	3.892	0

### Grafik 3: Yazılan Seyahat Sigortalarında Vade Dağılımı

( 2017 Ocak - 2017 Eylül verisi kullanılmıştır.)

\*Verilerin Son Güncellenme Tarihi: 04.09.2018 03:38

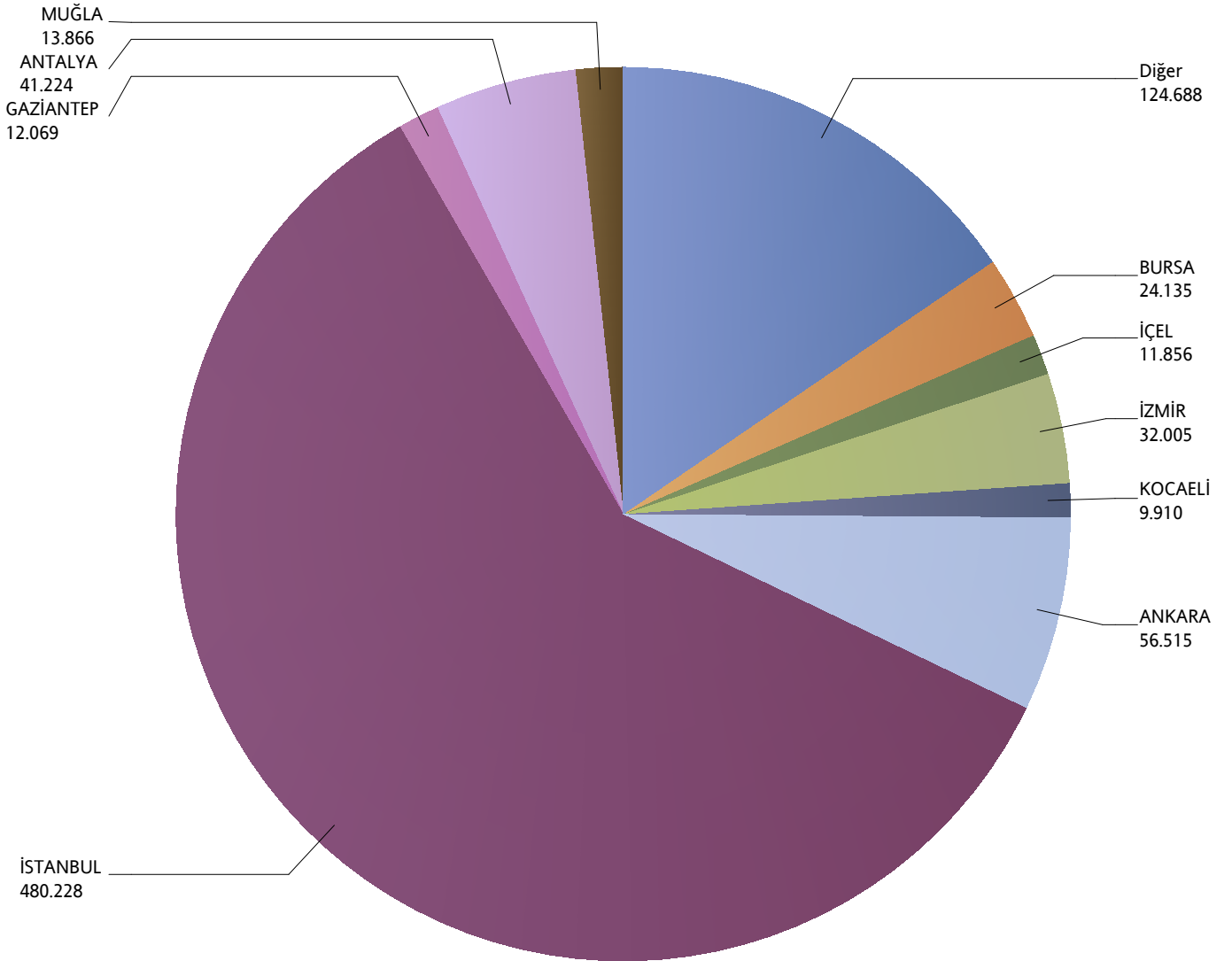




#### Grafik 4: Yazılan Bireysel Sağlık Sigortaları Poliçe Adetlerinin 2017 Yılı İller Dağılımı

( 2017 Ocak - 2017 Eylül verisi kullanılmıştır.)

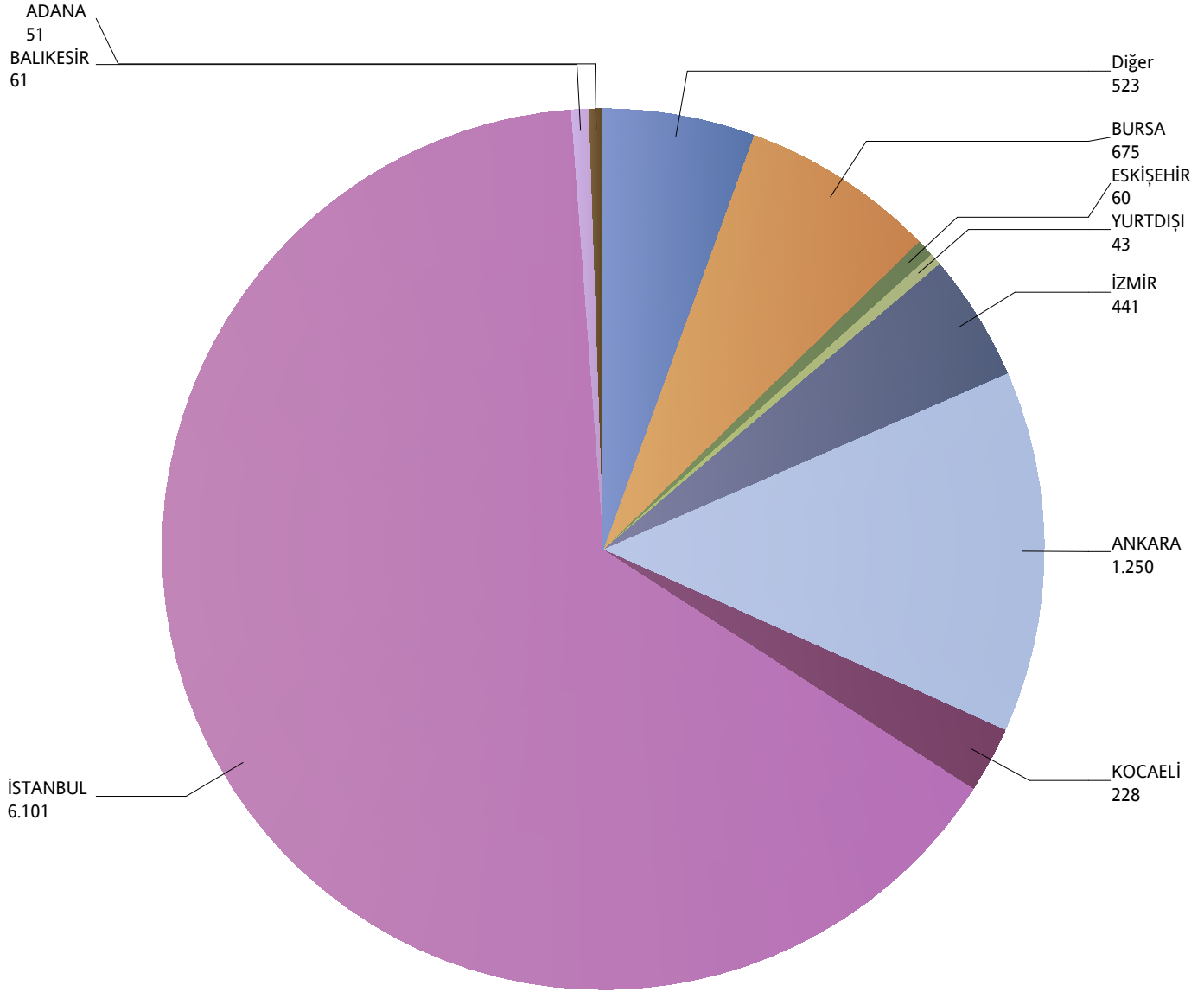
\*Verilerin Son Güncellenme Tarihi: 04.09.2018 03:38



## Grafik 5: Yazılan Kurumsal Sağlık Sigortaları Poliçe Adetlerinin 2017 Yılı İller Dağılımı

( 2017 Ocak - 2017 Eylül verisi kullanılmıştır.)

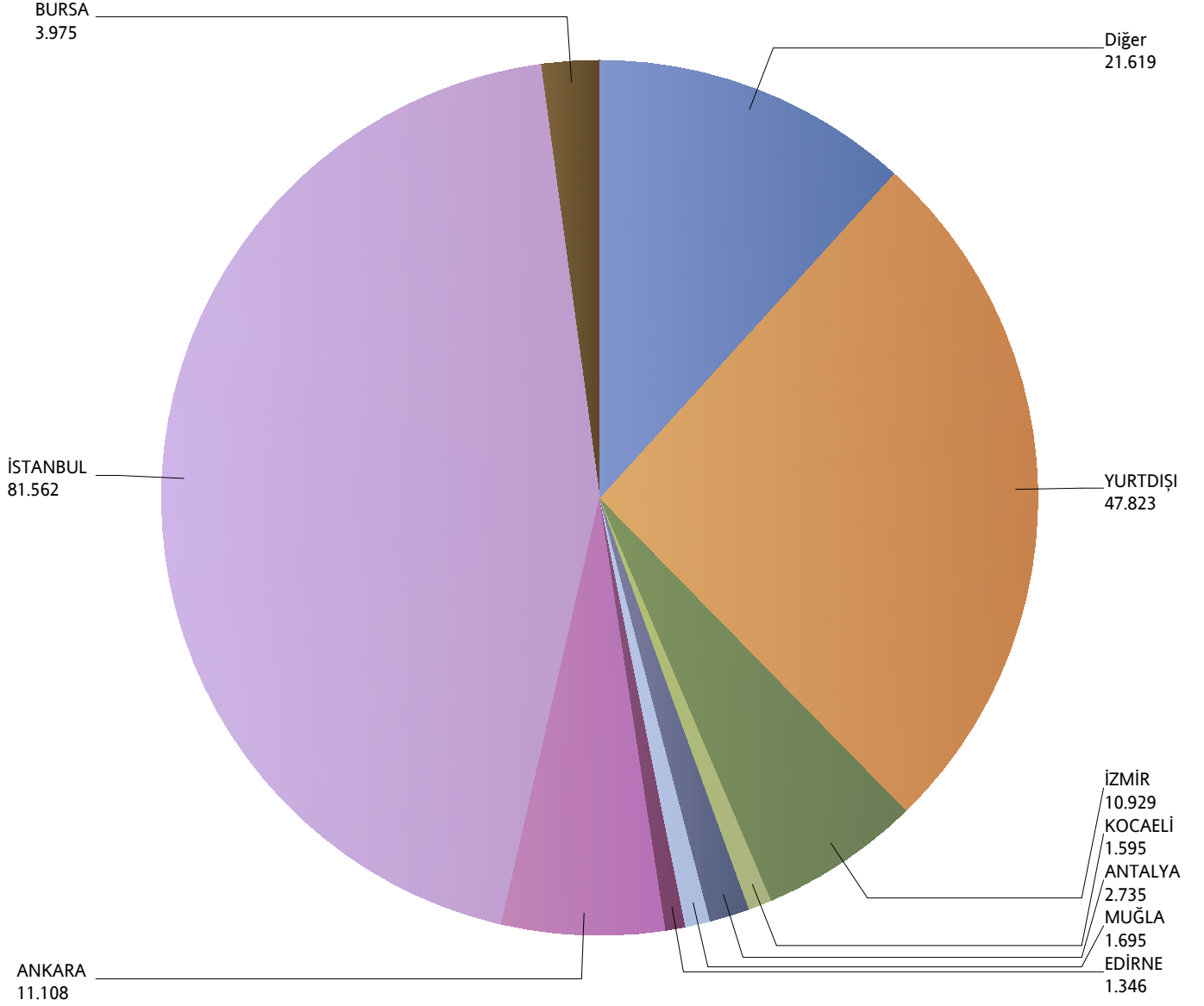
\*Verilerin Son Güncellenme Tarihi: 04.09.2018 03:38



## Grafik 6: Yazılan Bireysel Seyahat Sigortaları Poliçe Adetlerinin 2017 Yılı İller Dağılımı

( 2017 Ocak - 2017 Eylül verisi kullanılmıştır.)

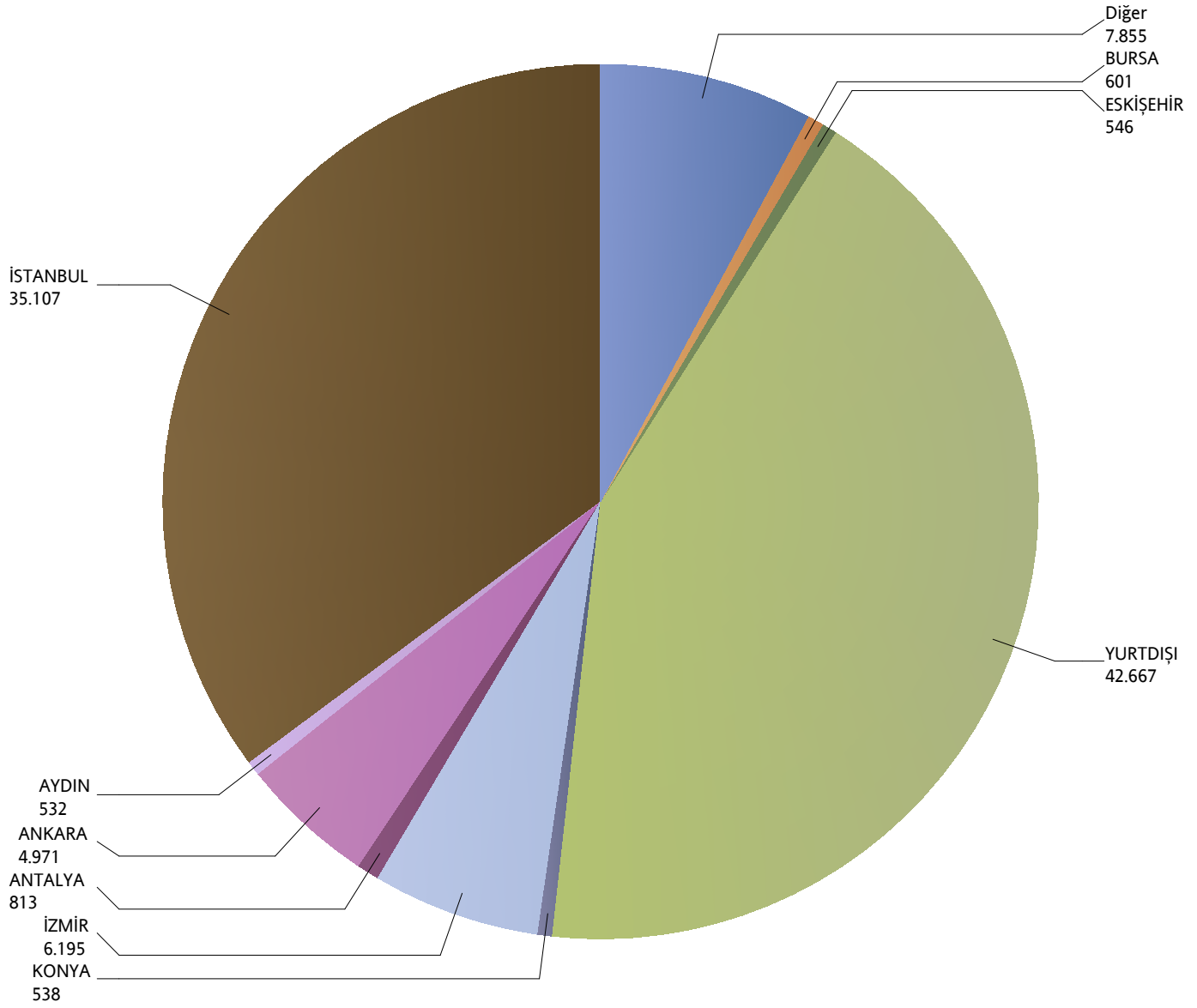
\*Verilerin Son Güncellenme Tarihi: 04.09.2018 03:38



## Grafik 7: Yazılan Kurumsal Seyahat Sigortaları Poliçe Adetlerinin 2017 Yılı İller Dağılımı

( 2017 Ocak - 2017 Eylül verisi kullanılmıştır.)

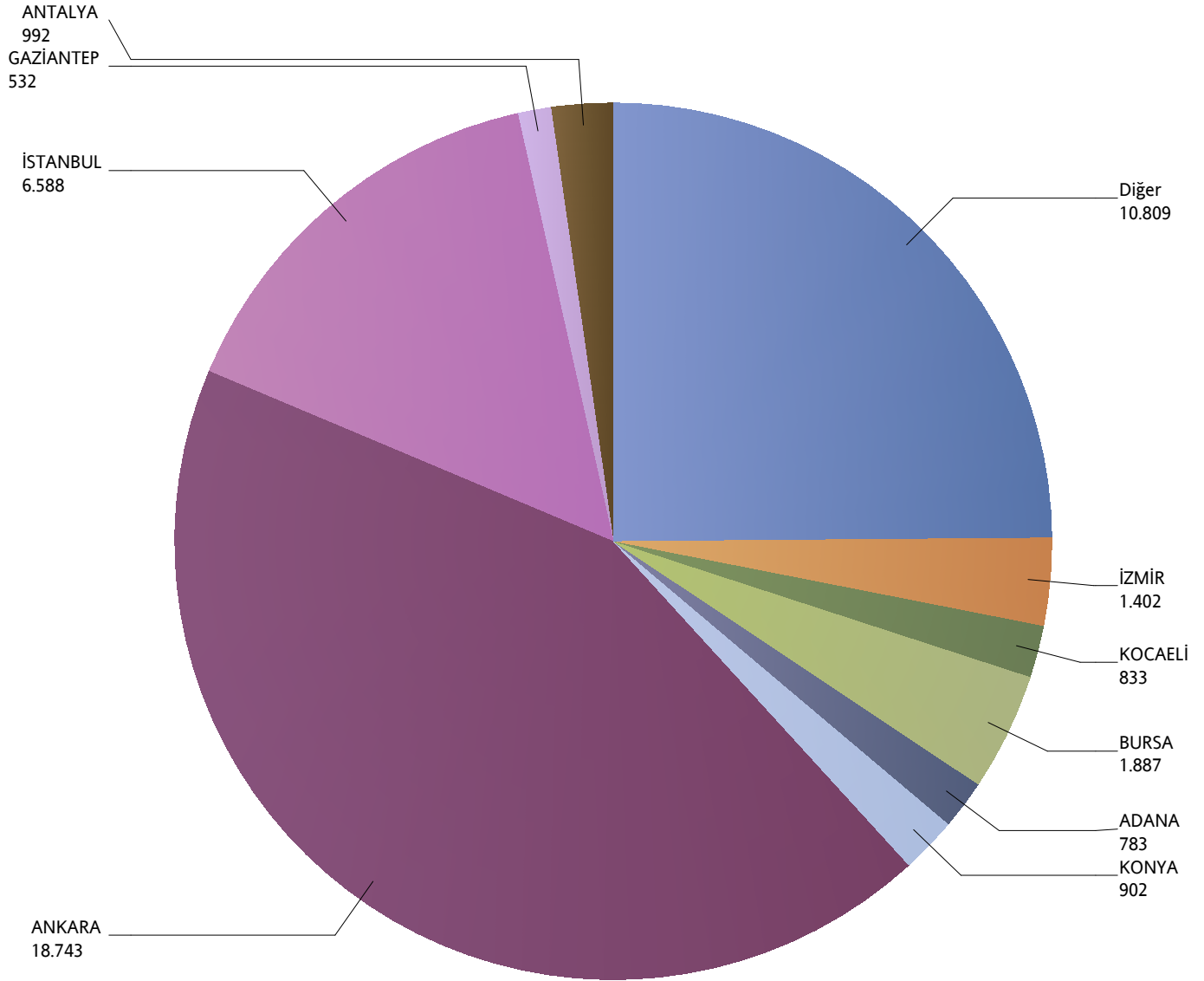
\*Verilerin Son Güncellenme Tarihi: 04.09.2018 03:38



## Grafik 8: Yazılan Bireysel Acil Sağlık Sigortaları Poliçe Adetlerinin 2017 Yılı İller Dağılımı

( 2017 Ocak - 2017 Eylül verisi kullanılmıştır.)

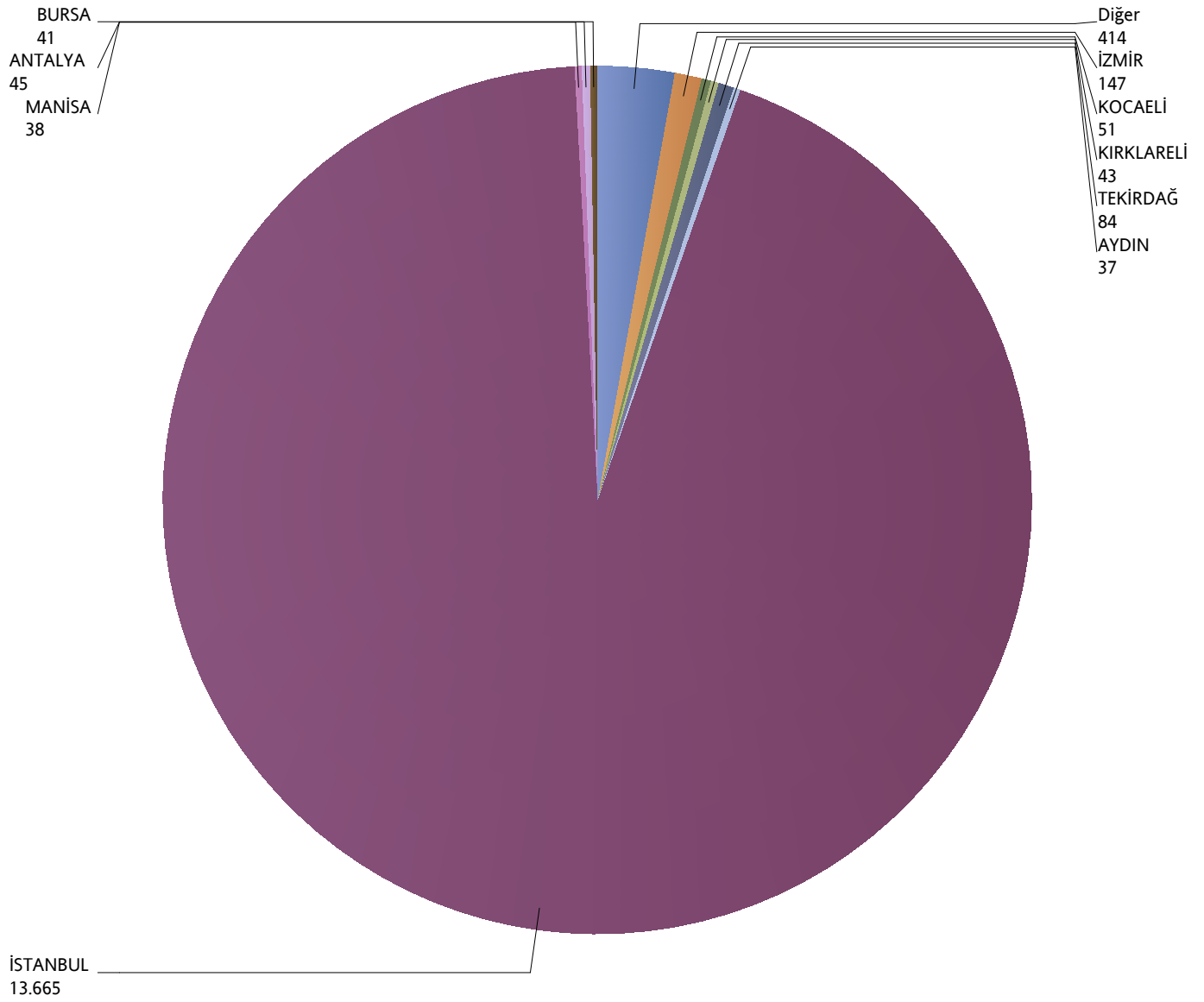
\*Verilerin Son Güncellenme Tarihi: 04.09.2018 03:38



## Grafik 9: Yazılan Kurumsal Acil Seyahat Sigortaları Poliçe Adetlerinin 2017 Yılı İller Dağılımı

( 2017 Ocak - 2017 Eylül verisi kullanılmıştır.)

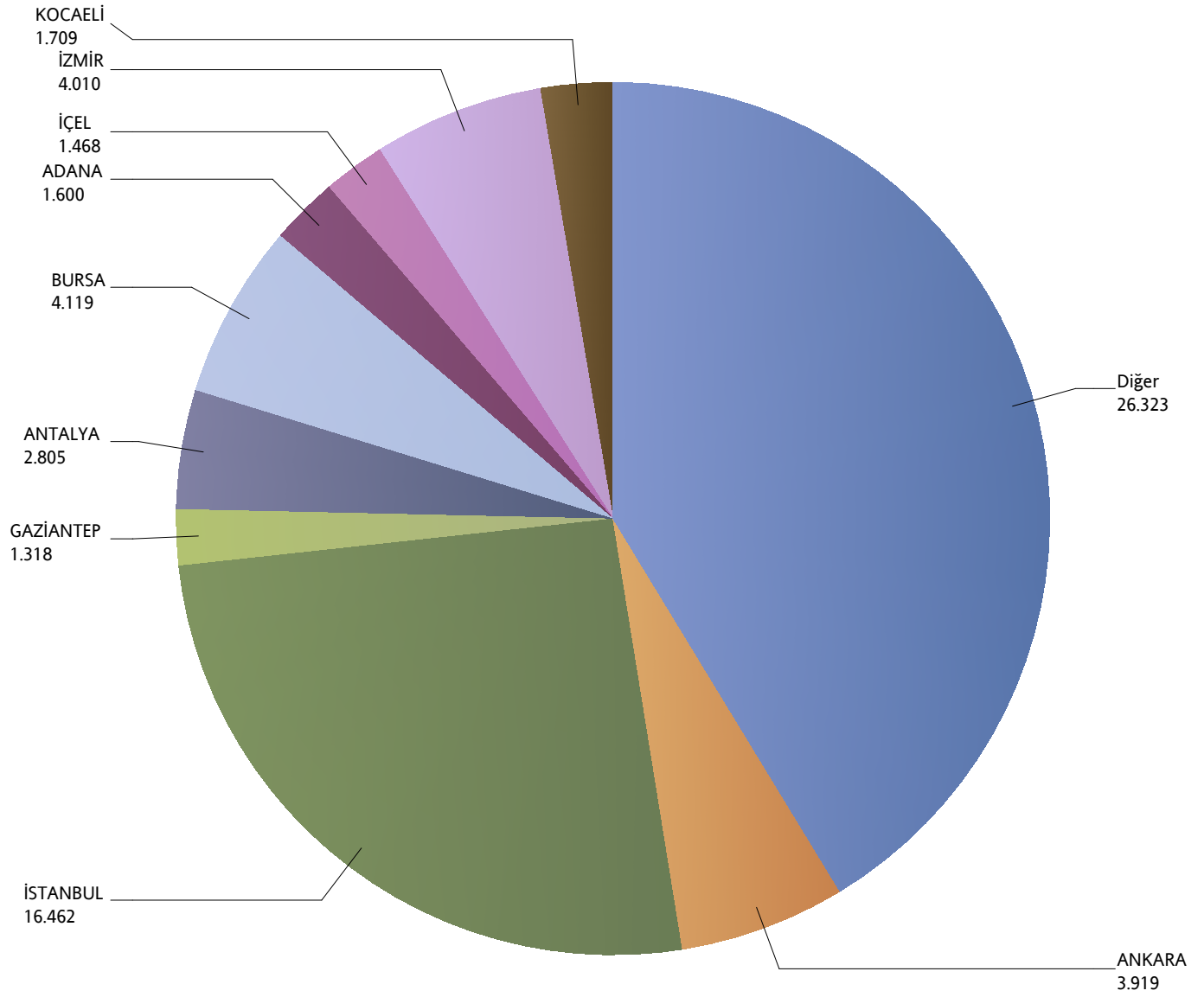
\*Verilerin Son Güncellenme Tarihi: 04.09.2018 03:38



## Grafik 10: Yazılan Bireysel Hastalık Sigortaları Poliçe Adetlerinin 2017 Yılı İller Dağılımı

( 2017 Ocak - 2017 Eylül verisi kullanılmıştır.)

\*Verilerin Son Güncellenme Tarihi: 04.09.2018 03:38



**Grafik 11: Yazılan Bireysel Gündelik Hastane Tazminatı Sigortaları Poliçe Adetlerinin 2017 Yılı İller Dağılımı**

( 2017 Ocak - 2017 Eylül verisi kullanılmıştır.)

\*Verilerin Son Güncellenme Tarihi: 04.09.2018 03:38

