

Kasım
2017

SAGMER İstatistikleri



Sigorta
Bilgi ve Gözetim
Merkezi

Tablo 1: Ödeme Yöntemine Göre Yazılan Poliçe Adedi Dağılımı

*Verilerin Son Güncellenme Tarihi: 04.09.2018 03:38

		2016				2017			
		Kasım		Ocak - Kasım		Kasım		Ocak - Kasım	
HASTALIK	BANKAYA ÖDEME	26,4%	0,0%	17,6%	0,0%	20,8%	0,0%	20,9%	0,0%
	DİĞER	44,6%	0,0%	45,3%	0,0%	32,0%	0,0%	25,8%	0,0%
	EFT	0,0%	0,0%	0,0%	0,0%	0,0%	0,0%	0,0%	0,0%
	HAVALE	0,1%	0,0%	0,0%	0,0%	0,0%	0,0%	0,0%	0,0%
	HESAPTAN ÇEKİM	0,0%	0,0%	0,4%	0,0%	0,0%	0,0%	0,0%	0,0%
	KREDİ KARTI	28,3%	0,0%	35,8%	0,0%	36,9%	0,0%	47,4%	0,0%
	NAKİT	0,6%	0,0%	0,9%	100,0%	10,3%	0,0%	5,9%	100,0%
YABANCILAR İÇİN SAĞLIK	BANKAYA ÖDEME	0,0%	0,0%	0,0%	0,0%	0,2%	0,0%	0,3%	0,0%
	DİĞER	0,0%	0,0%	0,0%	0,0%	0,0%	0,0%	0,0%	0,0%
	HAVALE	0,0%	0,0%	0,0%	0,0%	0,5%	0,0%	1,4%	0,0%
	KREDİ KARTI	0,0%	0,0%	100,0%	0,0%	52,5%	0,0%	46,8%	0,0%
	NAKİT	0,0%	0,0%	0,0%	0,0%	46,8%	0,0%	51,5%	0,0%

Tablo 2: Pazarlama Yöntemine Göre Yazılan Poliçe Adedi Dağılımı

*Verilerin Son Güncellenme Tarihi: 04.09.2018 03:38

ÜRÜN GRUBU	ÜRETİM KAYNAĞI	2016				2017			
		Kasım		Ocak - Kasım		Kasım		Ocak - Kasım	
		Ferdi	Grup	Ferdi	Grup	Ferdi	Grup	Ferdi	Grup
SAĞLIK	ACENTE	84,9%	16,0%	85,0%	34,9%	77,4%	26,7%	83,3%	33,7%
	BANKA	0,2%	0,8%	0,6%	0,5%	0,9%	0,5%	1,2%	0,5%
	BROKER	3,8%	54,2%	4,4%	38,3%	13,8%	50,6%	5,6%	36,2%
	ÇAĞRI MERKEZİ	9,7%	0,0%	7,7%	0,0%	7,0%	0,0%	8,5%	0,0%
	DİREKT	1,4%	29,1%	2,3%	26,2%	0,6%	21,8%	1,3%	29,3%
	SATIŞ OFİSİ	0,0%	0,0%	0,0%	0,1%	0,2%	0,5%	0,1%	0,3%
	WEB	0,0%	0,0%	0,0%	0,0%	0,0%	0,0%	0,0%	0,0%
SEYAHAT	ACENTE	69,0%	72,2%	70,9%	59,3%	79,4%	51,1%	75,2%	68,1%
	ATM	0,0%	0,0%	0,0%	0,0%	0,0%	0,0%	0,0%	0,0%
	BANKA	6,8%	0,2%	6,3%	0,4%	4,9%	0,1%	5,5%	0,2%
	BROKER	0,9%	0,0%	1,0%	0,2%	1,5%	0,1%	1,7%	0,1%
	ÇAĞRI MERKEZİ	0,4%	0,0%	0,4%	0,0%	0,1%	0,0%	0,2%	0,0%
	DİREKT	1,6%	0,6%	1,2%	1,5%	1,7%	1,0%	1,6%	0,6%
	SATIŞ OFİSİ	0,0%	0,0%	0,0%	0,0%	0,0%	0,0%	0,0%	0,0%
WEB	21,3%	27,0%	20,2%	38,7%	12,2%	47,7%	15,8%	30,9%	
SAĞLIK ACİL SAĞLIK	ACENTE	18,1%	1,1%	23,5%	0,7%	5,4%	16,7%	12,5%	0,8%
	ATM	0,0%	0,0%	0,0%	0,0%	0,1%	0,0%	1,0%	0,0%
	BANKA	78,4%	3,9%	68,5%	9,7%	91,0%	83,3%	80,5%	8,9%
	BROKER	3,4%	0,1%	4,4%	0,0%	3,2%	0,0%	3,5%	0,0%
	ÇAĞRI MERKEZİ	0,0%	0,0%	0,0%	0,0%	0,2%	0,0%	0,1%	0,0%
	DİREKT	0,0%	94,9%	3,3%	89,5%	0,2%	0,0%	2,4%	90,3%
	SATIŞ OFİSİ	0,0%	0,0%	0,0%	0,0%	0,0%	0,0%	0,0%	0,0%
WEB	0,2%	0,0%	0,3%	0,0%	0,0%	0,0%	0,0%	0,0%	
TAMAMLAYICI SAĞLIK	ACENTE	29,3%	62,7%	33,0%	39,9%	28,3%	71,8%	31,8%	56,6%
	BANKA	68,3%	5,8%	64,7%	3,4%	69,5%	19,9%	66,0%	21,9%
	BROKER	1,6%	30,2%	1,5%	53,3%	1,6%	7,7%	1,5%	20,6%
	DİREKT	0,8%	1,3%	0,8%	3,4%	0,6%	0,6%	0,7%	1,0%
GÜNDELİK HASTANE TAZMİNATI	BANKA	0,0%	0,0%	0,0%	0,0%	0,0%	0,0%	0,0%	0,0%
HASTALIK	ACENTE	47,1%	0,0%	55,0%	0,0%	45,6%	0,0%	51,2%	0,0%
	ATM	0,0%	0,0%	0,0%	0,0%	0,2%	0,0%	0,0%	0,0%
	BANKA	1,8%	0,0%	20,3%	0,0%	38,6%	0,0%	21,8%	0,0%
	BROKER	1,5%	0,0%	0,6%	75,0%	0,9%	0,0%	0,7%	50,0%
	ÇAĞRI MERKEZİ	0,0%	0,0%	0,2%	0,0%	0,2%	0,0%	0,1%	0,0%
DİREKT	49,6%	0,0%	23,9%	25,0%	14,6%	0,0%	26,0%	50,0%	

Tablo 2: Pazarlama Yöntemine Göre Yazılan Poliçe Adedi Dağılımı

*Verilerin Son Güncellenme Tarihi: 04.09.2018 03:38

		2016				2017			
		Kasım		Ocak - Kasım		Kasım		Ocak - Kasım	
HASTALIK	SATIŞ OFİSİ	0,0%	0,0%	0,0%	0,0%	0,0%	0,0%	0,1%	0,0%
	WEB	0,0%	0,0%	0,0%	0,0%	0,0%	0,0%	0,0%	0,0%
YABANCILAR İÇİN SAĞLIK	ACENTE	0,0%	0,0%	0,0%	0,0%	99,5%	0,0%	99,5%	0,0%
	BROKER	0,0%	0,0%	0,0%	0,0%	0,2%	0,0%	0,4%	0,0%
	ÇAĞRI MERKEZİ	0,0%	0,0%	0,0%	0,0%	0,0%	0,0%	0,0%	0,0%
	DİREKT	0,0%	0,0%	100,0%	0,0%	0,2%	0,0%	0,1%	0,0%

Tablo 3: Yenileme Yapısına Göre Yazılan Poliçe Adetleri Dağılımı

*Verilerin Son Güncellenme Tarihi: 04.09.2018 03:38

ÜRÜN GRUBU	YENİLEME TİPİ	2016				2017			
		Kasım		Ocak - Kasım		Kasım		Ocak - Kasım	
		Ferdi	Grup	Ferdi	Grup	Ferdi	Grup	Ferdi	Grup
SAĞLIK	Geçiş	8,3%	0,0%	5,8%	0,5%	12,2%	0,0%	7,7%	0,1%
	Yeni İş	55,7%	44,8%	59,9%	30,7%	54,4%	56,1%	56,8%	30,8%
	Yenileme	36,0%	55,2%	34,3%	68,9%	33,4%	43,9%	35,6%	69,0%
SEYAHAT	Geçiş	6,6%	2,4%	6,8%	31,5%	4,8%	5,7%	4,6%	5,3%
	Yeni İş	82,9%	96,2%	78,0%	66,0%	82,0%	90,9%	85,0%	92,7%
	Yenileme	10,5%	1,3%	15,2%	2,5%	13,2%	3,4%	10,4%	2,0%
SAĞLIK ACİL SAĞLIK	Geçiş	0,0%	0,0%	0,0%	0,0%	0,1%	0,0%	0,0%	0,0%
	Yeni İş	92,1%	97,9%	84,5%	97,7%	94,0%	100,0%	91,7%	50,8%
	Yenileme	7,9%	2,1%	15,5%	2,3%	5,9%	0,0%	8,2%	49,2%
TAMAMLAYICI SAĞLIK	Geçiş	0,2%	0,0%	0,2%	0,2%	0,2%	0,0%	0,1%	0,0%
	Yeni İş	91,8%	70,2%	92,5%	80,6%	84,8%	78,2%	83,4%	74,3%
	Yenileme	8,0%	29,8%	7,3%	19,3%	15,0%	21,8%	16,5%	25,6%
GÜNDELİK HASTANE TAZMİNATI	Yeni İş	0,0%	0,0%	0,0%	0,0%	0,0%	0,0%	0,0%	0,0%
HASTALIK	Geçiş	0,0%	0,0%	0,1%	0,0%	10,6%	0,0%	5,2%	0,0%
	Yeni İş	97,8%	0,0%	86,2%	50,0%	74,0%	0,0%	81,2%	0,0%
	Yenileme	2,2%	0,0%	13,7%	50,0%	15,4%	0,0%	13,7%	100,0%
YABANCILAR İÇİN SAĞLIK	Yeni İş	0,0%	0,0%	0,0%	0,0%	3,1%	0,0%	5,0%	0,0%
	Yenileme	0,0%	0,0%	100,0%	0,0%	96,9%	0,0%	95,0%	0,0%

Tablo 4: Sağlık Sigortalarında Yenileme Yılına Göre Yazılan Poliçe Adedi Dağılımı

*Verilerin Son Güncellenme Tarihi: 04.09.2018 03:38

ÜRÜN GRUBU	YENİLEME YILI	2016				2017			
		Kasım		Ocak - Kasım		Kasım		Ocak - Kasım	
		Ferdi	Grup	Ferdi	Grup	Ferdi	Grup	Ferdi	Grup
SAĞLIK	0-4	92,3%	87,2%	90,4%	79,0%	93,7%	92,3%	92,4%	80,3%
	5-10	5,0%	8,6%	6,5%	16,7%	4,0%	4,9%	4,9%	15,5%
	11-20	2,6%	3,7%	3,1%	4,0%	2,1%	2,3%	2,5%	4,0%
	20<	0,1%	0,5%	0,1%	0,3%	0,2%	0,5%	0,2%	0,2%

Tablo 5: Vade Yapısına Göre Yazılan Poliçe Adedi Dağılımı

*Verilerin Son Güncellenme Tarihi: 04.09.2018 03:38

ÜRÜN GRUBU	VADE SÜRESİ (AY)	2016				2017			
		Kasım		Ocak - Kasım		Kasım		Ocak - Kasım	
		Ferdi	Grup	Ferdi	Grup	Ferdi	Grup	Ferdi	Grup
SAĞLIK	1	51,8%	72,3%	43,9%	45,1%	55,1%	49,0%	55,6%	43,5%
	2-6	7,4%	18,8%	9,4%	29,1%	6,9%	20,9%	7,2%	28,9%
	7-12	40,7%	8,9%	46,7%	25,7%	38,0%	30,2%	37,2%	27,6%
SEYAHAT	1	99,5%	99,7%	99,7%	99,6%	99,7%	99,8%	99,7%	99,7%
	2-6	0,5%	0,3%	0,3%	0,4%	0,3%	0,2%	0,3%	0,3%
	7-12	0,0%	0,0%	0,0%	0,0%	0,0%	0,0%	0,0%	0,0%
SAĞLIK ACİL SAĞLIK	1	80,8%	95,9%	69,9%	95,2%	91,1%	95,2%	82,9%	6,3%
	2-6	5,3%	0,7%	8,8%	0,6%	0,9%	4,8%	4,4%	0,4%
	7-12	13,8%	3,4%	21,3%	4,2%	8,0%	0,0%	12,7%	93,3%
TAMAMLAYICI SAĞLIK	1	75,2%	33,8%	77,2%	10,2%	76,2%	17,3%	78,4%	18,8%
	2-6	5,6%	46,7%	5,3%	57,7%	6,7%	63,8%	6,1%	52,2%
	7-12	19,2%	19,6%	17,5%	32,1%	17,1%	18,9%	15,5%	29,1%
GÜNDELİK HASTANE TAZMİNATI	1	0,0%	0,0%	0,0%	0,0%	0,0%	0,0%	0,0%	0,0%
HASTALIK	1	76,0%	0,0%	76,5%	50,0%	76,5%	0,0%	76,9%	100,0%
	2-6	1,4%	0,0%	4,1%	50,0%	1,9%	0,0%	1,6%	0,0%
	7-12	22,6%	0,0%	19,5%	0,0%	21,6%	0,0%	21,5%	0,0%
YABANCILAR İÇİN SAĞLIK	1	0,0%	0,0%	0,0%	0,0%	99,5%	0,0%	97,0%	0,0%
	2-6	0,0%	0,0%	0,0%	0,0%	0,1%	0,0%	0,5%	0,0%
	7-12	0,0%	0,0%	100,0%	0,0%	0,4%	0,0%	2,5%	0,0%

Tablo 6: Döviz Tipine Göre Yazılan Poliçe Adedi Dağılımı

*Verilerin Son Güncellenme Tarihi: 04.09.2018 03:38

ÜRÜN GRUBU	DÖVİZ TİPİ	2016				2017			
		Kasım		Ocak - Kasım		Kasım		Ocak - Kasım	
		Ferdi	Grup	Ferdi	Grup	Ferdi	Grup	Ferdi	Grup
SAĞLIK	EUR	0,0%	0,0%	0,0%	0,0%	0,0%	0,0%	0,0%	0,0%
	TRY	100,0%	99,7%	100,0%	100,0%	100,0%	100,0%	100,0%	100,0%
	USD	0,0%	0,3%	0,0%	0,0%	0,0%	0,0%	0,0%	0,0%
SEYAHAT	EUR	49,8%	25,8%	45,6%	36,5%	38,2%	45,0%	39,6%	27,1%
	TRY	49,8%	74,2%	54,0%	63,5%	56,1%	54,9%	58,5%	72,9%
	USD	0,5%	0,0%	0,4%	0,0%	5,7%	0,1%	1,9%	0,0%
SAĞLIK ACİL SAĞLIK	EUR	0,0%	0,0%	0,0%	0,0%	0,0%	0,0%	0,0%	0,0%
	TRY	100,0%	100,0%	100,0%	100,0%	100,0%	100,0%	100,0%	100,0%
TAMAMLAYICI SAĞLIK	TRY	100,0%	100,0%	100,0%	100,0%	100,0%	100,0%	100,0%	100,0%
GÜNDELİK HASTANE TAZMİNATI	TRY	0,0%	0,0%	0,0%	0,0%	0,0%	0,0%	0,0%	0,0%
HASTALIK	EUR	0,0%	0,0%	0,0%	0,0%	9,6%	0,0%	4,9%	0,0%
	TRY	100,0%	0,0%	100,0%	75,0%	90,4%	0,0%	95,1%	50,0%
	USD	0,0%	0,0%	0,0%	25,0%	0,0%	0,0%	0,0%	50,0%
YABANCILAR İÇİN SAĞLIK	TRY	0,0%	0,0%	100,0%	0,0%	100,0%	0,0%	100,0%	0,0%

Tablo 7: 2017 Yılı İllere Göre Yazılan Poliçe Adedi Dağılımı**(2017 Ocak - 2017 Kasım verisi kullanılmıştır.)**

*Verilerin Son Güncellenme Tarihi: 04.09.2018 03:38

İL	SAĞLIK		SEYAHAT		SAĞLIK ACİL SAĞLIK		HASTALIK		YABANCILAR İÇİN SAĞLIK
	Ferdi	Grup	Ferdi	Grup	Ferdi	Grup	Ferdi	Grup	Ferdi
ADANA	10.078	65	19.563	624	1.109	6	2.038	0	91
ADIYAMAN	1.121	0	1.682	51	87	7	277	0	0
AFYON	1.754	4	4.835	185	277	3	551	0	10
AĞRI	509	1	817	6	99	0	80	0	0
AKSARAY	1.327	1	3.548	27	169	-1	237	0	42
AMASYA	1.075	0	1.780	41	266	8	386	0	0
ANKARA	70.582	1.447	121.335	6.014	22.901	33	4.493	0	164
ANTALYA	50.170	42	36.780	963	1.466	44	3.393	0	407
ARDAHAN	234	0	397	1	38	0	5	0	0
ARTVİN	327	0	840	20	62	0	95	0	1
AYDIN	6.154	10	11.445	670	345	44	1.133	0	13
BALIKESİR	5.732	63	11.635	451	471	4	1.518	0	5
BARTIN	556	0	954	21	156	2	145	0	0
BATMAN	555	0	1.167	70	76	0	238	0	10
BAYBURT	99	0	386	5	17	1	8	0	0
BİLECİK	557	2	1.168	24	117	1	156	0	0
BİNGÖL	145	2	830	11	25	0	23	0	6
BİTLİS	224	0	552	35	69	0	56	0	3
BOLU	1.695	11	2.099	141	159	2	242	0	73
BURDUR	976	0	1.484	145	156	4	155	0	5
BURSA	29.324	699	56.172	707	2.285	48	5.154	0	38
ÇANAKKALE	3.067	16	5.182	380	135	5	699	0	12
ÇANKIRI	318	0	817	7	58	1	74	0	2
ÇORUM	1.984	1	2.691	142	252	6	500	0	2
DENİZLİ	5.399	26	8.736	579	433	9	969	0	2
DİĞER	1	0	1	0	0	0	0	0	0
DİYARBAKIR	1.678	5	4.270	98	528	6	727	0	9
DÜZCE	1.804	10	2.235	91	339	12	268	0	0
EDİRNE	2.365	2	17.361	165	313	19	394	0	0
ELAZIĞ	813	4	2.803	109	126	0	393	0	1
ERZİNCAN	331	0	2.139	23	51	3	54	0	3
ERZURUM	932	3	2.218	100	145	7	114	0	1
ESKİŞEHİR	5.326	61	10.664	608	497	22	1.004	0	7

Tablo 7: 2017 Yılı İllere Göre Yazılan Poliçe Adedi Dağılımı**(2017 Ocak - 2017 Kasım verisi kullanılmıştır.)**

*Verilerin Son Güncellenme Tarihi: 04.09.2018 03:38

	SAĞLIK		SEYAHAT		SAĞLIK ACİL SAĞLIK		HASTALIK		YABANCILAR İÇİN SAĞLIK
GAZİANTEP	14.744	10	13.750	337	657	10	1.680	0	24
GİRESUN	1.465	2	4.100	60	135	38	252	0	0
GİRNE (KIBRIS)	8	0	5	0	0	0	0	0	0
GÜMÜŞHANE	111	0	632	5	36	0	80	0	1
HAKKARİ	306	0	380	2	13	1	55	0	6
HATAY	4.229	12	10.629	346	406	4	1.474	0	6
İÇEL	13.793	31	13.491	377	698	8	1.842	0	1.693
İĞDIR	225	1	685	23	31	0	66	0	0
ISPARTA	1.659	0	2.775	88	122	3	273	0	7
İSTANBUL	593.217	6.817	1.073.256	41.594	9.215	14.027	19.055	1	1.907
İZMİR	39.603	465	195.269	7.559	2.001	166	4.900	1	51
K.MARAŞ	3.237	0	3.658	85	173	7	1.473	0	4
KARABÜK	1.748	7	888	117	93	2	137	0	69
KARAMAN	497	0	1.450	20	88	5	205	0	0
KARS	559	0	911	16	77	7	50	0	244
KASTAMONU	1.274	0	1.436	121	253	0	144	0	12
KAYSERİ	2.982	43	8.256	404	471	5	618	0	18
KİLİS	625	1	450	28	16	1	146	0	12
KIRIKKALE	422	0	1.053	23	69	1	116	0	2
KIRKLARELİ	2.186	10	8.772	70	245	50	470	0	1
KIRŞEHİR	328	1	1.464	79	122	3	152	0	1
KOCAELİ	12.137	254	19.478	532	1.241	52	1.967	0	39
KONYA	6.357	14	11.572	649	1.395	23	1.472	0	34
KÜTAHYA	2.793	14	3.125	411	180	10	754	0	0
LEFKOŞE (KIBRIS)	239	12	10	0	0	0	0	0	0
MAGUSA (KIBRIS)	0	0	1	0	0	0	0	0	0
MALATYA	2.772	2	2.562	70	109	9	754	0	44
MANİSA	5.528	27	10.500	389	611	41	1.194	0	5
MARDİN	1.335	4	2.585	40	215	23	441	0	7
MUĞLA	16.723	37	18.911	695	838	44	1.263	0	52
MUŞ	109	0	879	17	30	0	72	0	0
NEVŞEHİR	577	0	1.980	49	243	0	192	0	2
NİGDE	1.365	0	1.193	25	84	0	384	0	2
ORDU	1.741	7	4.002	192	276	5	369	0	4

Tablo 7: 2017 Yılı İllere Göre Yazılan Poliçe Adedi Dağılımı

(2017 Ocak - 2017 Kasım verisi kullanılmıştır.)

*Verilerin Son Güncellenme Tarihi: 04.09.2018 03:38

	SAĞLIK		SEYAHAT		SAĞLIK ACİL SAĞLIK		HASTALIK		YABANCILAR İÇİN SAĞLIK
OSMANİYE	1.180	0	1.277	30	169	0	550	0	2
RİZE	907	0	1.818	74	165	0	235	0	0
SAKARYA	9.512	46	9.227	227	517	5	1.425	0	6
SAMSUN	8.466	14	7.708	373	629	15	1.141	0	43
ŞANLIURFA	5.435	8	3.222	121	477	5	1.101	0	5
SİİRT	249	1	517	37	24	2	90	0	0
SİNOP	484	0	1.370	35	112	1	44	0	0
ŞIRNAK	250	0	802	34	57	8	80	0	0
SİVAS	561	4	3.145	90	376	6	202	0	4
TEKİRDAĞ	5.764	36	21.482	442	633	99	1.131	0	11
TOKAT	1.372	4	1.936	84	240	5	502	0	5
TRABZON	3.679	13	6.959	128	405	3	606	0	3
TUNCELİ	58	0	954	48	14	0	25	0	1
UŞAK	2.712	4	2.384	201	64	0	411	0	1
VAN	1.565	1	2.566	20	170	2	553	0	27
YALOVA	7.602	24	3.681	67	168	7	304	0	37
YOZGAT	653	1	1.985	34	119	0	141	0	26
YURTDIŞI	106	43	414.188	42.689	27	0	0	0	0
ZONGULDAK	2.453	16	3.657	102	424	7	546	0	33

Tablo 8: Poliçe Durumuna Göre Yıllar Bazında Yazılan Poliçe Adedi Dağılımı

(2013 Ocak - 2017 Kasım verisi kullanılmıştır.

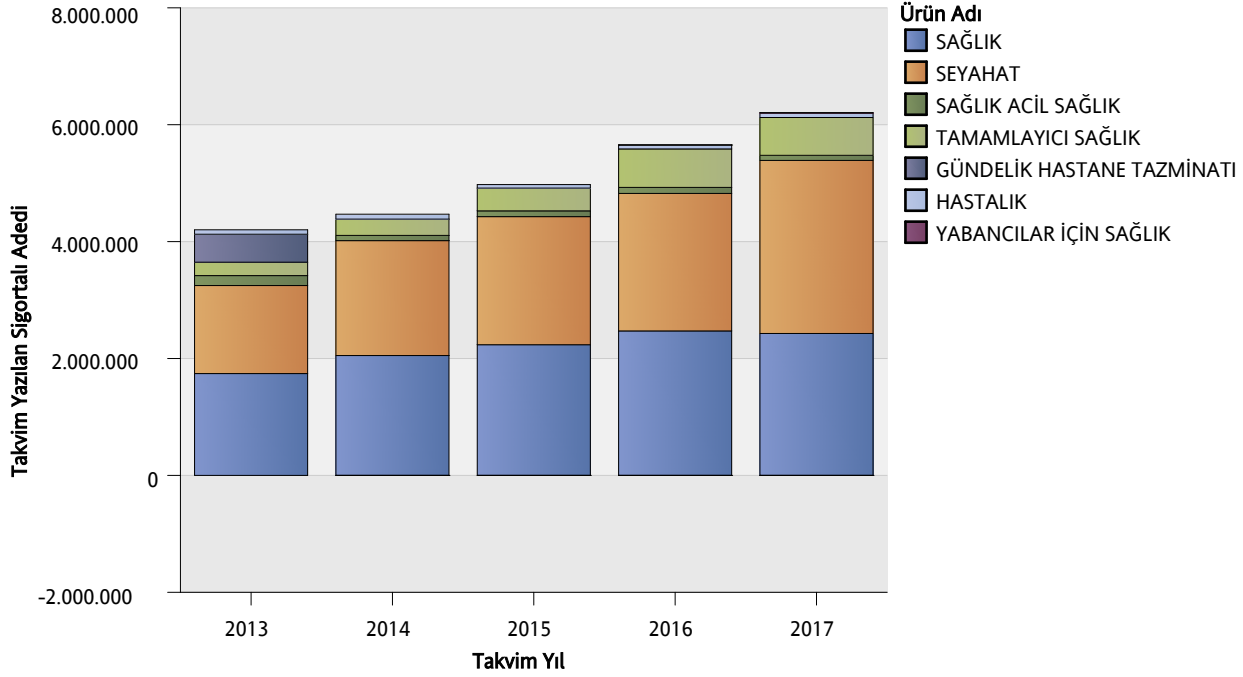
***Verilerin Son Güncellenme Tarihi: 04.09.2018 03:38**

		2013	2014	2015	2016	2017
GÜNDELİK HASTANE TAZMİNATI	İPTAL	0%	0,0%	0,0%	0,0%	0,0%
	MERİ	100%	100%	0,0%	0,0%	0,0%
HASTALIK	İPTAL	7%	10%	11%	8%	10%
	MERİ	93%	90%	89%	92%	90%
SAĞLIK	İPTAL	9%	9%	7%	11%	9%
	MERİ	91%	91%	93%	89%	91%
SAĞLIK ACİL SAĞLIK	İPTAL	16%	22%	16%	15%	14%
	MERİ	84%	78%	84%	85%	86%
SEYAHAT	İPTAL	8%	7%	7%	6%	6%
	MERİ	92%	93%	93%	94%	94%
TAMAMLAYICI SAĞLIK	İPTAL	12%	14%	17%	20%	20%
	MERİ	88%	86%	83%	80%	80%
YABANCILAR İÇİN SAĞLIK	İPTAL	0,0%	0,0%	0,0%	88%	6%
	MERİ	0,0%	0,0%	0,0%	12%	94%

Grafik 1: Yazılan Sigortalı Sayısı Dağılımı

(2013 Ocak - 2017 Kasım verisi kullanılmıştır.)

*Verilerin Son Güncellenme Tarihi: 04.09.2018 03:38

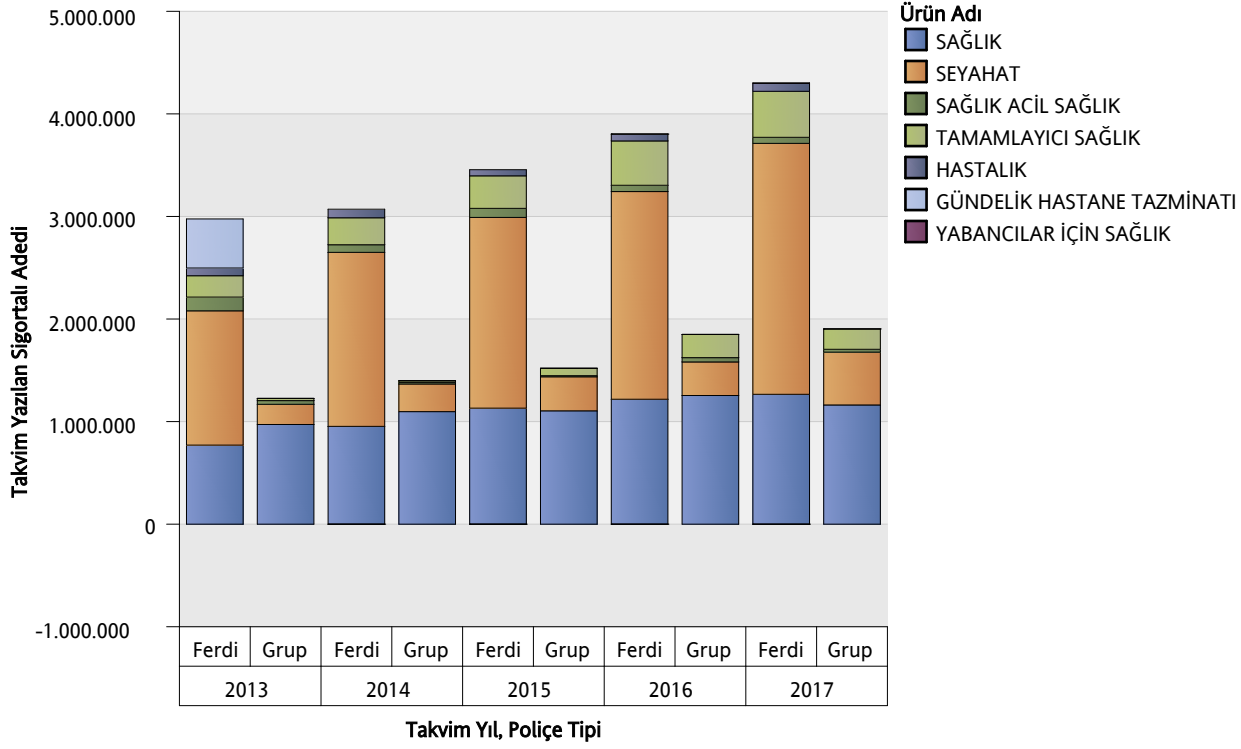


ÜRÜN GRUBU	2013	2014	2015	2016	2017
SAĞLIK	1.742.524	2.050.970	2.236.261	2.472.180	2.428.242
SEYAHAT	1.506.013	1.965.967	2.191.275	2.352.296	2.961.181
SAĞLIK ACİL SAĞLIK	170.042	89.554	99.047	102.978	86.959
TAMAMLAYICI SAĞLIK	229.450	278.747	389.144	658.600	646.846
GÜNDELİK HASTANE TAZMİNATI	478.514	-4	-11	-12	-3
HASTALIK	75.688	83.776	60.021	66.763	76.972
YABANCILAR İÇİN SAĞLIK	0	0	0	27	5.836

Grafik 2: Ürün Grubu ve Poliçe Tipine Göre Yazılan Sigortalı Sayısı Dağılımı

(2013 Ocak - 2017 Kasım verisi kullanılmıştır.)

*Verilerin Son Güncellenme Tarihi: 04.09.2018 03:38

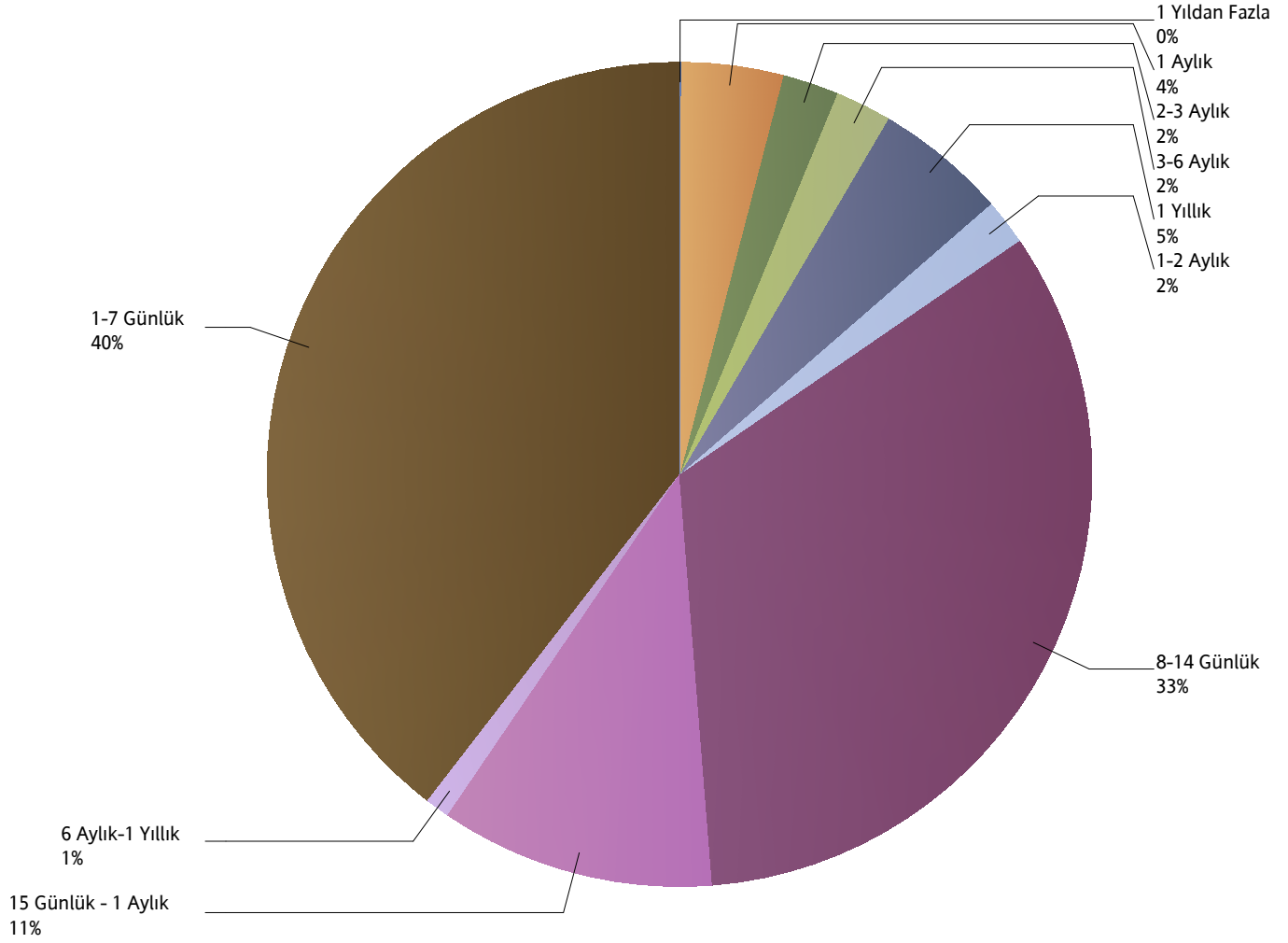


ÜRÜN GRUBU	2013		2014		2015		2016		2017	
	Grup	Ferdî	Grup	Ferdî	Grup	Ferdî	Ferdî	Grup	Grup	Ferdî
SAĞLIK	971.810	770.714	1.097.351	953.619	1.105.074	1.131.187	1.217.905	1.254.275	1.162.274	1.265.968
SEYAHAT	196.747	1.309.266	269.727	1.696.240	331.898	1.859.377	2.024.778	327.518	514.785	2.446.396
SAĞLIK ACİL SAĞLIK	36.050	133.992	14.996	74.558	10.720	88.327	61.331	41.647	27.885	59.074
TAMAMLAYICI SAĞLIK	21.204	208.246	15.962	262.785	71.888	317.256	432.426	226.174	198.243	448.603
GÜNDELİK HASTANE TAZMİNATI	0	478.514	0	-4	0	-11	-12	0	0	-3
HASTALIK	674	75.014	280	83.496	389	59.632	66.404	359	164	76.808
YABANCILAR İÇİN SAĞLIK	0	0	0	0	0	0	27	0	0	5.836

Grafik 3: Yazılan Seyahat Sigortalarında Vade Dağılımı

(2017 Ocak - 2017 Kasım verisi kullanılmıştır.)

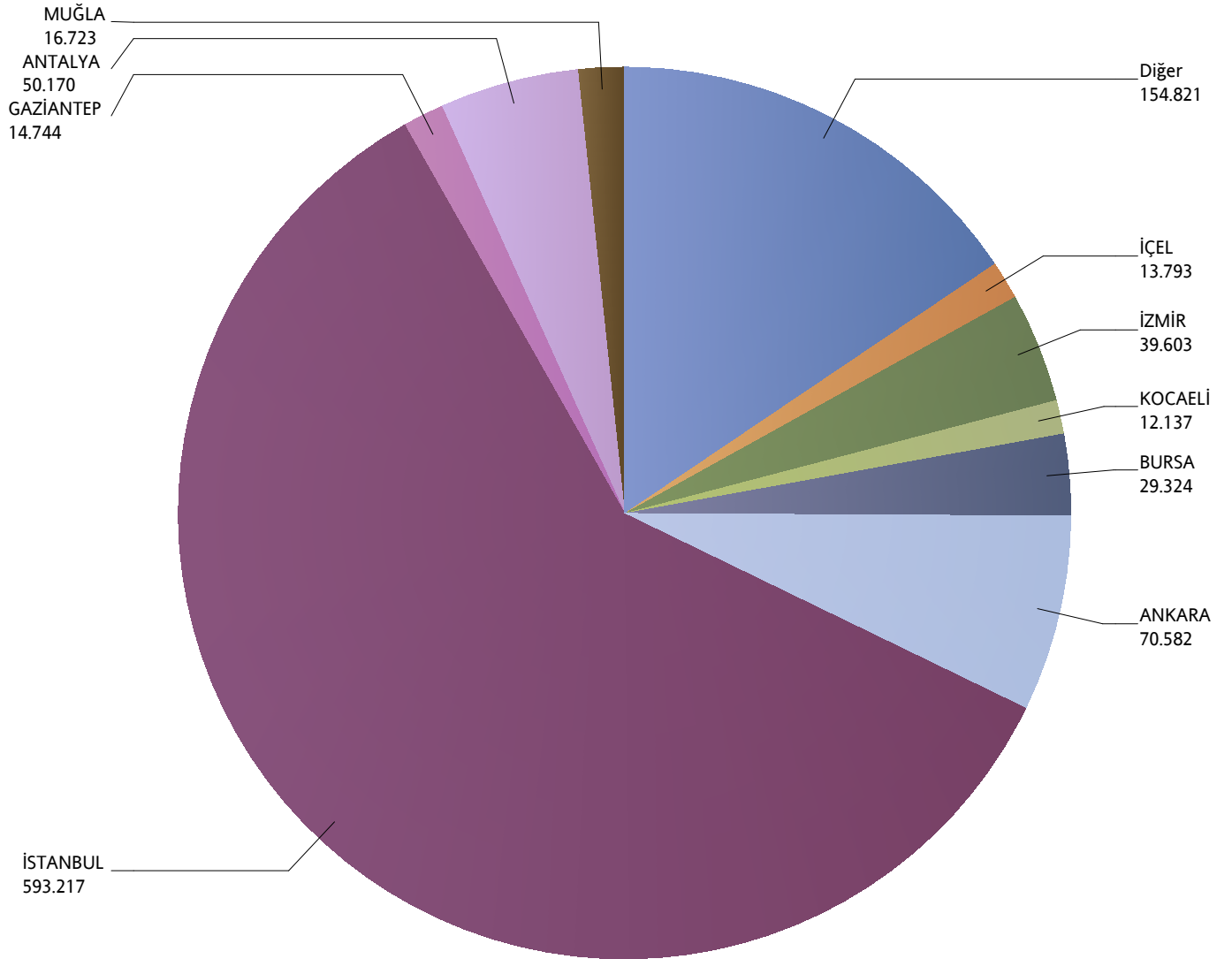
*Verilerin Son Güncellenme Tarihi: 04.09.2018 03:38



Grafik 4: Yazılan Bireysel Sağlık Sigortaları Poliçe Adetlerinin 2017 Yılı İller Dağılımı

(2017 Ocak - 2017 Kasım verisi kullanılmıştır.)

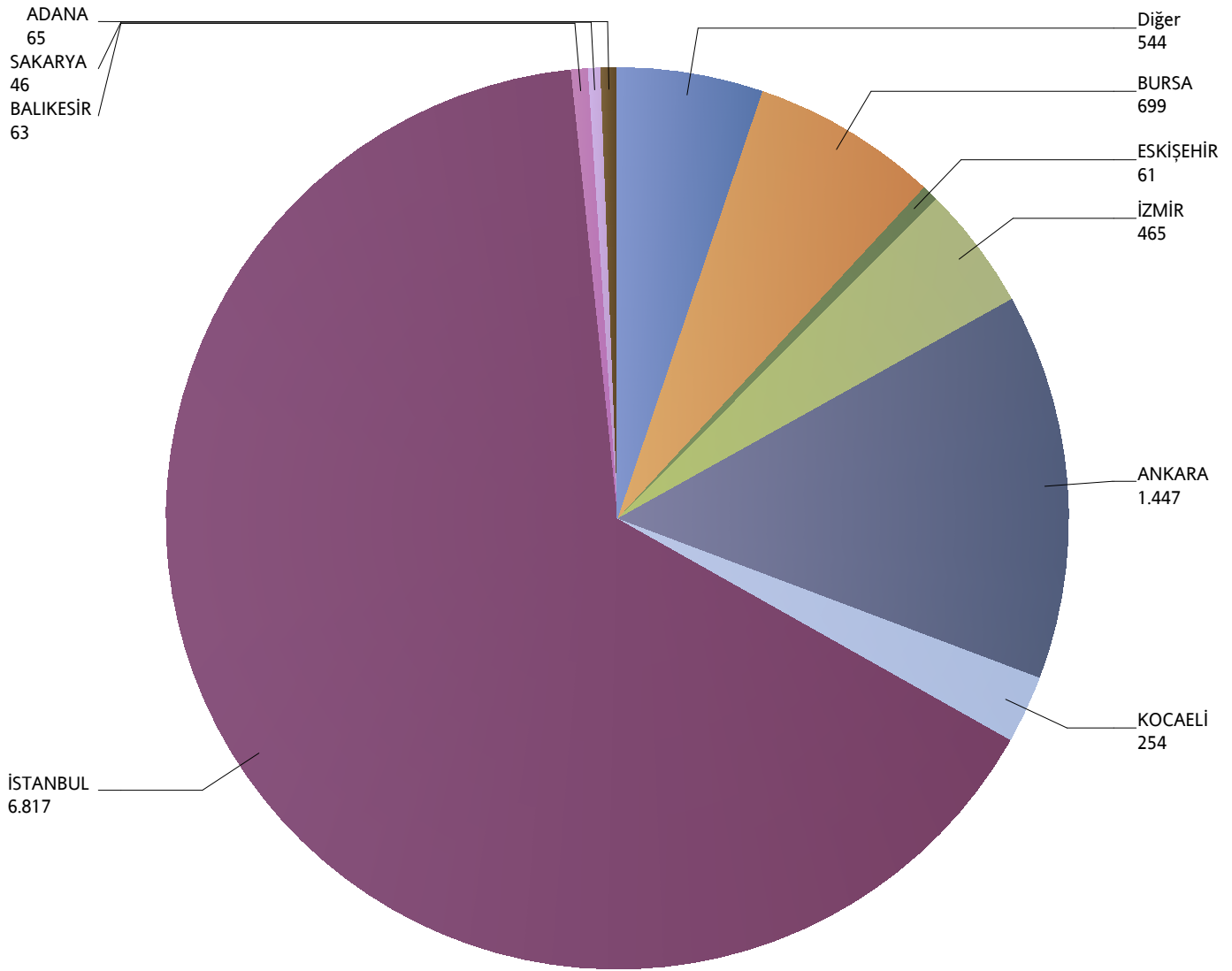
*Verilerin Son Güncellenme Tarihi: 04.09.2018 03:38



Grafik 5: Yazılan Kurumsal Sağlık Sigortaları Poliçe Adetlerinin 2017 Yılı İller Dağılımı

(2017 Ocak - 2017 Kasım verisi kullanılmıştır.)

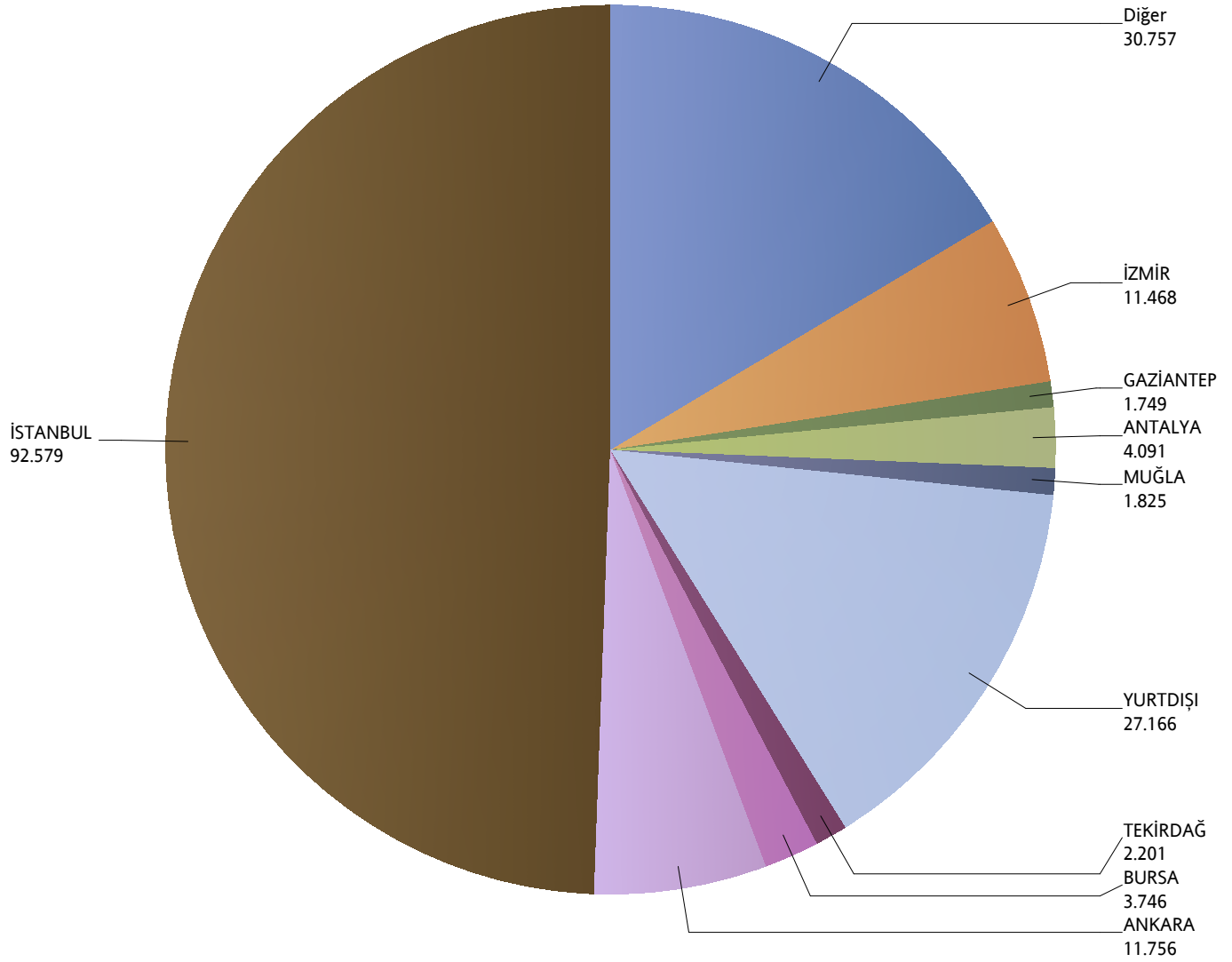
*Verilerin Son Güncellenme Tarihi: 04.09.2018 03:38



Grafik 6: Yazılan Bireysel Seyahat Sigortaları Poliçe Adetlerinin 2017 Yılı İller Dağılımı

(2017 Ocak - 2017 Kasım verisi kullanılmıştır.)

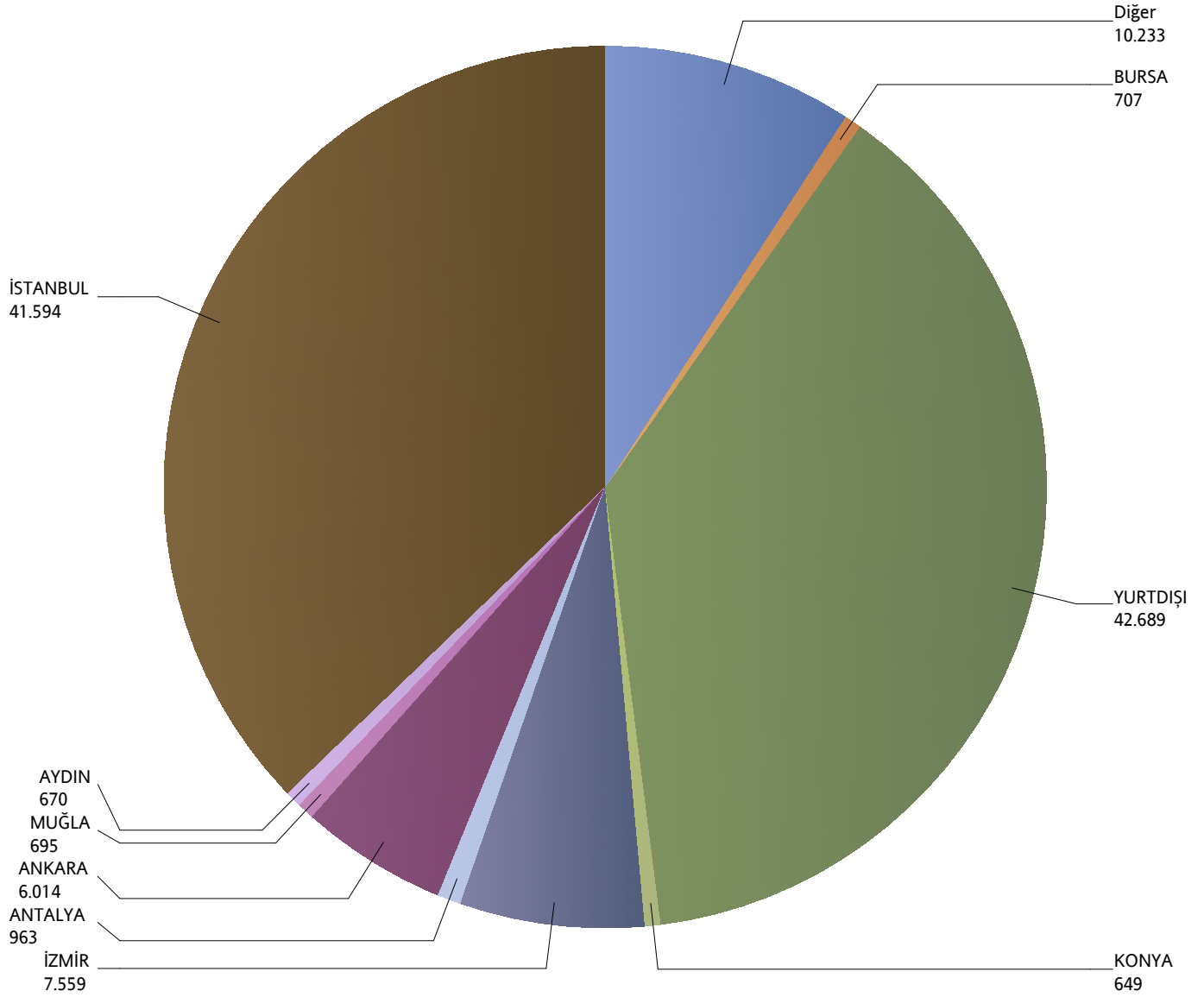
*Verilerin Son Güncellenme Tarihi: 04.09.2018 03:38



Grafik 7: Yazılan Kurumsal Seyahat Sigortaları Poliçe Adetlerinin 2017 Yılı İller Dağılımı

(2017 Ocak - 2017 Kasım verisi kullanılmıştır.)

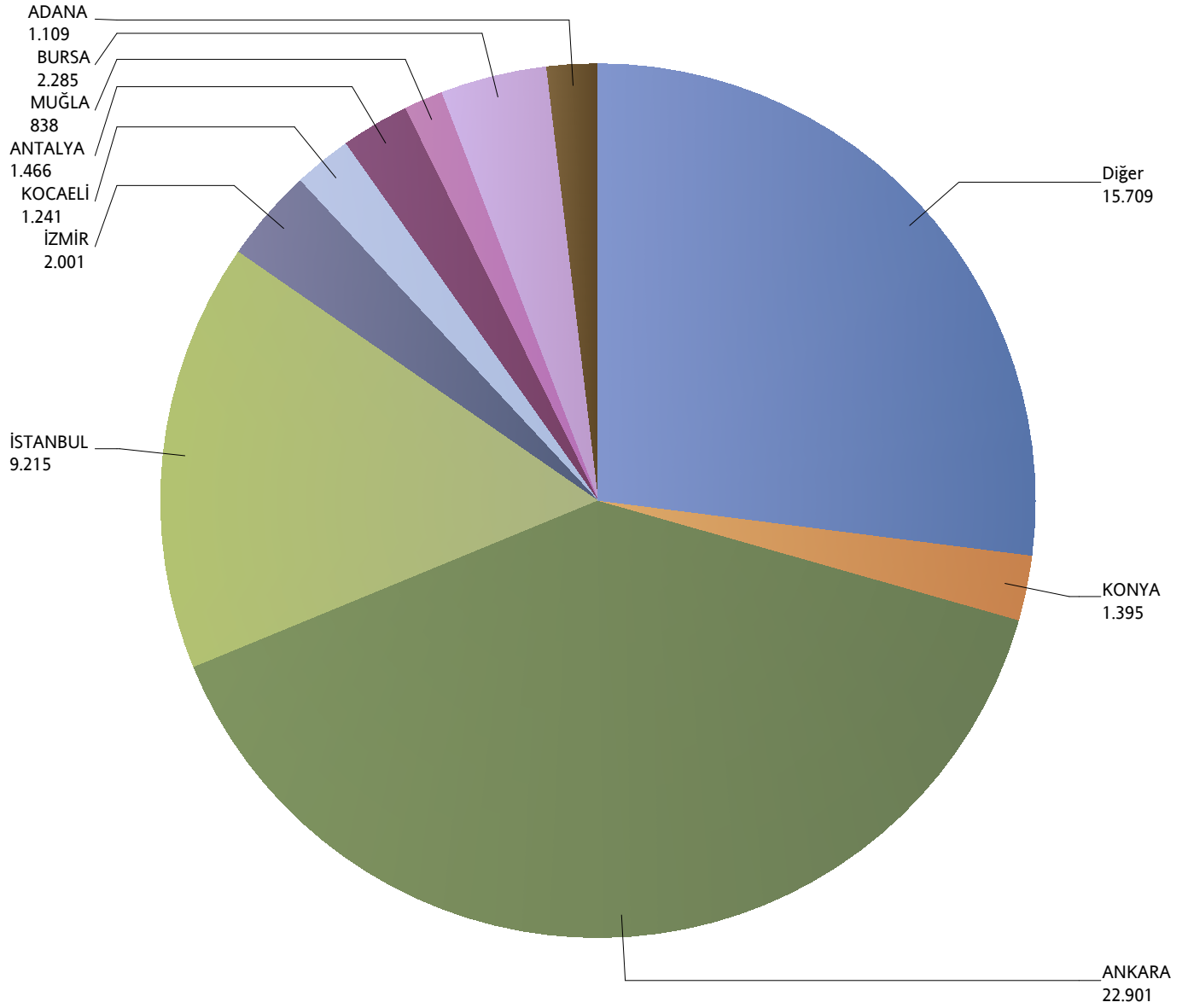
*Verilerin Son Güncellenme Tarihi: 04.09.2018 03:38



Grafik 8: Yazılan Bireysel Acil Sağlık Sigortaları Poliçe Adetlerinin 2017 Yılı İller Dağılımı

(2017 Ocak - 2017 Kasım verisi kullanılmıştır.)

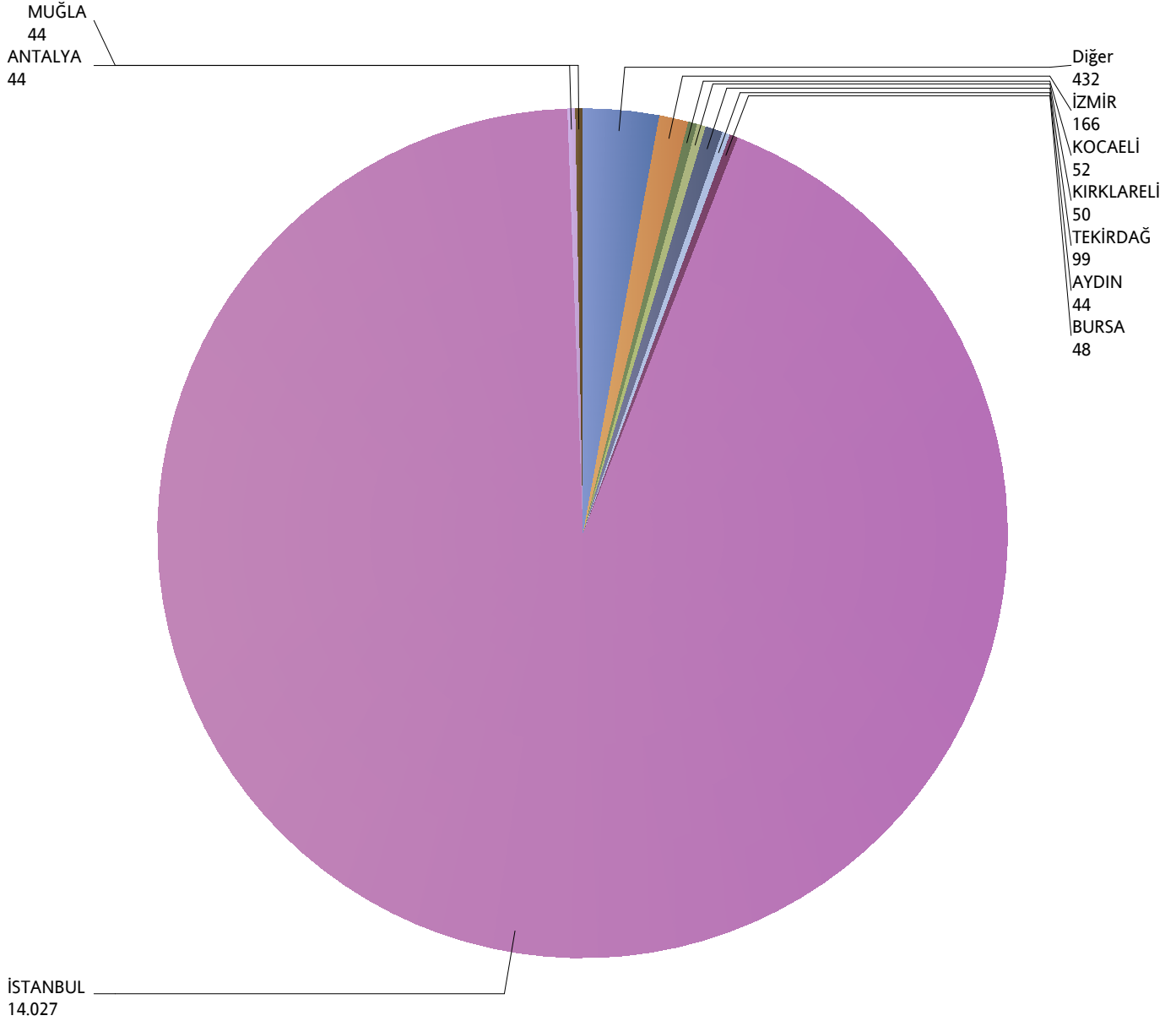
*Verilerin Son Güncellenme Tarihi: 04.09.2018 03:38



Grafik 9: Yazılan Kurumsal Acil Seyahat Sigortaları Poliçe Adetlerinin 2017 Yılı İller Dağılımı

(2017 Ocak - 2017 Kasım verisi kullanılmıştır.)

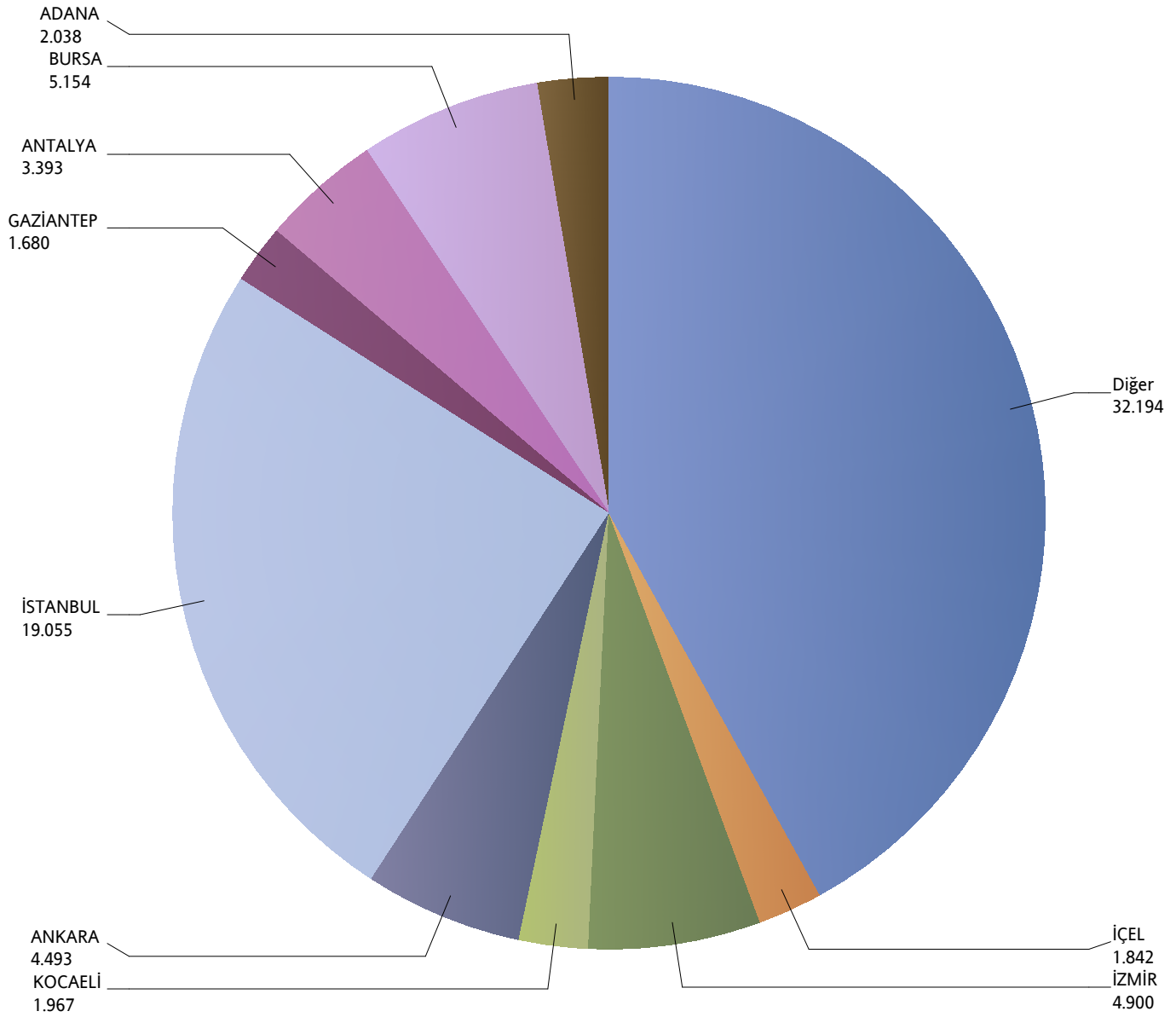
*Verilerin Son Güncellenme Tarihi: 04.09.2018 03:38



Grafik 10: Yazılan Bireysel Hastalık Sigortaları Poliçe Adetlerinin 2017 Yılı İller Dağılımı

(2017 Ocak - 2017 Kasım verisi kullanılmıştır.)

*Verilerin Son Güncellenme Tarihi: 04.09.2018 03:38



Grafik 11: Yazılan Bireysel Gündelik Hastane Tazminatı Sigortaları Poliçe Adetlerinin 2017 Yılı İller Dağılımı

(2017 Ocak - 2017 Kasım verisi kullanılmıştır.)

*Verilerin Son Güncellenme Tarihi: 04.09.2018 03:38

