

Ocak
2017

SAGMER İstatistikleri



Sigorta
Bilgi ve Gözetim
Merkezi

Tablo 1: Ödeme Yöntemine Göre Yazılan Poliçe Adedi Dağılımı

*Verilerin Son Güncellenme Tarihi: 04.09.2018 03:38

ÜRÜN GRUBU	ÖDEME TİPİ	2016		2017	
		Ocak		Ocak	
		Ferdi	Grup	Ferdi	Grup
SAĞLIK	BANKAYA ÖDEME	6,9%	26,7%	6,5%	24,1%
	ÇEK	0,0%	0,4%	0,0%	0,3%
	DİĞER	30,5%	5,2%	26,5%	10,1%
	EFT	0,4%	0,1%	1,1%	0,3%
	HAVALE	5,9%	6,7%	6,6%	7,0%
	HESAPTAN ÇEKİM	0,0%	0,0%	0,0%	0,0%
	KREDİ KARTI	40,0%	43,1%	41,2%	45,7%
	NAKİT	16,3%	17,8%	18,2%	12,4%
	OTOMATİK ÖDEME	0,0%	0,0%	0,0%	0,0%
SEYAHAT	BANKAYA ÖDEME	1,4%	0,0%	1,3%	0,0%
	DİĞER	7,2%	34,8%	8,4%	7,1%
	EFT	15,9%	0,0%	10,0%	0,0%
	HAVALE	0,0%	0,0%	0,0%	0,0%
	HESAPTAN ÇEKİM	1,3%	0,0%	1,2%	0,0%
	KREDİ KARTI	29,5%	23,3%	35,2%	28,3%
	NAKİT	44,8%	41,9%	43,9%	64,6%
	OTOMATİK ÖDEME	0,0%	0,0%	0,0%	0,0%
SAĞLIK ACİL SAĞLIK	BANKAYA ÖDEME	10,9%	99,1%	13,9%	6,8%
	DİĞER	0,0%	0,0%	0,0%	6,8%
	EFT	0,0%	0,0%	0,7%	0,0%
	HAVALE	0,0%	0,0%	0,0%	2,3%
	HESAPTAN ÇEKİM	19,3%	0,0%	9,3%	0,0%
	KREDİ KARTI	54,3%	0,8%	29,4%	29,5%
	NAKİT	15,5%	0,2%	46,7%	54,5%
	OTOMATİK ÖDEME	0,0%	0,0%	0,0%	0,0%
TAMAMLAYICI SAĞLIK	BANKAYA ÖDEME	0,0%	0,0%	0,0%	2,9%
	ÇEK	0,0%	0,0%	0,0%	0,0%
	DİĞER	0,0%	5,7%	3,5%	24,7%
	HAVALE	22,4%	25,5%	19,0%	38,2%
	HESAPTAN ÇEKİM	50,0%	0,0%	49,7%	0,0%
	KREDİ KARTI	26,0%	5,7%	22,5%	15,9%
	NAKİT	1,6%	63,0%	5,3%	18,2%
	OTOMATİK ÖDEME	0,0%	0,0%	0,0%	0,0%
HASTALIK	BANKAYA ÖDEME	14,0%	0,0%	22,9%	0,0%

Tablo 1: Ödeme Yöntemine Göre Yazılan Poliçe Adedi Dağılımı

*Verilerin Son Güncellenme Tarihi: 04.09.2018 03:38

		2016		2017	
		Ocak		Ocak	
HASTALIK	DİĞER	50,8%	0,0%	26,1%	0,0%
	EFT	0,0%	0,0%	0,0%	0,0%
	HAVALE	0,0%	0,0%	0,3%	0,0%
	HESAPTAN ÇEKİM	0,4%	0,0%	0,0%	0,0%
	KREDİ KARTI	34,5%	0,0%	48,9%	0,0%
	NAKİT	0,3%	100,0%	1,8%	100,0%
YABANCILAR İÇİN SAĞLIK	DİĞER	0,0%	0,0%	1,7%	0,0%
	HAVALE	0,0%	0,0%	17,2%	0,0%
	KREDİ KARTI	0,0%	0,0%	81,0%	0,0%

Tablo 2: Pazarlama Yöntemine Göre Yazılan Poliçe Adedi Dağılımı

*Verilerin Son Güncellenme Tarihi: 04.09.2018 03:38

ÜRÜN GRUBU	ÜRETİM KAYNAĞI	2016		2017	
		Ocak		Ocak	
		Ferdi	Grup	Ferdi	Grup
SAĞLIK	ACENTE	83,9%	22,8%	81,6%	17,8%
	BANKA	0,8%	0,4%	0,9%	0,4%
	BROKER	5,3%	33,1%	4,6%	35,4%
	ÇAĞRI MERKEZİ	8,2%	0,0%	11,3%	0,0%
	DİREKT	1,8%	43,6%	1,7%	46,2%
	SATIŞ OFİSİ	0,1%	0,1%	0,0%	0,1%
	WEB	0,0%	0,0%	0,0%	0,0%
SEYAHAT	ACENTE	71,8%	76,0%	68,7%	76,6%
	ATM	0,0%	0,0%	0,0%	0,0%
	BANKA	6,2%	0,4%	6,8%	0,2%
	BROKER	1,0%	0,2%	1,1%	0,1%
	ÇAĞRI MERKEZİ	0,4%	0,0%	0,3%	0,0%
	DİREKT	0,9%	2,8%	1,8%	0,6%
	SATIŞ OFİSİ	0,1%	0,0%	0,1%	0,0%
WEB	19,6%	20,6%	21,2%	22,5%	
SAĞLIK ACİL SAĞLIK	ACENTE	25,0%	0,8%	18,0%	22,7%
	ATM	0,1%	0,0%	0,0%	0,0%
	BANKA	65,2%	0,4%	76,2%	63,6%
	BROKER	6,3%	0,1%	4,8%	4,5%
	ÇAĞRI MERKEZİ	0,0%	0,0%	0,0%	0,0%
	DİREKT	2,7%	98,7%	1,0%	9,1%
	SATIŞ OFİSİ	0,0%	0,0%	0,0%	0,0%
WEB	0,7%	0,0%	0,1%	0,0%	
TAMAMLAYICI SAĞLIK	ACENTE	15,9%	24,5%	23,3%	68,2%
	BANKA	81,0%	0,0%	73,7%	6,5%
	BROKER	1,9%	60,4%	1,9%	20,6%
	DİREKT	1,3%	15,1%	1,1%	4,7%
HASTALIK	ACENTE	58,9%	0,0%	42,2%	0,0%
	ATM	0,0%	0,0%	0,0%	0,0%
	BANKA	39,1%	0,0%	13,8%	0,0%
	BROKER	0,8%	100,0%	1,1%	100,0%
	ÇAĞRI MERKEZİ	0,4%	0,0%	0,0%	0,0%
	DİREKT	0,7%	0,0%	42,9%	0,0%
	SATIŞ OFİSİ	0,0%	0,0%	0,0%	0,0%

Tablo 2: Pazarlama Yöntemine Göre Yazılan Poliçe Adedi Dağılımı

*Verilerin Son Güncellenme Tarihi: 04.09.2018 03:38

		2016		2017	
		Ocak		Ocak	
HASTALIK	WEB	0,0%	0,0%	0,0%	0,0%
YABANCILAR İÇİN SAĞLIK	ACENTE	0,0%	0,0%	94,9%	0,0%
	BROKER	0,0%	0,0%	5,1%	0,0%
	DİREKT	0,0%	0,0%	0,0%	0,0%

Tablo 3: Yenileme Yapısına Göre Yazılan Poliçe Adetleri Dağılımı

*Verilerin Son Güncellenme Tarihi: 04.09.2018 03:38

ÜRÜN GRUBU	YENİLEME TİPİ	2016		2017	
		Ferdi	Grup	Ferdi	Grup
SAĞLIK	Geçiş	5,4%	0,7%	8,0%	0,4%
	Yeni İş	58,6%	30,0%	53,9%	19,5%
	Yenileme	35,9%	69,3%	38,1%	80,0%
SEYAHAT	Geçiş	4,0%	66,2%	4,8%	2,3%
	Yeni İş	79,6%	32,4%	86,3%	96,3%
	Yenileme	16,4%	1,5%	8,8%	1,4%
SAĞLIK ACİL SAĞLIK	Geçiş	0,0%	0,0%	0,0%	0,0%
	Yeni İş	95,7%	98,6%	100,0%	47,7%
	Yenileme	4,3%	1,4%	0,0%	52,3%
TAMAMLAYICI SAĞLIK	Geçiş	0,2%	0,0%	0,2%	0,0%
	Yeni İş	91,3%	83,3%	74,8%	67,6%
	Yenileme	8,5%	16,7%	25,0%	32,4%
HASTALIK	Geçiş	0,0%	0,0%	0,0%	0,0%
	Yeni İş	90,5%	0,0%	85,2%	0,0%
	Yenileme	9,5%	100,0%	14,8%	100,0%
YABANCILAR İÇİN SAĞLIK	Yeni İş	0,0%	0,0%	58,6%	0,0%
	Yenileme	0,0%	0,0%	41,4%	0,0%

Tablo 4: Sağlık Sigortalarında Yenileme Yılına Göre Yazılan Poliçe Adedi Dağılımı

*Verilerin Son Güncellenme Tarihi: 04.09.2018 03:38

ÜRÜN GRUBU	YENİLEME YILI	2016		2017	
		Ferdi	Grup	Ferdi	Grup
SAĞLIK	0-4	88,4%	75,7%	91,2%	76,4%
	5-10	8,4%	20,7%	5,8%	19,5%
	11-20	3,1%	3,3%	2,8%	3,7%
	20<	0,0%	0,4%	0,2%	0,4%

Tablo 5: Vade Yapısına Göre Yazılan Poliçe Adedi Dağılımı

*Verilerin Son Güncellenme Tarihi: 04.09.2018 03:38

ÜRÜN GRUBU	VADE SÜRESİ (AY)	2016		2017	
		Ocak		Ocak	
		Ferdi	Grup	Ferdi	Grup
SAĞLIK	1	37,3%	56,1%	50,3%	54,4%
	2-6	11,9%	32,2%	8,0%	30,7%
	7-12	50,8%	11,7%	41,7%	14,9%
SEYAHAT	1	99,5%	99,7%	99,6%	99,7%
	2-6	0,5%	0,3%	0,4%	0,3%
	7-12	0,0%	0,0%	0,0%	0,0%
SAĞLIK ACİL SAĞLIK	1	68,5%	99,8%	80,8%	43,2%
	2-6	7,8%	0,2%	4,4%	13,6%
	7-12	23,7%	0,0%	14,8%	43,2%
TAMAMLAYICI SAĞLIK	1	81,6%	4,7%	77,4%	22,4%
	2-6	7,6%	69,8%	7,9%	45,9%
	7-12	10,8%	25,5%	14,7%	31,8%
HASTALIK	1	82,0%	100,0%	64,2%	100,0%
	2-6	7,1%	0,0%	2,6%	0,0%
	7-12	10,9%	0,0%	33,2%	0,0%
YABANCILAR İÇİN SAĞLIK	1	0,0%	0,0%	65,5%	0,0%
	2-6	0,0%	0,0%	5,2%	0,0%
	7-12	0,0%	0,0%	29,3%	0,0%

Tablo 6: Döviz Tipine Göre Yazılan Poliçe Adedi Dağılımı

*Verilerin Son Güncellenme Tarihi: 04.09.2018 03:38

ÜRÜN GRUBU	DÖVİZ TİPİ	2016		2017	
		Ocak		Ocak	
		Ferdi	Grup	Ferdi	Grup
SAĞLIK	EUR	0,0%	0,0%	0,0%	0,0%
	TRY	100,0%	100,0%	100,0%	100,0%
	USD	0,0%	0,0%	0,0%	0,0%
SEYAHAT	EUR	47,4%	23,5%	47,5%	25,8%
	TRY	52,2%	76,5%	51,9%	74,2%
	USD	0,4%	0,0%	0,6%	0,0%
SAĞLIK ACİL SAĞLIK	EUR	0,0%	0,0%	0,0%	0,0%
	TRY	100,0%	100,0%	100,0%	100,0%
TAMAMLAYICI SAĞLIK	TRY	100,0%	100,0%	100,0%	100,0%
HASTALIK	EUR	0,0%	0,0%	0,0%	0,0%
	TRY	100,0%	0,0%	100,0%	0,0%
	USD	0,0%	100,0%	0,0%	100,0%
YABANCILAR İÇİN SAĞLIK	TRY	0,0%	0,0%	100,0%	0,0%

Tablo 7: 2017 Yılı İllere Göre Yazılan Poliçe Adedi Dağılımı**(2017 Ocak verisi kullanılmıştır.)**

*Verilerin Son Güncellenme Tarihi: 04.09.2018 03:38

İL	SAĞLIK		SEYAHAT		SAĞLIK ACİL SAĞLIK		HASTALIK		YABANCILAR İÇİN SAĞLIK
	Ferdi	Grup	Ferdi	Grup	Ferdi	Grup	Ferdi	Grup	Ferdi
ADANA	1.057	26	1.278	14	52	-1	110	0	0
ADİYAMAN	79	0	166	0	10	1	10	0	0
AFYON	85	2	282	2	-3	0	41	0	0
AĞRI	25	1	66	0	6	0	4	0	0
AKSARAY	106	1	240	3	31	-1	16	0	0
AMASYA	67	0	141	1	1	0	16	0	0
ANKARA	5.402	267	8.496	199	2.651	4	314	0	6
ANTALYA	3.212	14	3.102	33	46	0	230	0	3
ARDAHAN	9	0	17	0	12	0	0	0	0
ARTVİN	16	0	51	0	1	0	10	0	0
AYDIN	521	7	897	41	-25	0	62	0	1
BALIKESİR	573	6	814	14	29	1	89	0	0
BARTIN	41	0	60	0	8	0	6	0	0
BATMAN	50	0	67	0	-2	0	15	0	1
BAYBURT	2	0	24	0	2	0	2	0	0
BİLECİK	43	0	70	0	4	0	16	0	0
BİNGÖL	16	0	73	1	6	0	2	0	0
BİTLİS	16	0	74	0	7	0	2	0	0
BOLU	130	1	182	5	11	1	21	0	0
BURDUR	78	0	147	5	-9	0	13	0	0
BURSA	2.414	85	4.041	39	122	3	247	0	5
ÇANAKKALE	217	4	356	16	-1	0	35	0	0
ÇANKIRI	4	0	45	0	8	0	5	0	0
ÇORUM	133	1	183	4	21	0	23	0	0
DENİZLİ	397	1	734	7	22	0	74	0	0
DİĞER	1	0	0	0	0	0	0	0	0
DİYARBAKIR	146	2	216	1	54	0	34	0	0
DÜZCE	109	0	129	1	7	0	15	0	0
EDİRNE	187	0	1.408	12	22	0	24	0	0
ELAZIĞ	66	1	268	2	11	0	29	0	0
ERZİNCAN	17	0	107	1	8	0	6	0	0
ERZURUM	35	1	194	7	10	0	7	0	0
ESKİŞEHİR	330	28	860	23	14	0	54	0	1

Tablo 7: 2017 Yılı İllere Göre Yazılan Poliçe Adedi Dağılımı**(2017 Ocak verisi kullanılmıştır.)**

*Verilerin Son Güncellenme Tarihi: 04.09.2018 03:38

	SAĞLIK		SEYAHAT		SAĞLIK ACİL SAĞLIK		HASTALIK		YABANCILAR İÇİN SAĞLIK
GAZİANTEP	1.896	4	998	8	48	1	115	0	0
GİRESUN	78	0	252	0	6	0	24	0	0
GİRNE (KIBRIS)	2	0	0	0	0	0	0	0	0
GÜMÜŞHANE	9	0	59	0	4	0	6	0	0
HAKKARİ	12	0	7	0	1	0	2	0	0
HATAY	351	9	885	13	8	0	77	0	0
İÇEL	1.517	5	1.205	24	37	0	95	0	-1
IĞDIR	7	1	69	0	0	0	3	0	0
ISPARTA	136	0	149	1	1	0	25	0	0
İSTANBUL	57.391	2.193	86.779	2.480	728	12	1.439	0	29
İZMİR	3.351	124	9.698	277	123	4	286	1	4
K.MARAŞ	246	0	332	6	7	0	77	0	0
KARABÜK	131	2	61	0	5	0	7	0	0
KARAMAN	84	0	143	1	13	1	18	0	0
KARS	46	0	78	2	-2	0	4	0	0
KASTAMONU	93	0	82	15	30	0	2	0	0
KAYSERİ	334	4	676	13	31	0	50	0	2
KİLİS	27	0	35	0	4	1	5	0	0
KIRIKKALE	30	0	81	0	-2	0	4	0	0
KIRKLARELİ	187	1	641	1	23	1	39	0	0
KIRŞEHİR	6	0	106	3	20	0	13	0	0
KOCAELİ	1.084	83	1.394	24	80	3	141	0	0
KONYA	620	5	1.034	7	200	2	106	0	3
KÜTAHYA	153	1	218	4	10	1	42	0	0
LEFKOŞE (KIBRIS)	11	1	0	0	0	0	0	0	0
MAGUSA (KIBRIS)	0	0	0	0	0	0	0	0	0
MALATYA	204	2	198	0	-1	1	61	0	0
MANİSA	366	8	865	9	-53	1	42	0	0
MARDİN	91	0	209	0	32	2	22	0	0
MUĞLA	1.252	21	1.233	32	47	2	105	0	2
MUŞ	8	0	119	2	6	0	11	0	0
NEVŞEHİR	41	0	187	1	12	0	20	0	0
NİGDE	99	0	58	0	2	0	29	0	0
ORDU	124	0	306	3	23	0	10	0	0

Tablo 7: 2017 Yılı İllere Göre Yazılan Poliçe Adedi Dağılımı

(2017 Ocak verisi kullanılmıştır.)

*Verilerin Son Güncellenme Tarihi: 04.09.2018 03:38

	SAĞLIK		SEYAHAT		SAĞLIK ACİL SAĞLIK		HASTALIK		YABANCILAR İÇİN SAĞLIK	
OSMANİYE	115	0	92	0	7	0	38	0	0	
RİZE	51	0	148	2	14	0	12	0	0	
SAKARYA	1.175	7	586	12	13	0	81	0	0	
SAMSUN	511	4	550	10	47	0	87	0	0	
ŞANLIURFA	509	1	288	2	132	0	74	0	1	
SİİRT	14	0	22	0	0	0	9	0	0	
SİNOP	51	0	100	4	12	0	7	0	0	
ŞIRNAK	21	0	43	0	5	0	3	0	0	
SİVAS	58	1	249	5	10	0	19	0	0	
TEKİRDAĞ	545	14	1.599	19	47	2	72	0	0	
TOKAT	149	1	142	1	1	0	45	0	0	
TRABZON	234	2	507	1	21	1	29	0	0	
TUNCELİ	2	0	95	0	1	0	0	0	0	
UŞAK	106	0	209	3	-3	0	18	0	0	
VAN	99	1	139	1	30	1	31	0	0	
YALOVA	425	3	192	3	15	0	17	0	0	
YOZGAT	39	0	193	3	4	0	12	0	0	
YURTDIŞI	2	25	4.162	5.094	0	0	0	0	0	
ZONGULDAK	130	0	225	2	26	0	21	0	1	

Tablo 8: Poliçe Durumuna Göre Yıllar Bazında Yazılan Poliçe Adedi Dağılımı

(2013 Ocak - 2017 Ocak verisi kullanılmıştır.

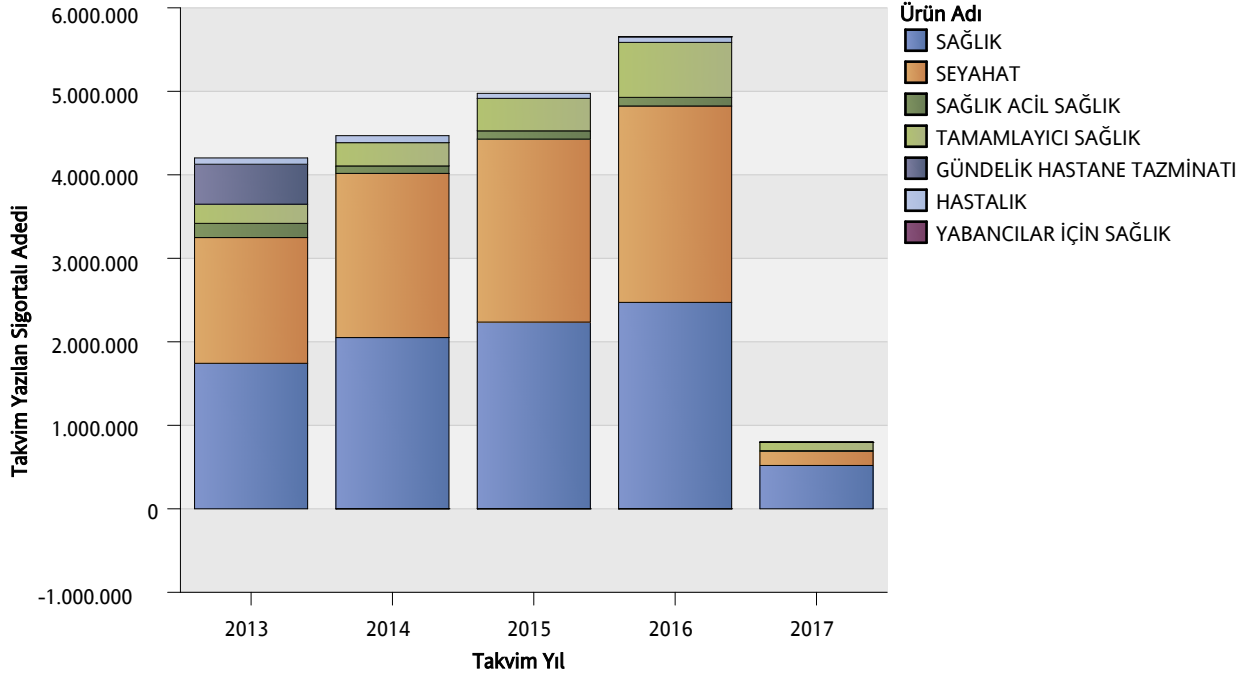
*Verilerin Son Güncellenme Tarihi: 04.09.2018 03:38

		2013	2014	2015	2016	2017
GÜNDELİK HASTANE TAZMİNATI	İPTAL	0%	0,0%	0,0%	0,0%	0,0%
	MERİ	100%	100%	0,0%	0,0%	0,0%
HASTALIK	İPTAL	7%	10%	11%	8%	13%
	MERİ	93%	90%	89%	92%	87%
SAĞLIK	İPTAL	9%	9%	7%	11%	11%
	MERİ	91%	91%	93%	89%	89%
SAĞLIK ACİL SAĞLIK	İPTAL	16%	22%	16%	15%	13%
	MERİ	84%	78%	84%	85%	87%
SEYAHAT	İPTAL	8%	7%	7%	6%	6%
	MERİ	92%	93%	93%	94%	94%
TAMAMLAYICI SAĞLIK	İPTAL	12%	14%	17%	20%	16%
	MERİ	88%	86%	83%	80%	84%
YABANCILAR İÇİN SAĞLIK	İPTAL	0,0%	0,0%	0,0%	88%	18%
	MERİ	0,0%	0,0%	0,0%	12%	82%

Grafik 1: Yazılan Sigortalı Sayısı Dağılımı

(2013 Ocak - 2017 Ocak verisi kullanılmıştır.)

*Verilerin Son Güncellenme Tarihi: 04.09.2018 03:38

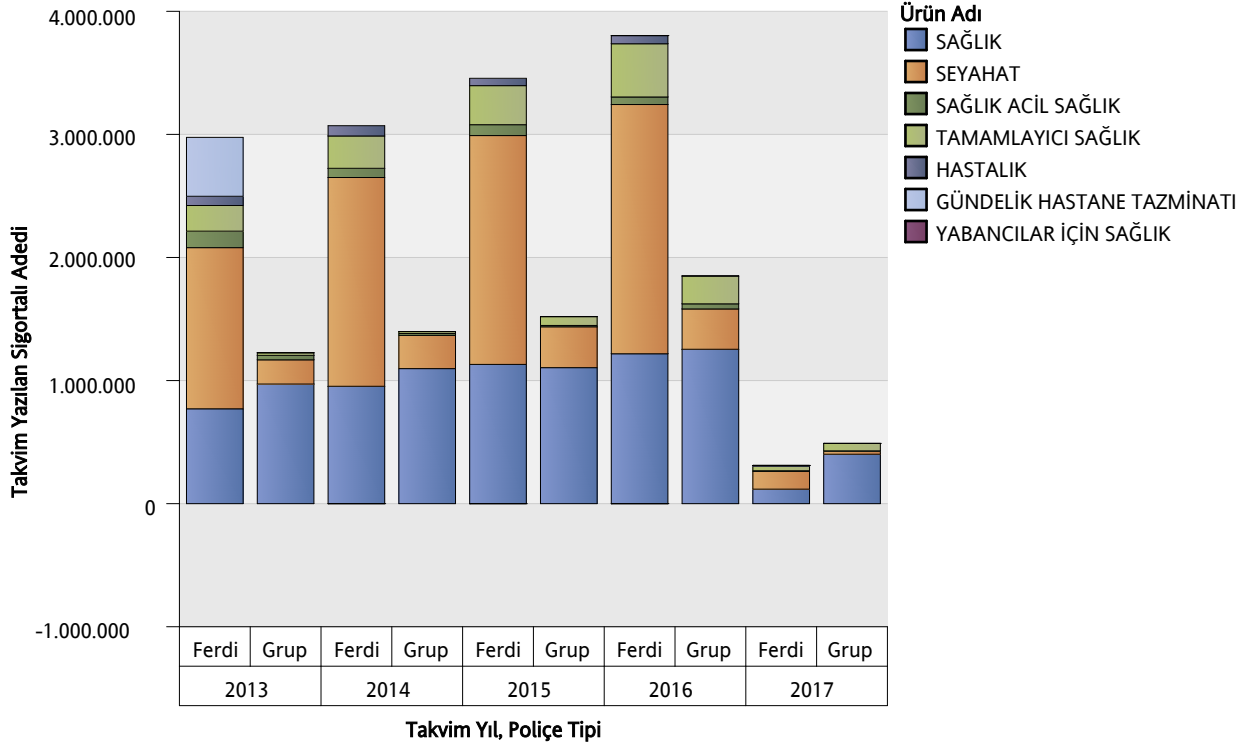


ÜRÜN GRUBU	2013	2014	2015	2016	2017
SAĞLIK	1.742.524	2.050.970	2.236.261	2.472.180	519.301
SEYAHAT	1.506.013	1.965.967	2.191.275	2.352.296	170.658
SAĞLIK ACİL SAĞLIK	170.042	89.554	99.047	102.978	6.661
TAMAMLAYICI SAĞLIK	229.450	278.747	389.144	658.600	98.376
GÜNDELİK HASTANE TAZMİNATI	478.514	-4	-11	-12	0
HASTALIK	75.688	83.776	60.021	66.763	5.057
YABANCILAR İÇİN SAĞLIK	0	0	0	27	87

Grafik 2: Ürün Grubu ve Poliçe Tipine Göre Yazılan Sigortalı Sayısı Dağılımı

(2013 Ocak - 2017 Ocak verisi kullanılmıştır.)

*Verilerin Son Güncellenme Tarihi: 04.09.2018 03:38

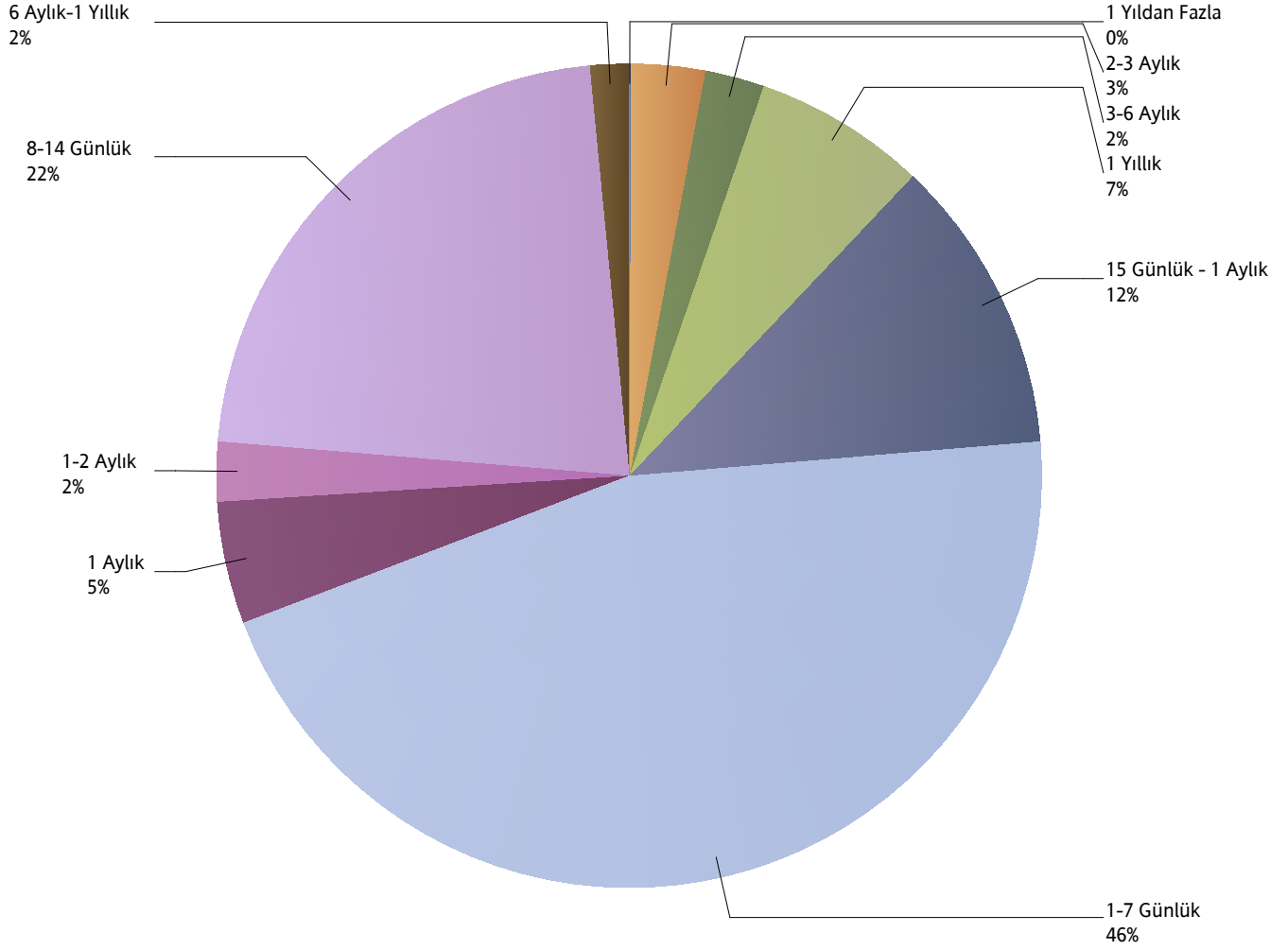


ÜRÜN GRUBU	2013		2014		2015		2016		2017	
	Ferdî	Grup	Ferdî	Grup	Grup	Ferdî	Ferdî	Grup	Ferdî	Grup
SAĞLIK	770.714	971.810	953.619	1.097.351	1.105.074	1.131.187	1.217.905	1.254.275	117.684	401.617
SEYAHAT	1.309.266	196.747	1.696.240	269.727	331.898	1.859.377	2.024.778	327.518	144.740	25.918
SAĞLIK ACİL SAĞLIK	133.992	36.050	74.558	14.996	10.720	88.327	61.331	41.647	5.129	1.532
TAMAMLAYICI SAĞLIK	208.246	21.204	262.785	15.962	71.888	317.256	432.426	226.174	37.856	60.520
GÜNDELİK HASTANE TAZMİNATI	478.514	0	-4	0	0	-11	-12	0	0	0
HASTALIK	75.014	674	83.496	280	389	59.632	66.404	359	4.994	63
YABANCILAR İÇİN SAĞLIK	0	0	0	0	0	0	27	0	87	0

Grafik 3: Yazılan Seyahat Sigortalarında Vade Dağılımı

(2017 Ocak verisi kullanılmıştır.)

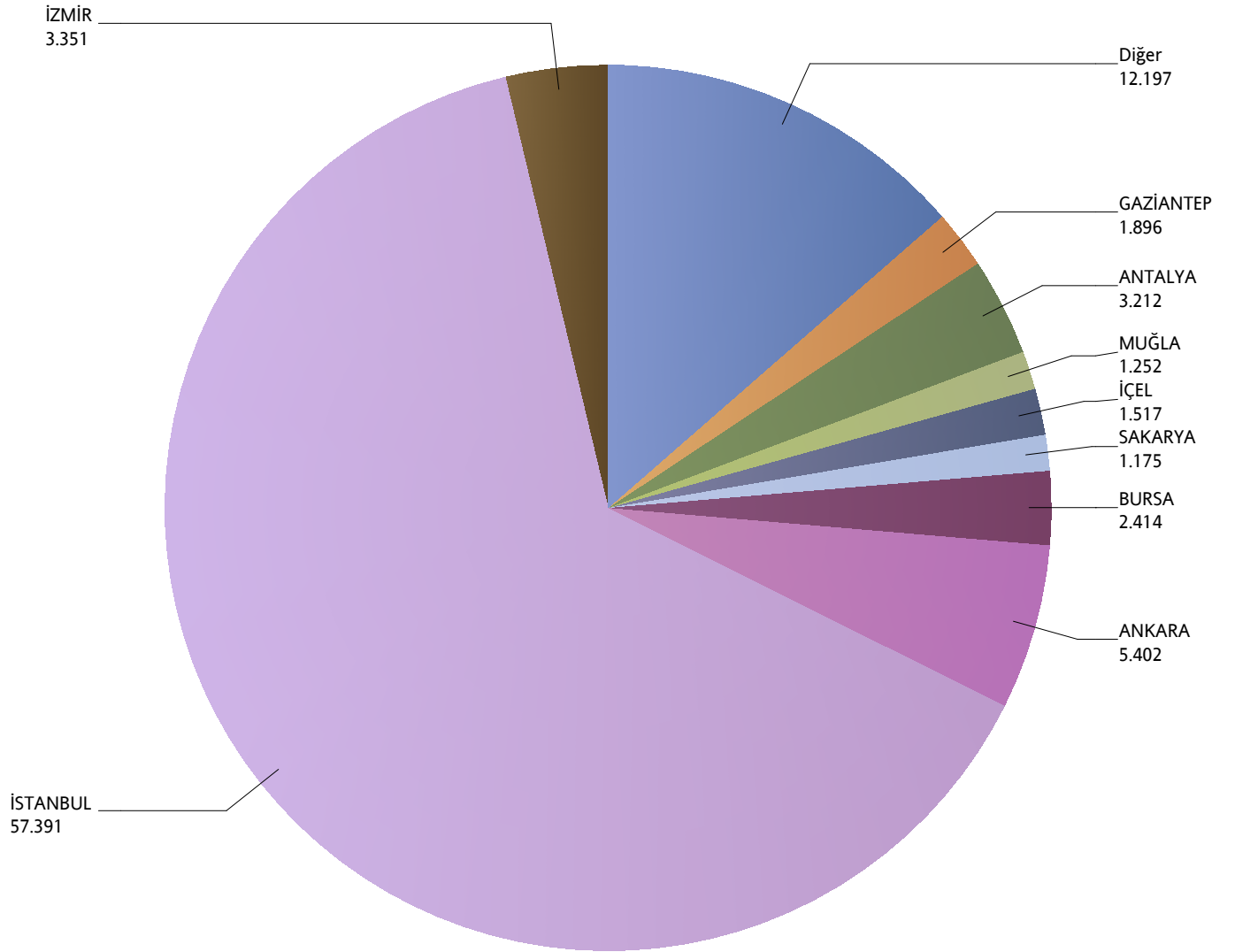
*Verilerin Son Güncellenme Tarihi: 04.09.2018 03:38



Grafik 4: Yazılan Bireysel Sağlık Sigortaları Poliçe Adetlerinin 2017 Yılı İller Dağılımı

(2017 Ocak verisi kullanılmıştır.)

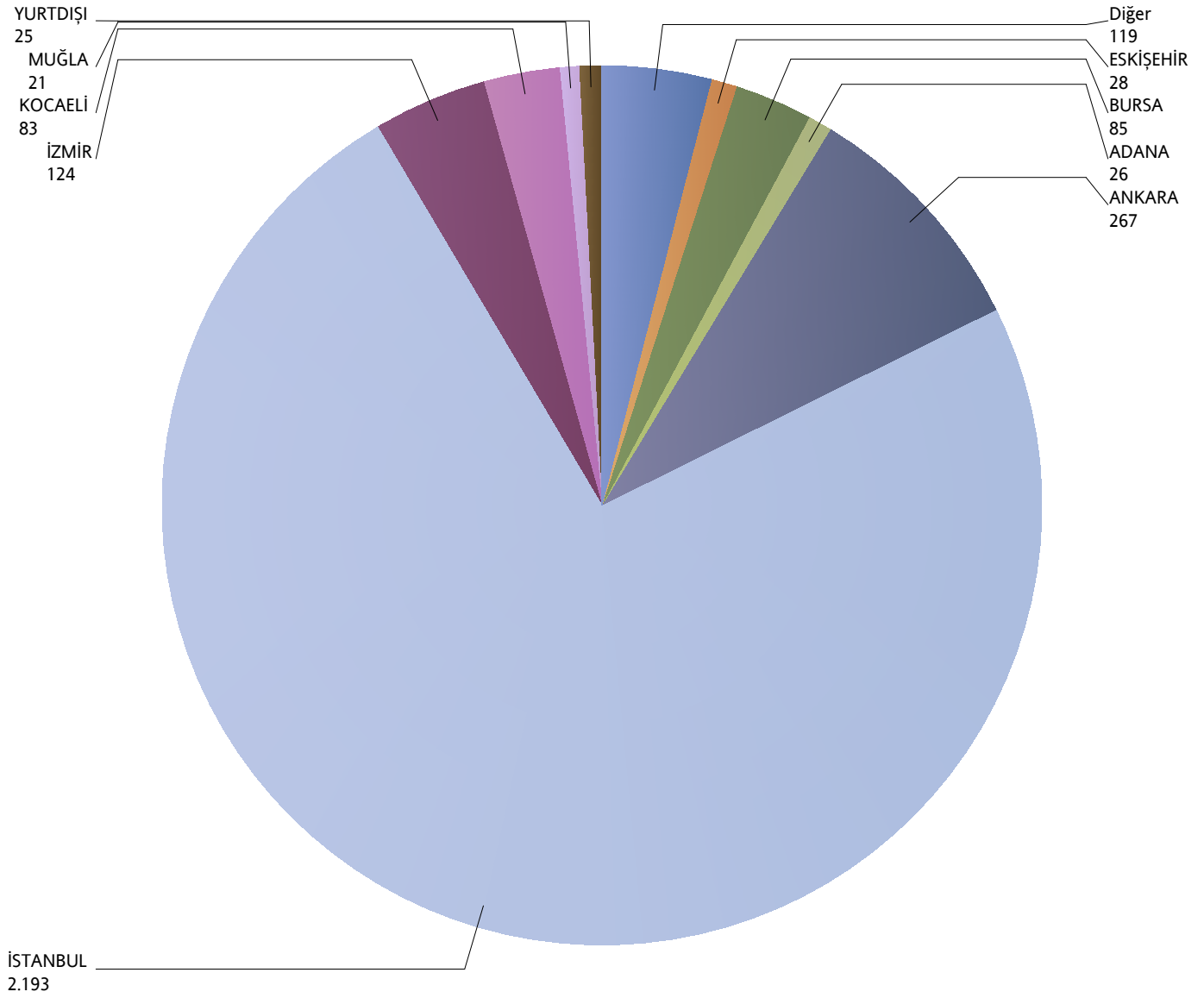
*Verilerin Son Güncellenme Tarihi: 04.09.2018 03:38



Grafik 5: Yazılan Kurumsal Sağlık Sigortaları Poliçe Adetlerinin 2017 Yılı İller Dağılımı

(2017 Ocak verisi kullanılmıştır.)

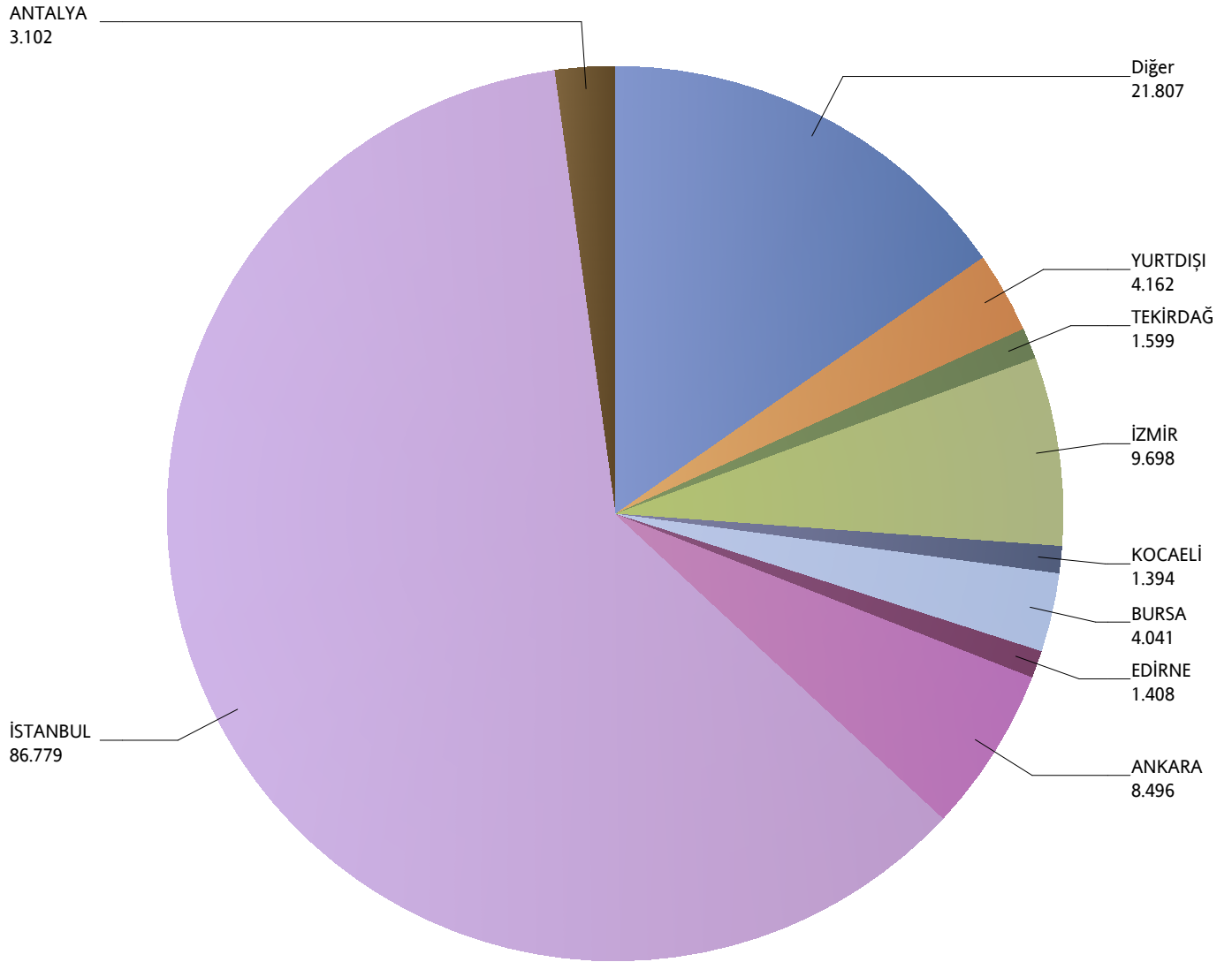
*Verilerin Son Güncellenme Tarihi: 04.09.2018 03:38



Grafik 6: Yazılan Bireysel Seyahat Sigortaları Poliçe Adetlerinin 2017 Yılı İller Dağılımı

(2017 Ocak verisi kullanılmıştır.)

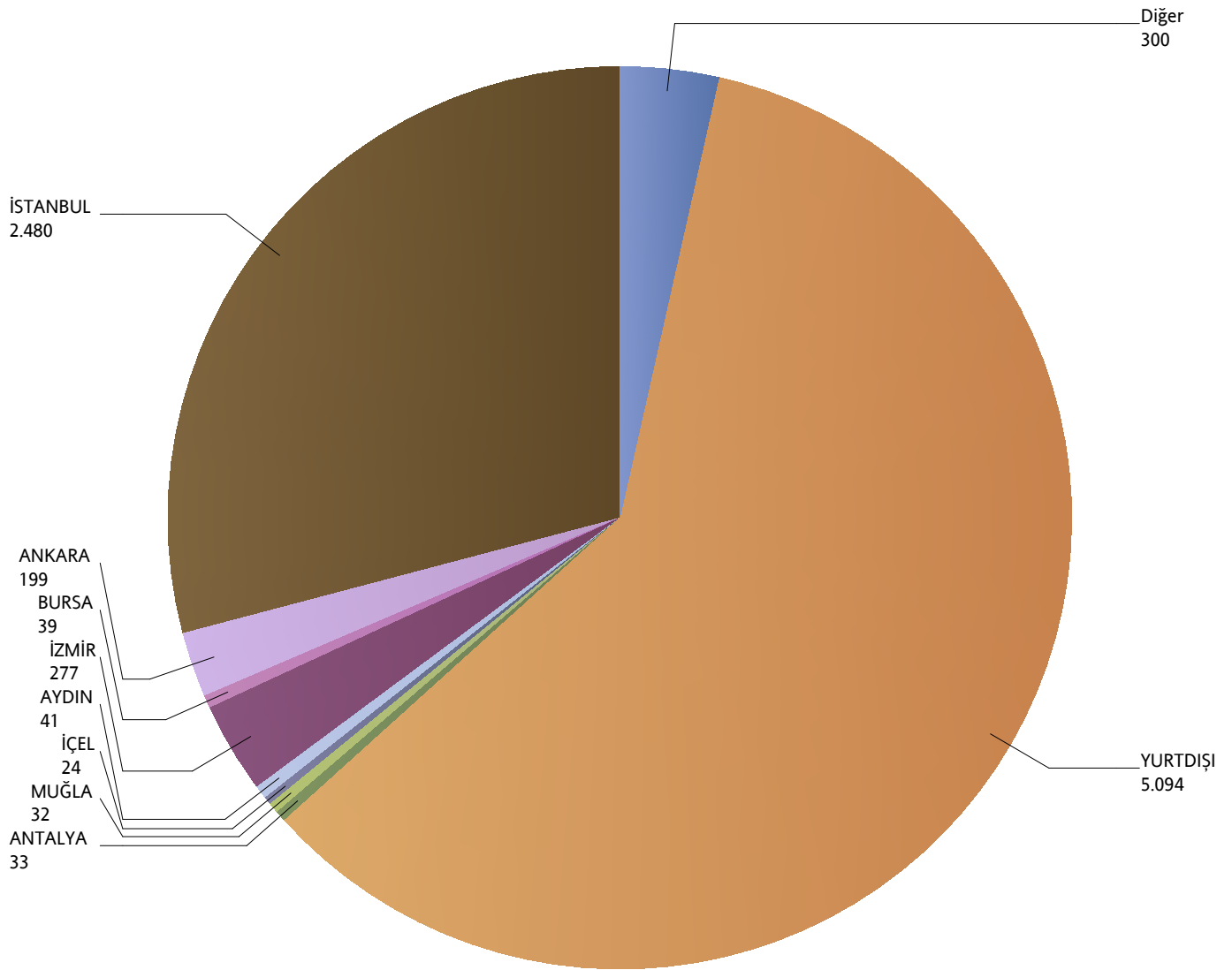
*Verilerin Son Güncellenme Tarihi: 04.09.2018 03:38



Grafik 7: Yazılan Kurumsal Seyahat Sigortaları Poliçe Adetlerinin 2017 Yılı İller Dağılımı

(2017 Ocak verisi kullanılmıştır.)

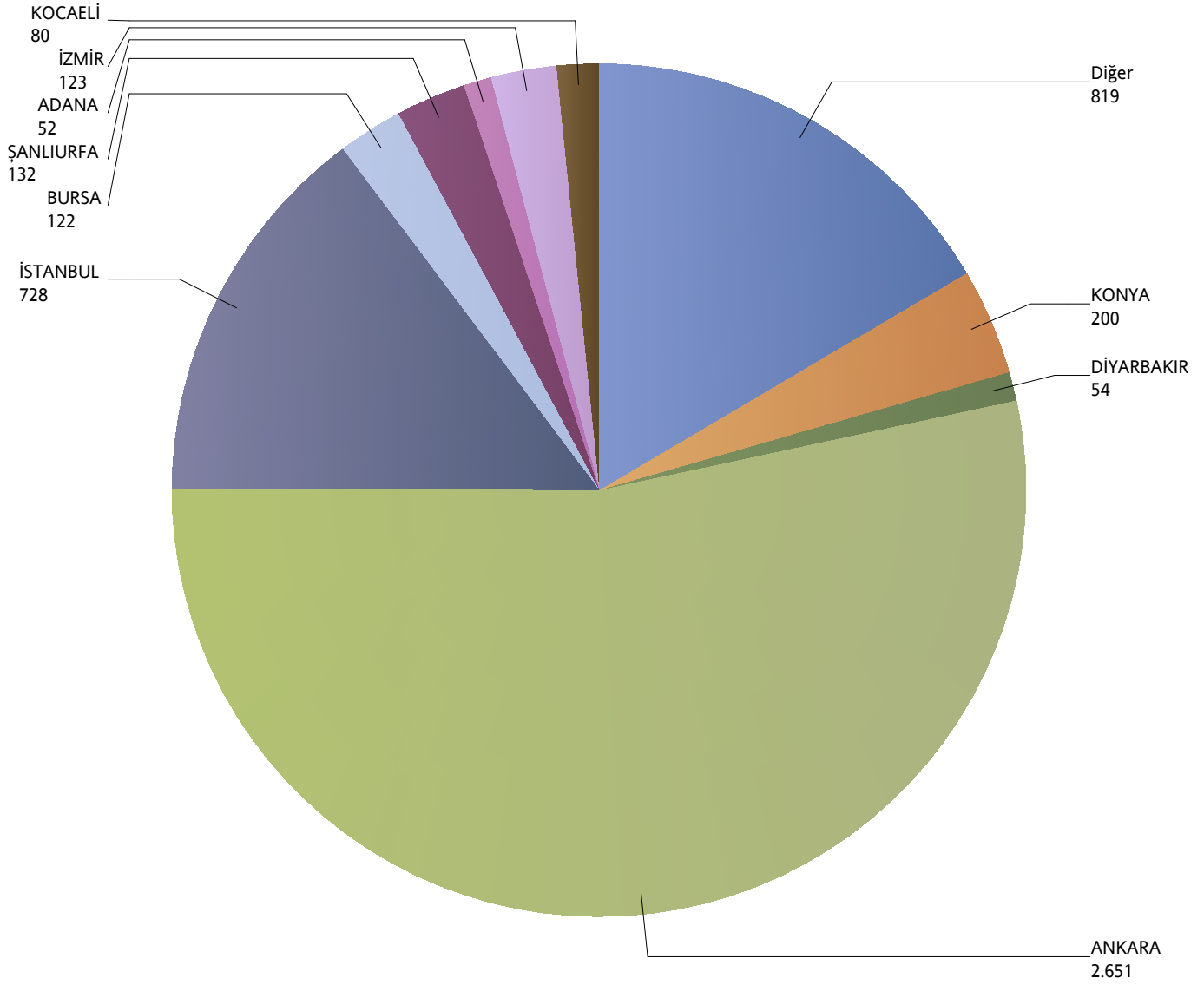
*Verilerin Son Güncellenme Tarihi: 04.09.2018 03:38



Grafik 8: Yazılan Bireysel Acil Sağlık Sigortaları Poliçe Adetlerinin 2017 Yılı İller Dağılımı

(2017 Ocak verisi kullanılmıştır.)

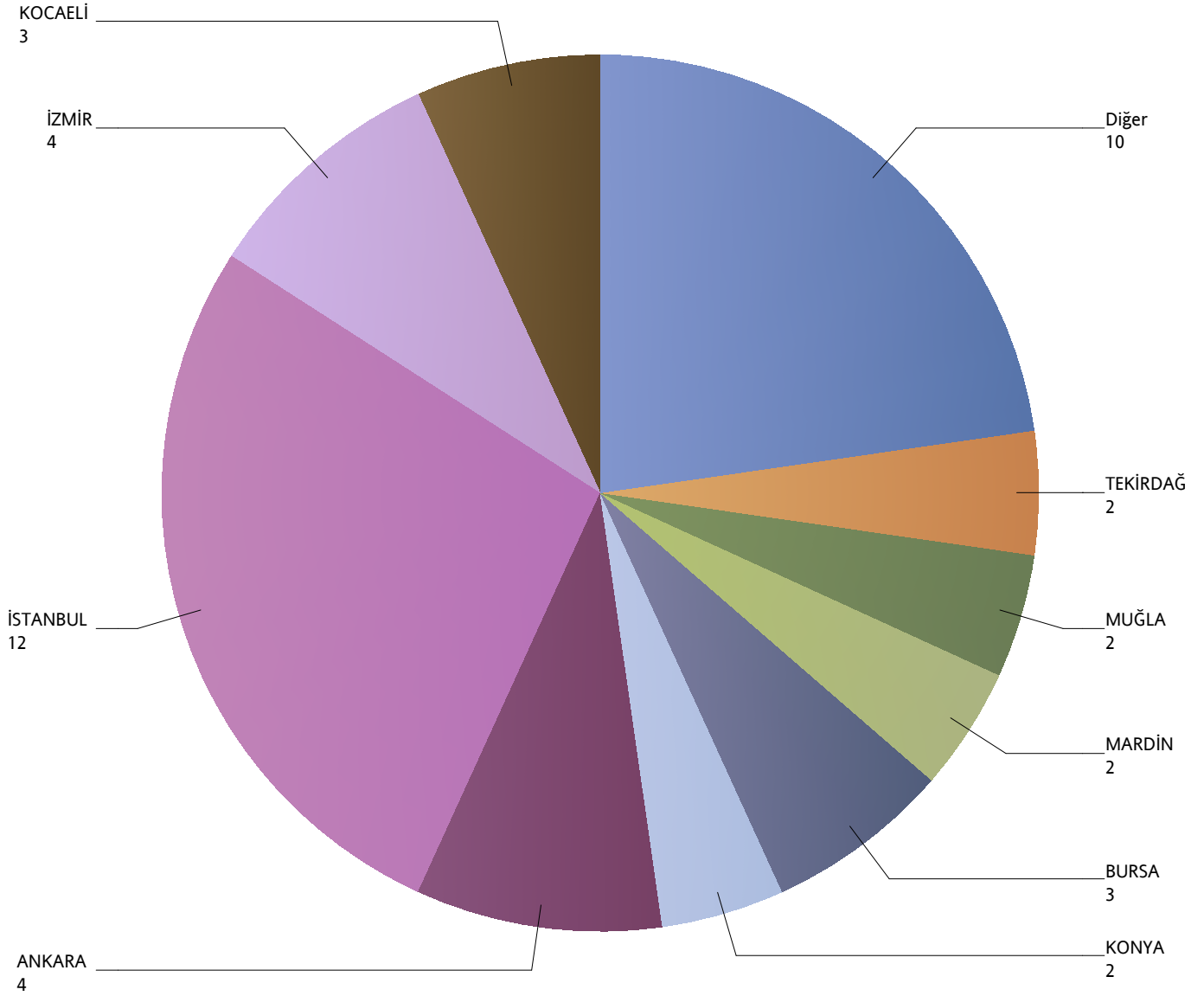
*Verilerin Son Güncellenme Tarihi: 04.09.2018 03:38



Grafik 9: Yazılan Kurumsal Acil Seyahat Sigortaları Poliçe Adetlerinin 2017 Yılı İller Dağılımı

(2017 Ocak verisi kullanılmıştır.)

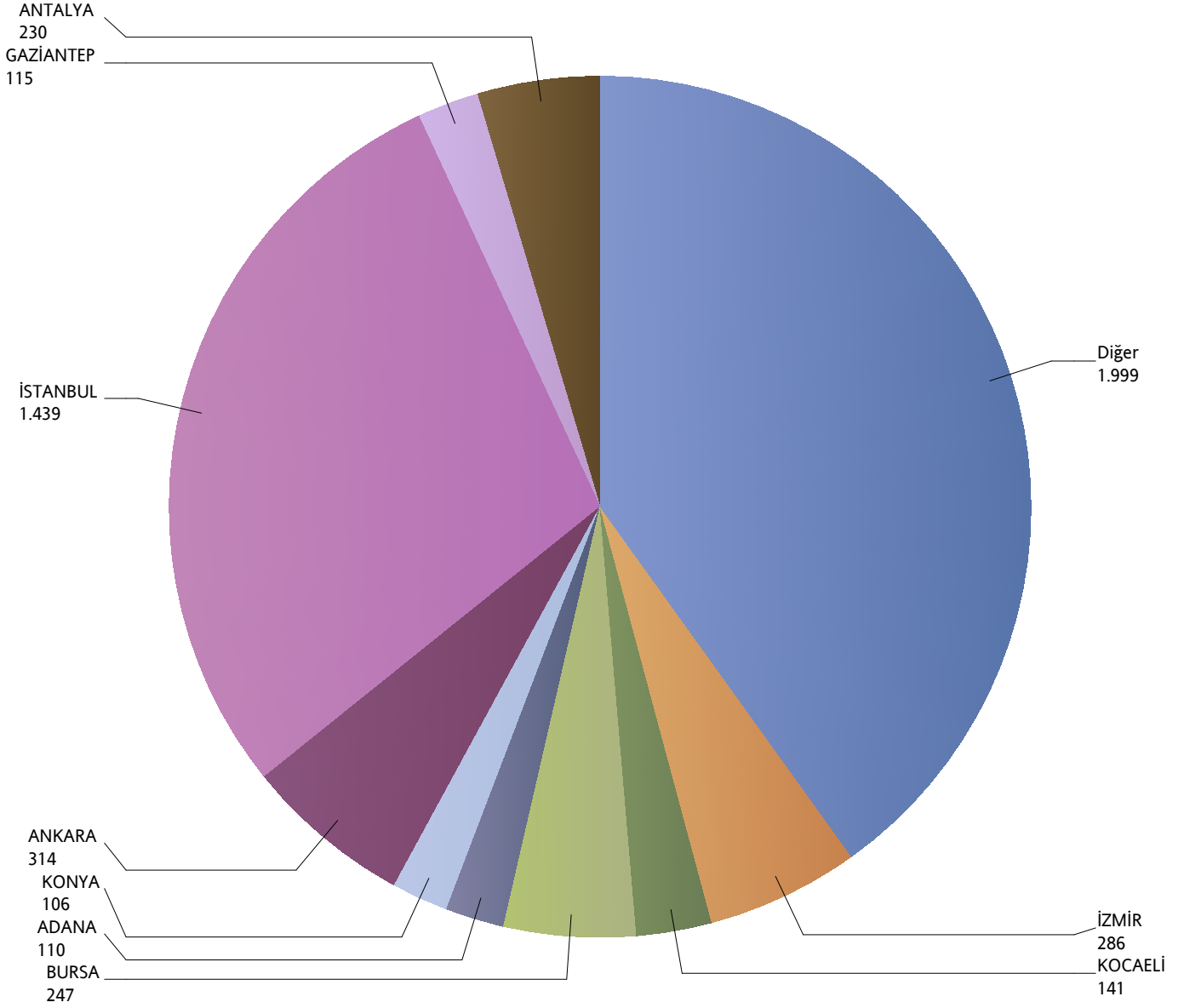
*Verilerin Son Güncellenme Tarihi: 04.09.2018 03:38



Grafik 10: Yazılan Bireysel Hastalık Sigortaları Poliçe Adetlerinin 2017 Yılı İller Dağılımı

(2017 Ocak verisi kullanılmıştır.)

*Verilerin Son Güncellenme Tarihi: 04.09.2018 03:38



Grafik 11: Yazılan Bireysel Gündelik Hastane Tazminatı Sigortaları Poliçe Adetlerinin 2017 Yılı İller Dağılımı

(2017 Ocak verisi kullanılmıştır.)

01.01.2017 tarihi itibari ile Bireysel Gündelik Hastane Tazminatı Sigortaları Poliçe Adedi bulunmamaktadır.

*Verilerin Son Güncellenme Tarihi: 04.09.2018 03:38