

Ağustos  
2016

SAGMER İstatistikleri



Sigorta  
**Bilgi ve Gözetim**  
Merkezi

**Tablo 1: Ödeme Yöntemine Göre Yazılan Poliçe Adedi Dağılımı**

\*Verilerin Son Güncellenme Tarihi: 30.01.2018 03:12

ÜRÜN GRUBU	ÖDEME TİPİ	2015				2016			
		Ağustos		Ocak - Ağustos		Ağustos		Ocak - Ağustos	
		Ferdi	Grup	Ferdi	Grup	Ferdi	Grup	Ferdi	Grup
SAĞLIK	BANKAYA ÖDEME	6,1%	12,8%	7,4%	11,2%	8,0%	29,8%	7,3%	27,0%
	ÇEK	0,0%	0,0%	0,0%	0,2%	0,0%	0,0%	0,0%	0,1%
	DİĞER	29,2%	8,8%	19,6%	11,1%	30,7%	7,2%	31,9%	7,3%
	EFT	0,4%	0,0%	0,8%	1,7%	1,0%	1,2%	0,9%	1,1%
	HAVALE	8,9%	33,7%	10,5%	25,6%	6,3%	2,7%	5,7%	5,7%
	HESAPTAN ÇEKİM	2,0%	0,0%	4,0%	0,1%	0,0%	0,0%	0,0%	0,0%
	KREDİ KARTI	43,3%	10,3%	47,6%	14,6%	35,0%	37,4%	36,3%	36,9%
	NAKİT	10,2%	34,3%	10,2%	35,7%	19,1%	21,8%	17,8%	21,9%
	OTOMATİK ÖDEME	0,0%	0,0%	0,0%	0,0%	0,0%	0,0%	0,0%	0,0%
	SENET	0,0%	0,0%	0,0%	0,0%	0,0%	0,0%	0,0%	0,0%
SEYAHAT	BANKAYA ÖDEME	1,3%	0,0%	1,3%	0,0%	1,4%	0,0%	1,3%	0,0%
	DİĞER	5,2%	31,1%	6,1%	41,0%	7,6%	17,1%	8,6%	25,2%
	EFT	15,3%	0,0%	13,1%	0,0%	6,6%	0,0%	13,2%	0,0%
	HAVALE	0,0%	0,0%	0,0%	0,0%	0,0%	0,0%	0,0%	0,0%
	HESAPTAN ÇEKİM	0,9%	0,0%	0,9%	0,0%	1,1%	0,0%	1,1%	0,0%
	KREDİ KARTI	31,7%	23,9%	28,1%	18,8%	37,1%	67,3%	30,8%	42,6%
	NAKİT	45,5%	45,1%	50,4%	40,3%	46,2%	15,6%	44,8%	32,2%
	OTOMATİK ÖDEME	0,1%	0,0%	0,0%	0,0%	0,0%	0,0%	0,0%	0,0%
SAĞLIK ACIL SAĞLIK	BANKAYA ÖDEME	35,7%	0,0%	13,0%	0,0%	24,5%	86,7%	9,8%	64,6%
	ÇEK	0,0%	0,0%	0,0%	0,0%	0,0%	0,0%	0,0%	0,0%
	DİĞER	0,0%	0,0%	0,0%	0,0%	0,0%	0,0%	0,0%	0,1%
	EFT	0,0%	0,0%	0,0%	0,2%	0,0%	0,0%	0,0%	0,0%
	HAVALE	0,0%	0,0%	2,5%	0,0%	0,0%	0,0%	0,2%	0,0%
	HESAPTAN ÇEKİM	10,0%	0,0%	20,6%	0,0%	7,4%	0,0%	14,4%	0,0%
	KREDİ KARTI	35,1%	86,1%	49,8%	82,3%	34,8%	1,7%	45,6%	10,8%
	NAKİT	19,2%	13,9%	14,1%	17,5%	32,5%	11,6%	29,6%	24,5%
	OTOMATİK ÖDEME	0,0%	0,0%	0,0%	0,0%	0,7%	0,0%	0,4%	0,0%
	SENET	0,0%	0,0%	0,0%	0,0%	0,0%	0,0%	0,0%	0,0%
TAMAMLAYICI SAĞLIK	BANKAYA ÖDEME	0,0%	0,0%	0,0%	0,0%	0,0%	0,0%	0,0%	0,1%
	ÇEK	0,0%	0,0%	0,0%	0,3%	0,0%	0,0%	0,0%	0,0%
	DİĞER	0,0%	2,1%	0,0%	0,7%	4,9%	4,2%	7,1%	4,0%
	HAVALE	0,4%	14,6%	0,6%	11,1%	4,7%	18,3%	9,6%	9,1%
	HESAPTAN ÇEKİM	64,1%	0,0%	53,6%	0,0%	59,2%	0,0%	46,6%	0,0%
	KREDİ KARTI	19,7%	12,5%	29,0%	18,7%	28,7%	18,3%	32,5%	12,2%

**Tablo 1: Ödeme Yöntemine Göre Yazılan Poliçe Adedi Dağılımı**

\*Verilerin Son Güncellenme Tarihi: 30.01.2018 03:12

		2015				2016			
		Ağustos		Ocak - Ağustos		Ağustos		Ocak - Ağustos	
TAMAMLAYICI SAĞLIK	NAKİT	15,8%	70,8%	16,9%	69,2%	2,5%	59,2%	4,3%	74,6%
	OTOMATİK ÖDEME	0,0%	0,0%	0,0%	0,0%	0,0%	0,0%	0,0%	0,0%
GÜNDELİK HASTANE TAZMİNATI	HAVALE	0,0%	0,0%	0,0%	0,0%	0,0%	0,0%	0,0%	0,0%
	NAKİT	0,0%	0,0%	0,0%	0,0%	0,0%	0,0%	0,0%	0,0%
HASTALIK	BANKAYA ÖDEME	0,5%	0,0%	9,3%	0,0%	21,2%	0,0%	17,2%	0,0%
	ÇEK	0,0%	0,0%	0,0%	0,0%	0,0%	0,0%	0,0%	0,0%
	DİĞER	0,1%	0,0%	1,1%	0,0%	49,3%	0,0%	48,1%	0,0%
	HAVALE	0,0%	0,0%	0,8%	0,0%	0,0%	0,0%	0,1%	0,0%
	HESAPTAN ÇEKİM	66,5%	0,0%	58,0%	0,0%	0,3%	0,0%	0,5%	0,0%
	KREDİ KARTI	32,5%	0,0%	26,1%	0,0%	29,0%	0,0%	33,2%	0,0%
	NAKİT	0,4%	100,0%	4,6%	100,0%	0,2%	0,0%	1,0%	100,0%

**Tablo 2: Pazarlama Yöntemine Göre Yazılan Poliçe Adedi Dağılımı**

\*Verilerin Son Güncellenme Tarihi: 30.01.2018 03:12

ÜRÜN GRUBU	ÜRETİM KAYNAĞI	2015				2016			
		Ağustos		Ocak - Ağustos		Ağustos		Ocak - Ağustos	
		Ferdi	Grup	Ferdi	Grup	Ferdi	Grup	Ferdi	Grup
SAĞLIK	ACENTE	74,2%	24,9%	66,1%	30,9%	84,9%	17,3%	85,2%	34,1%
	BANKA	5,0%	0,3%	12,9%	0,6%	0,5%	0,0%	0,7%	0,5%
	BROKER	4,2%	28,3%	4,7%	27,4%	4,2%	46,7%	4,6%	38,4%
	ÇAĞRI MERKEZİ	6,8%	0,0%	6,1%	0,0%	6,9%	0,0%	7,1%	0,0%
	DİREKT	7,8%	46,2%	6,4%	41,0%	3,6%	36,0%	2,4%	27,0%
	SATIŞ OFİSİ	0,1%	0,3%	0,1%	0,1%	0,0%	0,0%	0,0%	0,1%
	WEB	1,9%	0,0%	3,7%	0,0%	0,0%	0,0%	0,0%	0,0%
SEYAHAT	ACENTE	67,5%	75,9%	71,1%	81,2%	68,1%	38,2%	71,3%	58,7%
	ATM	0,0%	0,0%	0,0%	0,0%	0,0%	0,0%	0,0%	0,0%
	BANKA	6,9%	0,4%	6,5%	0,4%	6,2%	0,9%	6,3%	0,4%
	BROKER	0,8%	0,3%	0,9%	0,3%	1,0%	0,2%	1,0%	0,2%
	ÇAĞRI MERKEZİ	0,3%	0,0%	0,4%	0,0%	0,4%	0,0%	0,4%	0,0%
	DİREKT	0,9%	3,0%	0,8%	3,0%	1,3%	0,7%	1,1%	1,7%
	SATIŞ OFİSİ	0,0%	0,0%	0,0%	0,0%	0,0%	0,0%	0,0%	0,0%
WEB	23,5%	20,4%	20,3%	15,0%	23,1%	60,0%	19,9%	39,0%	
SAĞLIK ACİL SAĞLIK	ACENTE	25,0%	5,3%	26,2%	5,3%	29,4%	0,4%	25,0%	1,9%
	ATM	0,0%	0,0%	0,2%	0,0%	0,0%	0,0%	0,0%	0,0%
	BANKA	69,0%	94,7%	62,4%	94,4%	64,0%	12,9%	66,8%	34,0%
	BROKER	2,7%	0,0%	3,9%	0,1%	4,5%	0,0%	4,4%	0,1%
	ÇAĞRI MERKEZİ	0,0%	0,0%	0,0%	0,0%	0,0%	0,0%	0,0%	0,0%
	DİREKT	2,2%	0,0%	6,4%	0,1%	1,8%	86,7%	3,6%	64,1%
	SATIŞ OFİSİ	0,0%	0,0%	0,0%	0,0%	0,0%	0,0%	0,0%	0,0%
WEB	1,2%	0,0%	0,9%	0,0%	0,2%	0,0%	0,3%	0,0%	
TAMAMLAYICI SAĞLIK	ACENTE	24,9%	75,0%	34,3%	66,2%	26,6%	54,9%	35,6%	32,1%
	BANKA	73,2%	0,0%	63,6%	0,7%	70,5%	2,8%	62,1%	1,9%
	BROKER	1,0%	25,0%	1,1%	25,9%	1,9%	35,2%	1,5%	61,7%
	DİREKT	0,8%	0,0%	1,0%	7,2%	1,0%	7,0%	0,9%	4,2%
GÜNDELİK HASTANE TAZMİNATI	BANKA	0,0%	0,0%	0,0%	0,0%	0,0%	0,0%	0,0%	0,0%
HASTALIK	ACENTE	0,9%	0,0%	6,6%	0,0%	51,3%	0,0%	53,2%	0,0%
	ATM	0,0%	0,0%	0,0%	0,0%	0,0%	0,0%	0,0%	0,0%
	BANKA	92,4%	0,0%	89,3%	0,0%	6,6%	0,0%	26,7%	0,0%
	BROKER	0,2%	0,0%	0,0%	87,5%	0,2%	0,0%	0,6%	75,0%
	ÇAĞRI MERKEZİ	0,1%	0,0%	0,0%	0,0%	0,0%	0,0%	0,3%	0,0%
DİREKT	6,4%	100,0%	4,0%	12,5%	41,9%	0,0%	19,1%	25,0%	



**Tablo 3: Yenileme Yapısına Göre Yazılan Poliçe Adetleri Dağılımı**

\*Verilerin Son Güncellenme Tarihi: 30.01.2018 03:12

ÜRÜN GRUBU	YENİLEME TİPİ	2015				2016			
		Ağustos		Ocak - Ağustos		Ağustos		Ocak - Ağustos	
		Ferdi	Grup	Ferdi	Grup	Ferdi	Grup	Ferdi	Grup
SAĞLIK	Geçiş	4,8%	0,0%	4,3%	0,4%	6,0%	0,4%	5,3%	0,5%
	Yeni İş	51,8%	42,6%	44,6%	46,3%	63,9%	39,5%	60,8%	30,0%
	Yenileme	43,3%	57,4%	51,1%	53,3%	30,1%	60,1%	34,0%	69,5%
SEYAHAT	Geçiş	3,1%	65,6%	2,7%	61,7%	5,3%	6,6%	6,7%	40,0%
	Yeni İş	79,7%	32,5%	80,4%	35,9%	76,8%	90,2%	77,4%	57,4%
	Yenileme	17,2%	1,9%	16,9%	2,3%	17,8%	3,2%	15,9%	2,6%
SAĞLIK ACİL SAĞLIK	Geçiş	0,0%	0,0%	0,0%	0,0%	0,0%	0,0%	0,0%	0,0%
	Yeni İş	91,3%	0,7%	91,4%	37,0%	77,5%	99,4%	83,4%	92,6%
	Yenileme	8,7%	99,3%	8,6%	63,0%	22,5%	0,6%	16,6%	7,4%
TAMAMLAYICI SAĞLIK	Geçiş	0,2%	0,0%	0,3%	0,0%	0,3%	1,4%	0,2%	0,2%
	Yeni İş	95,3%	93,8%	95,6%	79,7%	90,5%	52,1%	92,8%	84,0%
	Yenileme	4,5%	6,2%	4,2%	20,3%	9,2%	46,5%	7,0%	15,8%
GÜNDELİK HASTANE TAZMİNATI	Yeni İş	0,0%	0,0%	0,0%	0,0%	0,0%	0,0%	0,0%	0,0%
	Yenileme	0,0%	0,0%	0,0%	0,0%	0,0%	0,0%	0,0%	0,0%
HASTALIK	Geçiş	0,2%	0,0%	5,1%	0,0%	0,2%	0,0%	0,1%	0,0%
	Yeni İş	68,8%	0,0%	81,1%	0,0%	93,5%	0,0%	91,7%	50,0%
	Yenileme	31,0%	100,0%	13,8%	100,0%	6,4%	0,0%	8,3%	50,0%

**Tablo 4: Sağlık Sigortalarında Yenileme Yılına Göre Yazılan Poliçe Adedi Dağılımı**

\*Verilerin Son Güncellenme Tarihi: 30.01.2018 03:12

ÜRÜN GRUBU	YENİLEME YILI	2015				2016			
		Ağustos		Ocak - Ağustos		Ağustos		Ocak - Ağustos	
		Ferdi	Grup	Ferdi	Grup	Ferdi	Grup	Ferdi	Grup
SAĞLIK	0-4	83,3%	84,5%	81,5%	74,0%	90,6%	80,2%	89,7%	78,5%
	5-10	10,8%	9,1%	11,7%	21,5%	6,2%	11,9%	6,9%	17,4%
	11-20	5,4%	5,2%	6,4%	4,0%	3,2%	7,8%	3,3%	3,9%
	20<	0,4%	1,2%	0,4%	0,4%	0,1%	0,2%	0,1%	0,2%

**Tablo 5: Vade Yapısına Göre Yazılan Poliçe Adedi Dağılımı**

\*Verilerin Son Güncellenme Tarihi: 30.01.2018 03:12

ÜRÜN GRUBU	VADE SÜRESİ (AY)	2015				2016			
		Ağustos		Ocak - Ağustos		Ağustos		Ocak - Ağustos	
		Ferdi	Grup	Ferdi	Grup	Ferdi	Grup	Ferdi	Grup
SAĞLIK	1	35,5%	8,2%	31,6%	10,4%	46,4%	56,2%	41,4%	43,7%
	2-6	10,6%	29,2%	13,4%	32,4%	8,5%	20,6%	10,1%	29,7%
	7-12	54,0%	62,6%	55,0%	57,2%	45,1%	23,2%	48,5%	26,7%
SEYAHAT	1	99,3%	99,7%	99,4%	99,7%	99,6%	99,3%	99,7%	99,6%
	2-6	0,6%	0,3%	0,5%	0,3%	0,4%	0,7%	0,3%	0,4%
	7-12	0,1%	0,0%	0,1%	0,0%	0,0%	0,0%	0,0%	0,0%
SAĞLIK ACİL SAĞLIK	1	71,9%	3,3%	65,4%	5,2%	66,8%	95,1%	67,4%	83,9%
	2-6	5,6%	0,7%	10,8%	1,8%	7,4%	0,5%	9,1%	1,7%
	7-12	22,6%	96,0%	23,8%	93,0%	25,8%	4,4%	23,4%	14,4%
TAMAMLAYICI SAĞLIK	1	90,3%	10,4%	89,2%	9,2%	78,9%	18,3%	76,9%	6,9%
	2-6	3,1%	20,8%	3,6%	35,4%	5,1%	49,3%	5,2%	57,4%
	7-12	6,7%	68,8%	7,2%	55,4%	16,0%	32,4%	17,9%	35,6%
GÜNDELİK HASTANE TAZMİNATI	1	0,0%	0,0%	0,0%	0,0%	0,0%	0,0%	0,0%	0,0%
	7-12	0,0%	0,0%	0,0%	0,0%	0,0%	0,0%	0,0%	0,0%
HASTALIK	1	78,2%	100,0%	65,3%	25,0%	77,2%	0,0%	74,7%	50,0%
	2-6	19,6%	0,0%	32,7%	0,0%	3,5%	0,0%	4,7%	50,0%
	7-12	2,2%	0,0%	2,0%	75,0%	19,2%	0,0%	20,6%	0,0%



**Tablo 6: Döviz Tipine Göre Yazılan Poliçe Adedi Dağılımı**

\*Verilerin Son Güncellenme Tarihi: 30.01.2018 03:12

ÜRÜN GRUBU	DÖVİZ TİPİ	2015				2016			
		Ağustos		Ocak - Ağustos		Ağustos		Ocak - Ağustos	
		Ferdi	Grup	Ferdi	Grup	Ferdi	Grup	Ferdi	Grup
SAĞLIK	EUR	0,0%	0,0%	0,0%	0,0%	0,0%	0,0%	0,0%	0,0%
	TRY	99,8%	100,0%	99,8%	100,0%	100,0%	100,0%	100,0%	100,0%
	USD	0,2%	0,0%	0,2%	0,0%	0,0%	0,0%	0,0%	0,0%
SEYAHAT	EUR	42,8%	22,8%	44,6%	18,4%	48,5%	61,3%	44,5%	36,3%
	TRY	56,8%	77,2%	54,9%	81,6%	51,2%	38,7%	55,1%	63,7%
	USD	0,4%	0,0%	0,5%	0,0%	0,4%	0,0%	0,4%	0,0%
SAĞLIK ACİL SAĞLIK	EUR	0,0%	0,0%	0,0%	0,0%	0,0%	0,0%	0,0%	0,0%
	TRY	100,0%	100,0%	100,0%	100,0%	100,0%	100,0%	100,0%	100,0%
	USD	0,0%	0,0%	0,0%	0,0%	0,0%	0,0%	0,0%	0,0%
TAMAMLAYICI SAĞLIK	TRY	100,0%	100,0%	100,0%	100,0%	100,0%	100,0%	100,0%	100,0%
GÜNDELİK HASTANE TAZMİNATI	TRY	0,0%	0,0%	0,0%	0,0%	0,0%	0,0%	0,0%	0,0%
HASTALIK	EUR	0,0%	0,0%	0,0%	0,0%	0,0%	0,0%	0,0%	0,0%
	TRY	99,9%	100,0%	100,0%	87,5%	100,0%	0,0%	100,0%	75,0%
	USD	0,1%	0,0%	0,0%	12,5%	0,0%	0,0%	0,0%	25,0%

**Tablo 7: 2016 Yılı İllere Göre Yazılan Polİçe Adedi Dağılımı****( 2016 Ocak - 2016 Ağustos verisi kullanılmıştır.)**

\*Verilerin Son Güncellenme Tarihi: 30.01.2018 03:12

İL	SAĞLIK		SEYAHAT		SAĞLIK ACİL SAĞLIK		HASTALIK	
	Ferdi	Grup	Ferdi	Grup	Ferdi	Grup	Ferdi	Grup
ADANA	5.473	48	13.880	438	808	23	1.067	0
ADİYAMAN	738	0	871	77	69	2	102	0
AFYON	1.136	5	3.933	92	172	4	302	0
AĞRI	315	1	895	16	43	-1	40	0
AKSARAY	582	1	1.804	44	129	1	102	0
AMASYA	776	0	1.136	32	102	63	259	0
ANKARA	39.510	705	100.562	4.114	2.457	29	2.563	0
ANTALYA	27.003	37	22.281	724	1.260	37	1.945	0
ARDAHAN	169	0	336	3	11	0	3	0
ARTVİN	305	0	721	5	45	0	46	0
AYDIN	4.026	12	7.221	376	437	30	571	0
BALIKESİR	4.409	65	7.630	292	450	2	1.082	0
BARTIN	334	1	791	53	94	-1	95	0
BATMAN	327	0	714	31	127	0	85	0
BAYBURT	41	0	168	3	4	0	2	0
BİLECİK	510	4	812	35	101	2	145	0
BİNGÖL	150	1	438	100	24	0	5	0
BİTLİS	199	0	408	19	42	0	31	0
BOLU	1.188	8	1.946	99	190	13	239	0
BURDUR	527	0	1.557	39	118	4	81	0
BURSA	19.085	658	37.571	1.308	2.088	55	3.055	0
ÇANAKKALE	1.782	18	3.645	627	203	4	528	0
ÇANKIRI	157	0	676	11	68	1	33	0
ÇORUM	1.313	3	1.486	421	228	23	329	0
DENİZLİ	4.145	16	5.903	407	268	30	539	0
DİĞER	1	0	2	0	0	0	0	0
DİYARBAKIR	912	5	3.507	75	667	6	221	0
DÜZCE	1.060	12	1.524	134	212	31	270	0
EDİRNE	1.313	1	11.817	100	309	18	267	0
ELAZIĞ	375	2	1.862	102	91	0	212	0
ERZİNCAN	218	0	808	44	40	-1	20	0
ERZURUM	732	3	1.351	74	111	-1	75	0
ESKİŞEHİR	3.918	48	7.728	285	404	33	577	0

**Tablo 7: 2016 Yılı İllere Göre Yazılan Polİçe Adedi Dağılımı****( 2016 Ocak - 2016 Ağustos verisi kullanılmıştır.)**

\*Verilerin Son Güncellenme Tarihi: 30.01.2018 03:12

	SAĞLIK		SEYAHAT		SAĞLIK ACİL SAĞLIK		HASTALIK	
GAZİANTEP	9.400	11	9.225	287	525	12	765	0
GİRESUN	707	0	2.935	37	120	3	118	0
GİRNE (KIBRIS)	7	0	5	0	0	0	0	0
GÜMÜŞHANE	118	1	397	7	39	0	49	0
GÜZELYURT (KIBRIS)	0	0	0	0	0	0	0	0
HAKKARİ	183	0	171	58	14	2	6	0
HATAY	1.972	10	7.441	169	329	5	578	0
İÇEL	7.896	34	9.243	290	828	16	766	0
İĞDIR	371	1	360	7	12	2	41	0
ISPARTA	1.299	0	4.050	66	139	3	141	0
İSTANBUL	309.982	5.817	872.719	28.222	9.249	4.080	12.042	1
İZMİR	26.530	478	107.513	5.594	1.987	108	2.229	3
K.MARAŞ	1.965	0	1.986	93	209	7	704	0
KARABÜK	467	3	609	108	80	3	101	0
KARAMAN	467	0	1.279	16	90	2	87	0
KARS	401	0	982	11	55	7	66	0
KASTAMONU	451	0	946	63	333	1	99	0
KAYSERİ	2.648	17	5.971	444	539	7	518	0
KİLİS	164	1	326	7	19	1	88	0
KIRIKKALE	388	0	710	10	102	-1	70	0
KIRKLARELİ	1.648	8	5.179	93	321	96	399	0
KİRŞEHİR	215	3	1.522	28	140	1	64	0
KOCAELİ	8.699	231	12.429	777	949	188	1.843	0
KONYA	4.241	11	7.494	291	778	7	688	0
KÜTAHYA	2.003	8	1.593	194	149	21	322	0
LEFKOŞE (KIBRIS)	144	13	9	0	1	0	0	0
MAGUSA (KIBRIS)	1	0	1	0	0	0	0	0
MALATYA	1.249	6	1.776	105	92	4	445	0
MANİSA	3.992	26	6.314	352	538	12	288	0
MARDİN	636	3	1.803	41	266	32	256	0
MUĞLA	11.489	36	10.924	418	649	41	754	0
MUŞ	117	0	536	21	17	0	8	0
NEVŞEHİR	509	1	1.586	50	235	0	152	0
NİĞDE	608	2	824	66	76	1	319	0

**Tablo 7: 2016 Yılı İllere Göre Yazılan Polİçe Adedi Dağılımı**

( 2016 Ocak - 2016 Ağustos verisi kullanılmıştır.)

\*Verilerin Son Güncellenme Tarihi: 30.01.2018 03:12

	SAĞLIK		SEYAHAT		SAĞLIK ACİL SAĞLIK		HASTALIK	
ORDU	1.170	2	2.196	152	218	8	140	0
OSMANİYE	783	2	928	35	249	1	369	0
RİZE	543	1	1.184	29	84	3	119	0
SAKARYA	7.259	33	5.807	300	334	31	1.179	0
SAMSUN	4.445	5	4.538	135	430	26	719	0
ŞANLIURFA	2.686	4	2.089	188	677	7	678	0
SİİRT	107	1	259	24	33	1	15	0
SİNOP	292	1	832	29	70	0	36	0
ŞIRNAK	165	0	374	17	38	5	17	0
SİVAS	740	2	2.210	72	141	4	127	0
TEKİRDAĞ	4.294	37	12.284	371	735	77	643	0
TOKAT	863	2	1.547	96	190	8	441	0
TRABZON	2.043	11	5.094	124	287	9	229	0
TUNCELİ	45	0	879	22	13	0	13	0
UŞAK	1.003	2	1.747	101	83	1	139	0
VAN	830	2	1.815	32	132	1	98	0
YALOVA	3.758	20	1.562	89	154	13	208	0
YOZGAT	428	0	1.534	50	117	0	108	0
YURTDIŞI	92	29	1.739	322	45	-1	0	0
ZONGULDAK	1.403	16	2.687	161	305	2	447	0

**Tablo 8: Poliçe Durumuna Göre Yıllar Bazında Yazılan Poliçe Adedi Dağılımı**

**(2012 Ocak - 2016 Ağustos verisi kullanılmıştır.**

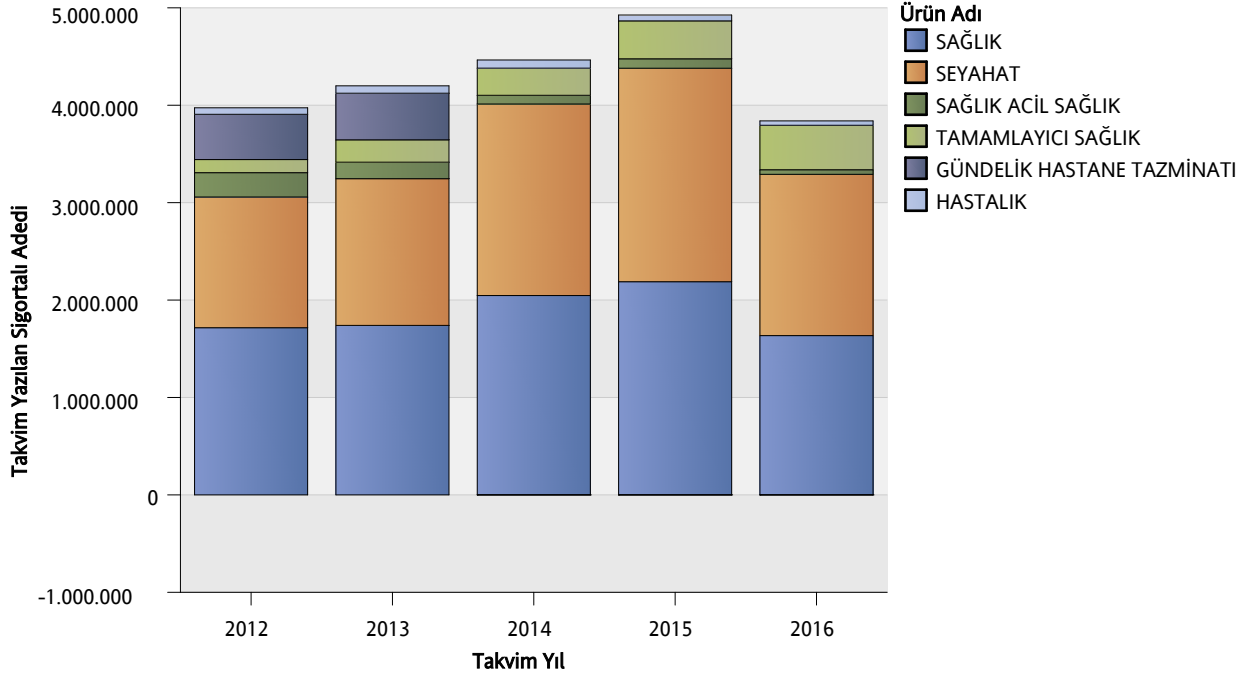
\*Verilerin Son Güncellenme Tarihi: 30.01.2018 03:12

		2012	2013	2014	2015	2016
GÜNDELİK HASTANE TAZMİNATI	İPTAL	1%	0%	0,0%	0,0%	0,0%
	MERİ	99%	100%	100%	0,0%	0,0%
HASTALIK	İPTAL	8%	7%	10%	11%	5%
	MERİ	92%	93%	90%	89%	95%
SAĞLIK	İPTAL	11%	9%	9%	7%	10%
	MERİ	89%	91%	91%	93%	90%
SAĞLIK ACİL SAĞLIK	İPTAL	18%	17%	22%	17%	21%
	MERİ	82%	83%	78%	83%	79%
SEYAHAT	İPTAL	8%	8%	7%	7%	6%
	MERİ	92%	92%	93%	93%	94%
TAMAMLAYICI SAĞLIK	İPTAL	13%	12%	14%	17%	19%
	MERİ	87%	88%	86%	83%	81%

## Grafik 1: Yazılan Sigortalı Sayısı Dağılımı

(2012 Ocak - 2016 Ağustos verisi kullanılmıştır.)

\*Verilerin Son Güncellenme Tarihi: 30.01.2018 03:12

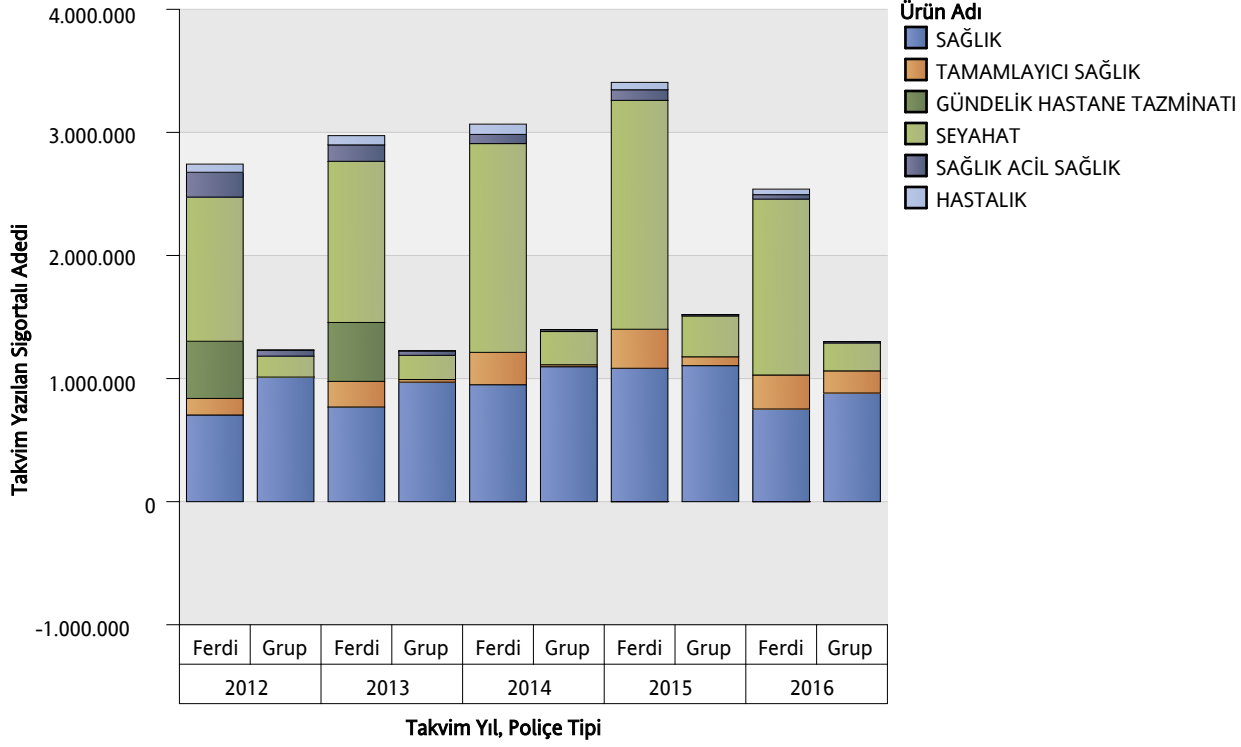


ÜRÜN GRUBU	2012	2013	2014	2015	2016
SAĞLIK	1.716.243	1.739.910	2.046.567	2.188.623	1.635.300
SEYAHAT	1.341.693	1.506.013	1.965.967	2.191.275	1.655.295
SAĞLIK ACİL SAĞLIK	249.853	169.603	89.416	97.047	47.321
TAMAMLAYICI SAĞLIK	134.450	229.450	278.747	389.144	456.331
GÜNDELİK HASTANE TAZMİNATI	464.536	478.514	-4	-11	-4
HASTALIK	66.889	75.688	83.776	60.021	45.013

## Grafik 2: Ürün Grubu ve Poliçe Tipine Göre Yazılan Sigortalı Sayısı Dağılımı

(2012 Ocak - 2016 Ağustos verisi kullanılmıştır.)

\*Verilerin Son Güncellenme Tarihi: 30.01.2018 03:12

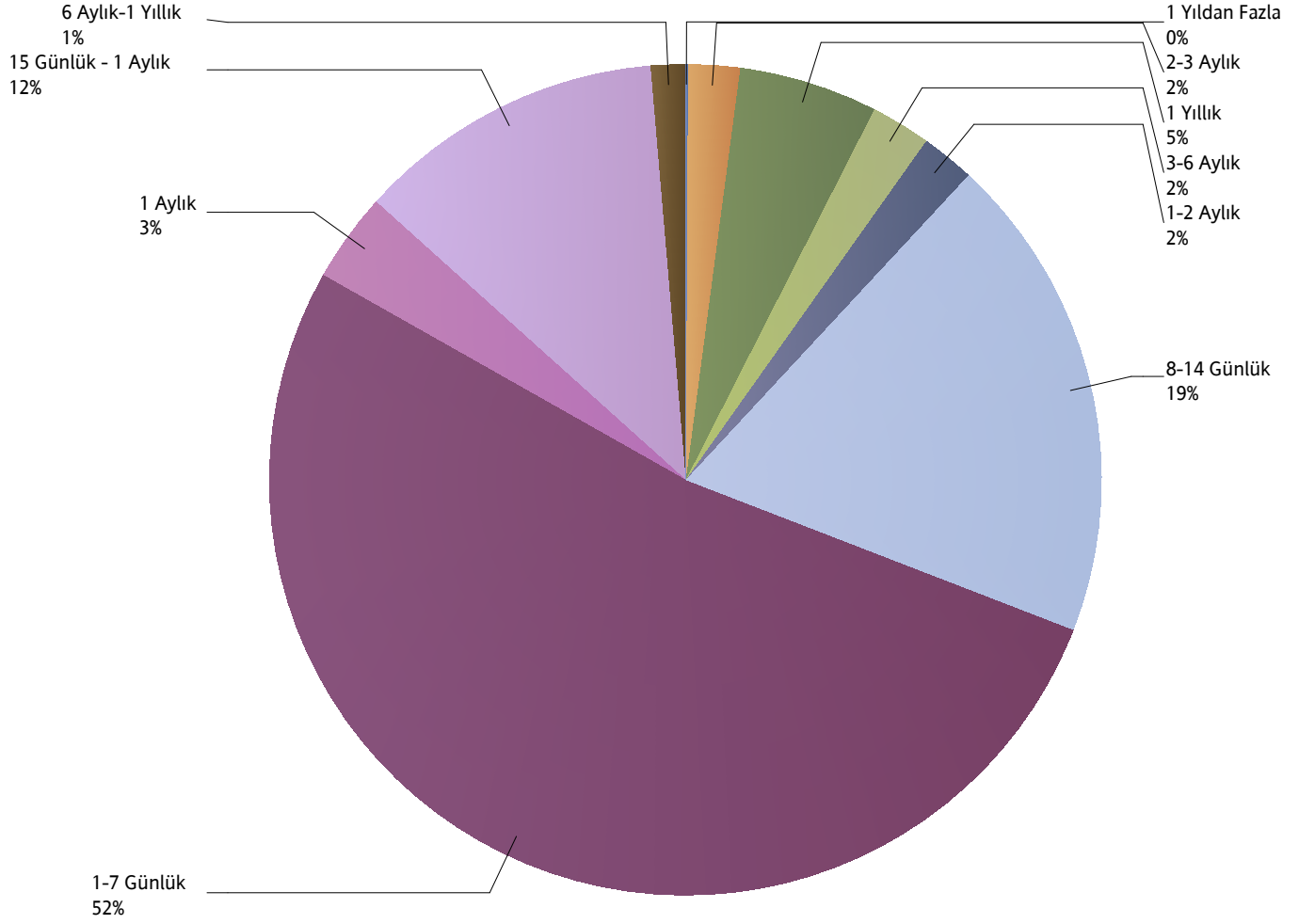


ÜRÜN GRUBU	2012		2013		2014		2015		2016	
	Ferdî	Grup	Grup	Ferdî	Grup	Ferdî	Grup	Ferdî	Ferdî	Grup
SAĞLIK	704.264	1.011.979	970.914	768.996	1.096.429	950.138	1.105.019	1.083.604	752.715	882.585
SEYAHAT	1.171.433	170.260	196.747	1.309.266	269.727	1.696.240	331.898	1.859.377	1.428.875	226.420
SAĞLIK ACİL SAĞLIK	201.441	48.412	36.050	133.553	14.996	74.420	10.720	86.327	36.366	10.955
TAMAMLAYICI SAĞLIK	134.333	117	21.204	208.246	15.962	262.785	71.888	317.256	276.341	179.990
GÜNDELİK HASTANE TAZMİNATI	464.536	0	0	478.514	0	-4	0	-11	-4	0
HASTALIK	66.228	661	674	75.014	280	83.496	389	59.632	44.814	199

### Grafik 3: Yazılan Seyahat Sigortalarında Vade Dağılımı

( 2016 Ocak - 2016 Ağustos verisi kullanılmıştır.)

\*Verilerin Son Güncellenme Tarihi: 30.01.2018 03:12

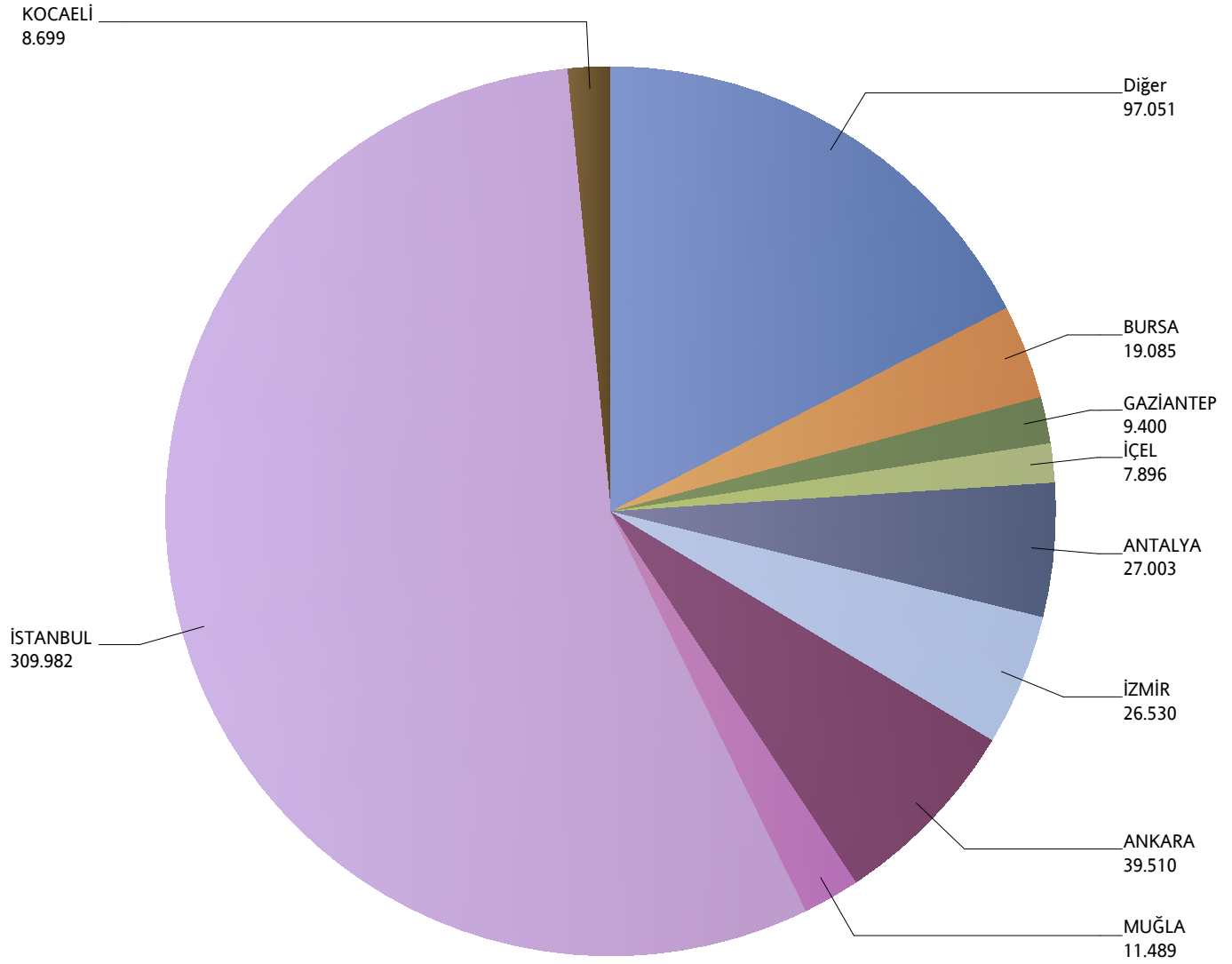




#### Grafik 4: Yazılan Bireysel Sağlık Sigortaları Poliçe Adetlerinin 2016 Yılı İller Dağılımı

( 2016 Ocak - 2016 Ağustos verisi kullanılmıştır.)

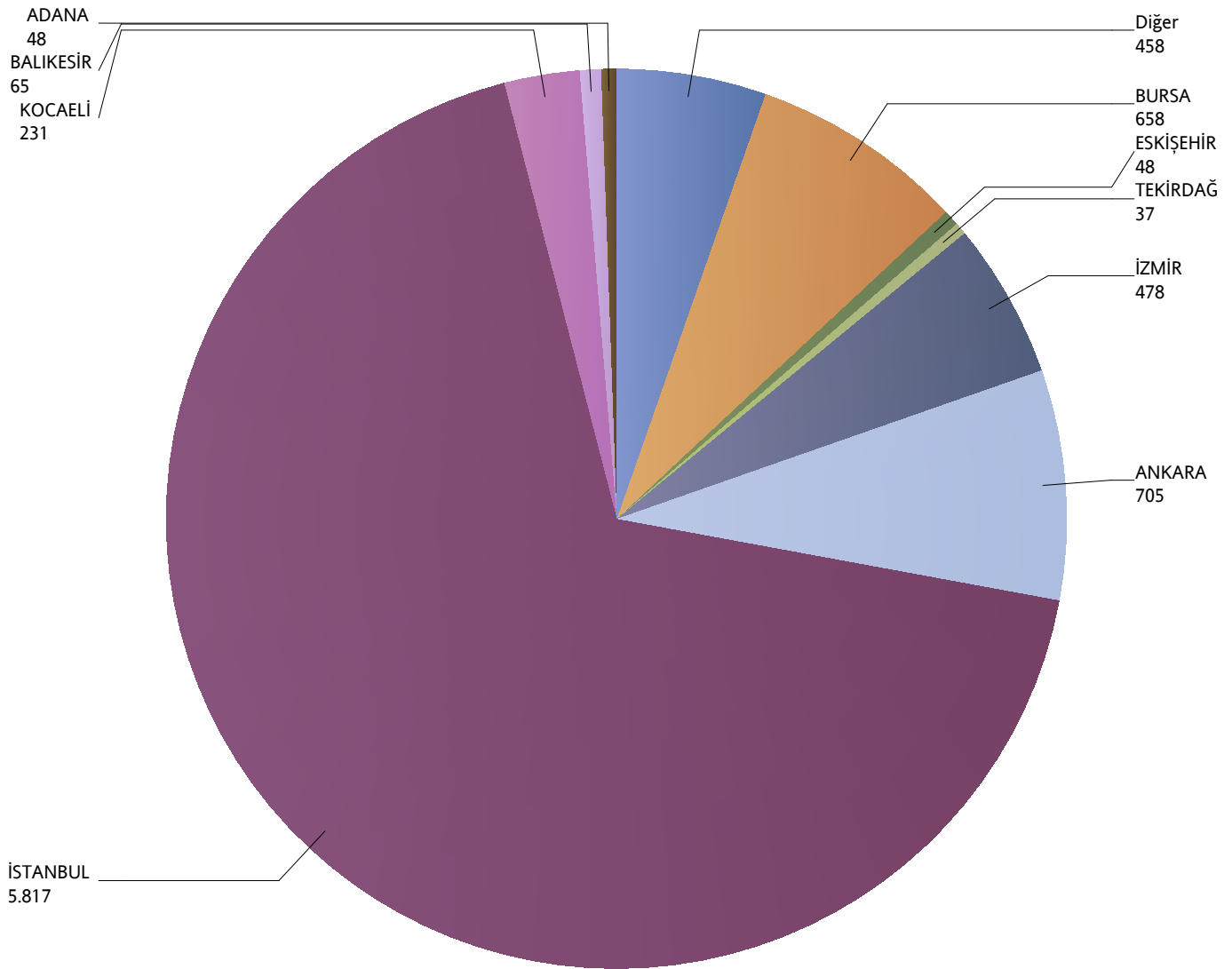
\*Verilerin Son Güncellenme Tarihi: 30.01.2018 03:12



## Gratik 5: Yazılan Kurumsal Saęlık Sigortaları Poliçe Adetlerinin 2016 Yılı İller Daęılımı

( 2016 Ocak - 2016 Aęustos verisi kullanılmıřtır.)

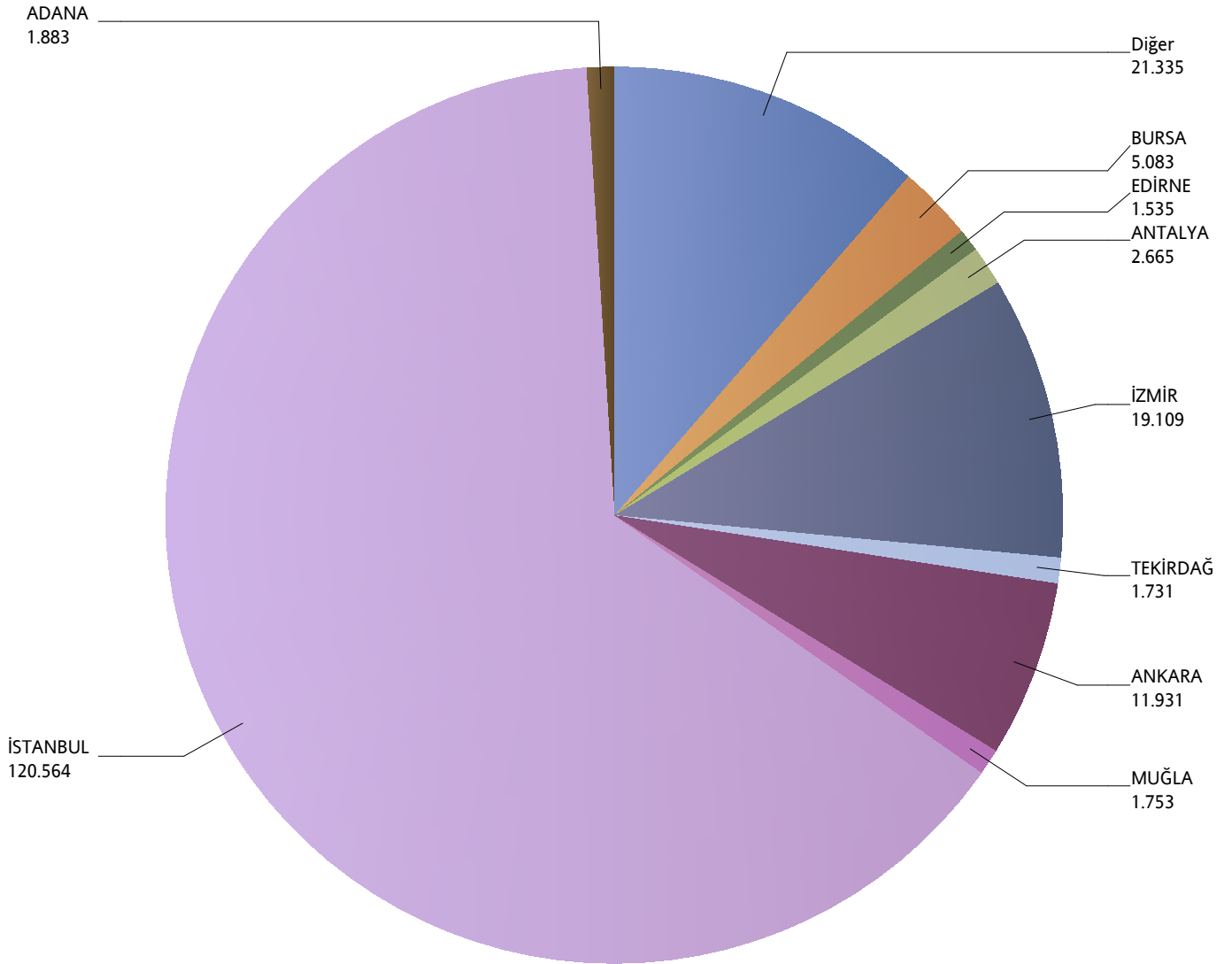
\*Verilerin Son G¼ncellenme Tarihi: 30.01.2018 03:12



## Grafik 6: Yazılan Bireysel Seyahat Sigortaları Poliçe Adetlerinin 2016 Yılı İller Dağılımı

( 2016 Ocak - 2016 Ağustos verisi kullanılmıştır.)

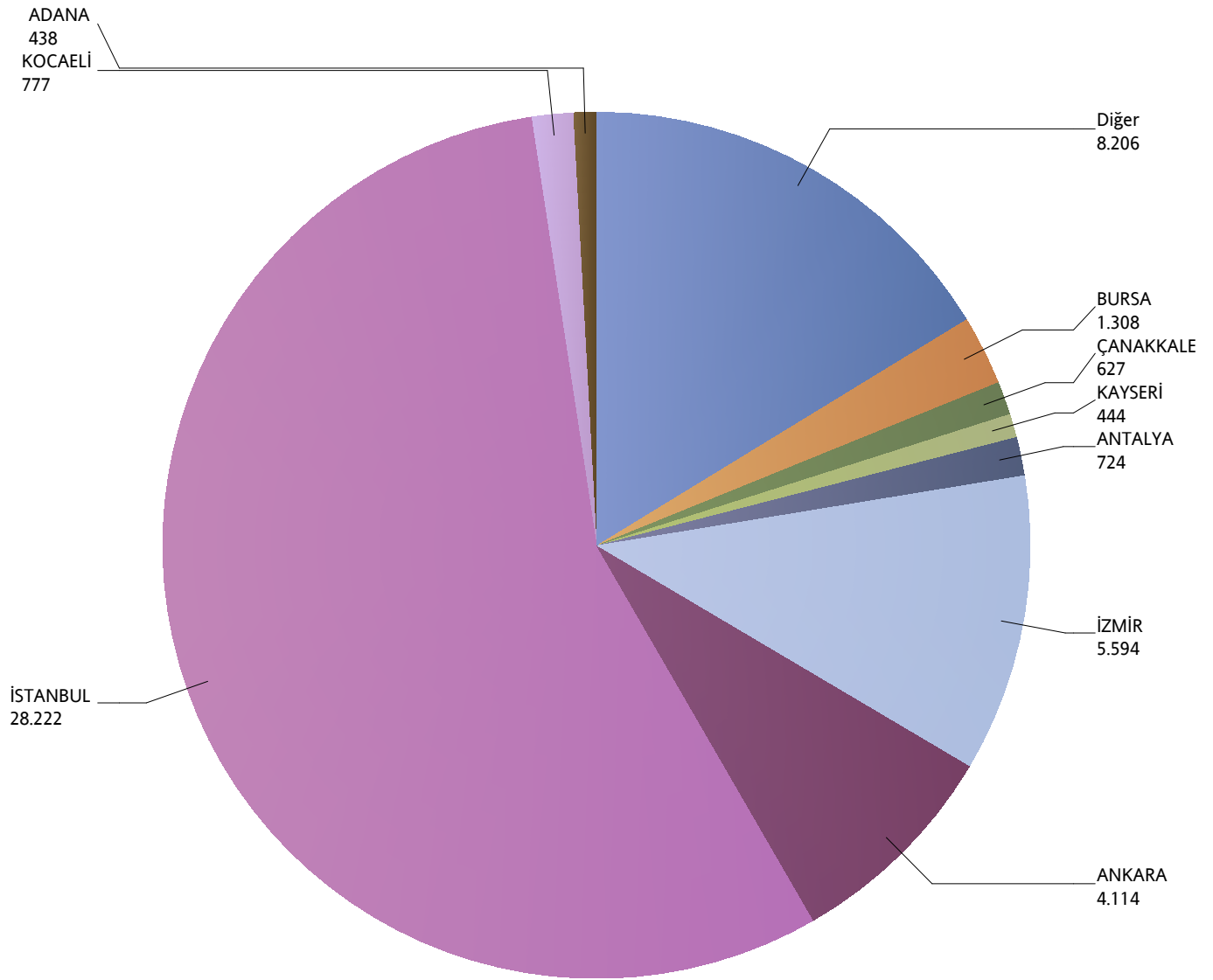
\*Verilerin Son Güncellenme Tarihi: 30.01.2018 03:12



## Grafik 7: Yazılan Kurumsal Seyahat Sigortaları Poliçe Adetlerinin 2016 Yılı İller Dağılımı

( 2016 Ocak - 2016 Ağustos verisi kullanılmıştır.)

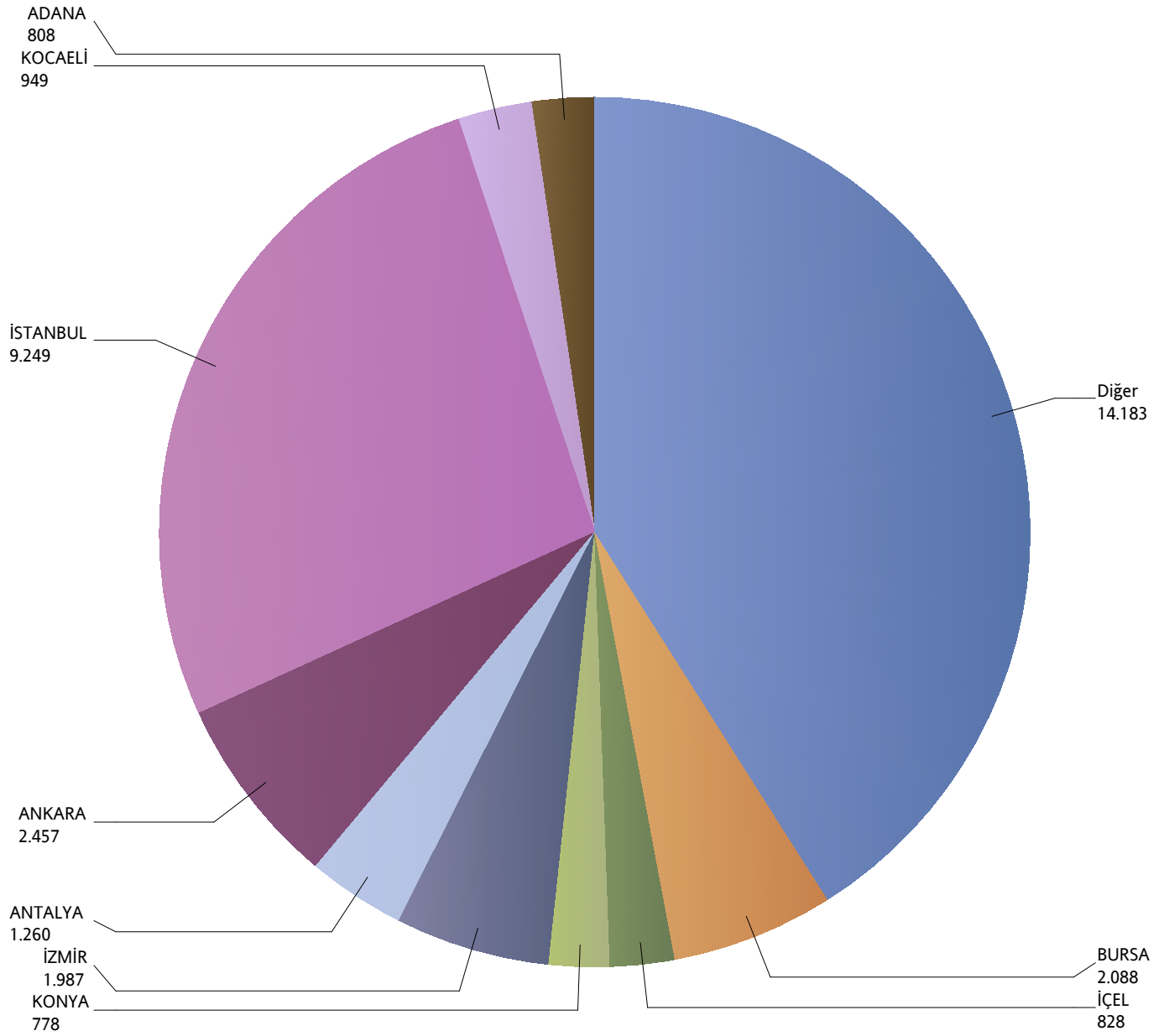
\*Verilerin Son Güncellenme Tarihi: 30.01.2018 03:12



## Grafik 8: Yazılan Bireysel Acil Sağlık Sigortaları Poliçe Adetlerinin 2016 Yılı İller Dağılımı

( 2016 Ocak - 2016 Ağustos verisi kullanılmıştır.)

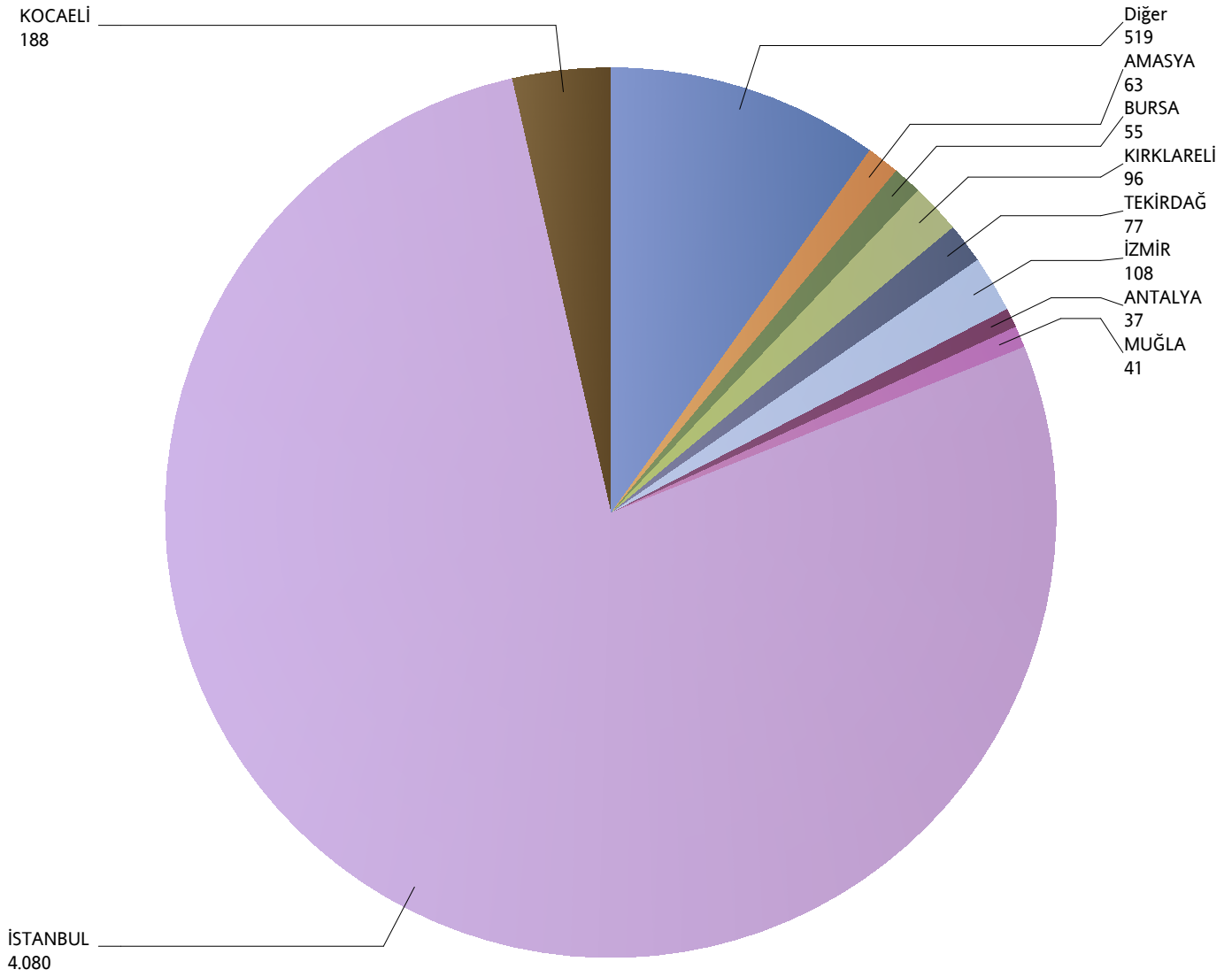
\*Verilerin Son Güncellenme Tarihi: 30.01.2018 03:12



## Grafik 9: Yazılan Kurumsal Acil Seyahat Sigortaları Poliçe Adetlerinin 2016 Yılı İller Dağılımı

( 2016 Ocak - 2016 Ağustos verisi kullanılmıştır.)

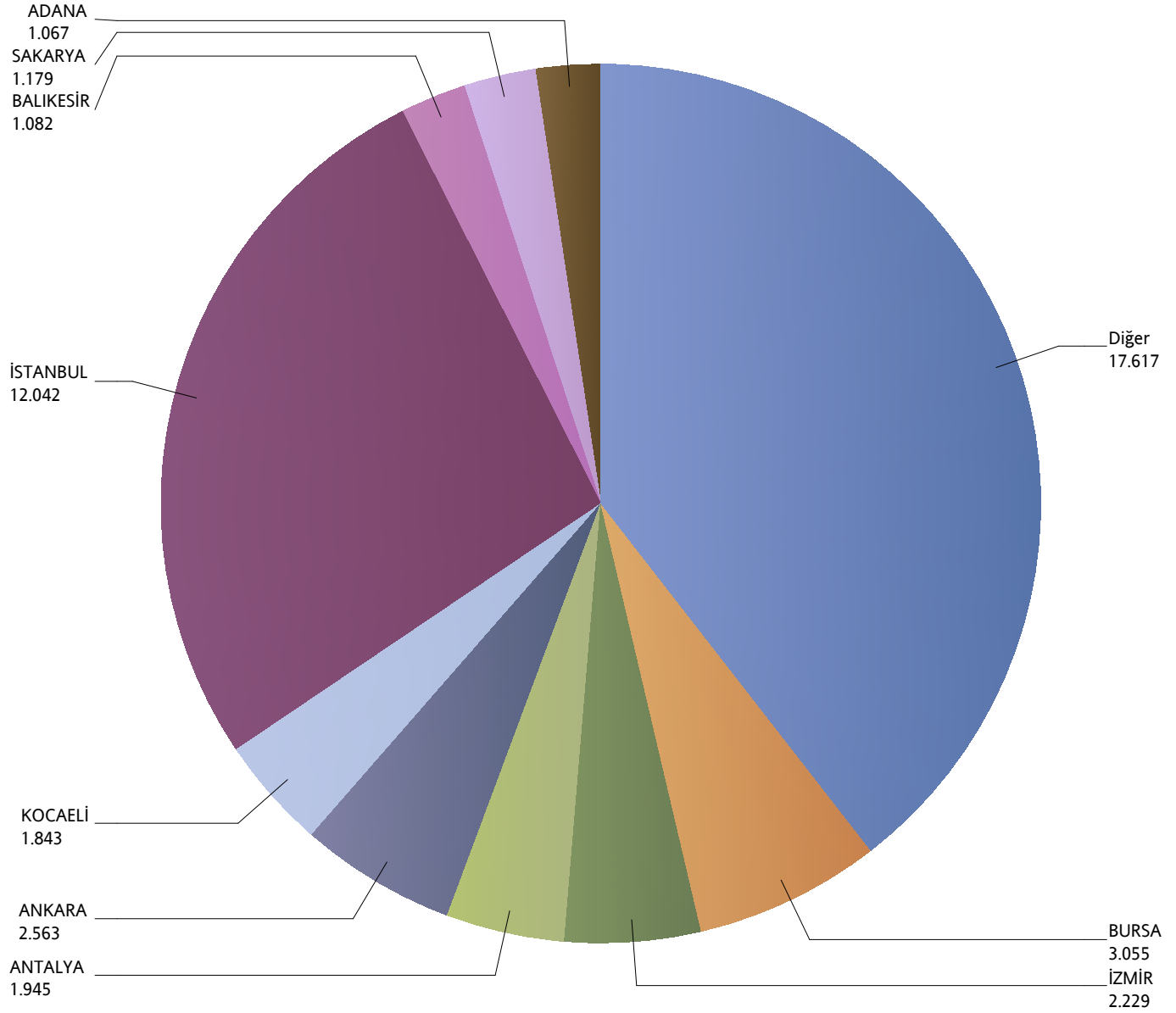
\*Verilerin Son Güncellenme Tarihi: 30.01.2018 03:12



## Grafik 10: Yazılan Bireysel Hastalık Sigortaları Poliçe Adetlerinin 2016 Yılı İller Dağılımı

( 2016 Ocak - 2016 Ağustos verisi kullanılmıştır.)

\*Verilerin Son Güncellenme Tarihi: 30.01.2018 03:12



**Grafik 11: Yazılan Bireysel Gündelik Hastane Tazminatı Sigortaları Poliçe Adetlerinin 2016 Yılı İller Dağılımı**

( 2016 Ocak - 2016 Ağustos verisi kullanılmıştır.)

\*Verilerin Son Güncellenme Tarihi: 30.01.2018 03:12

